

REPOBLIKAN'I MADAGASIKARA
Fitiavana-Tanindrazana-Fandrosoana



DOCUMENT ANNEXE
AU PROJET DE LOI N° 014/2014
PORTANT LOI DE FINANCES
RECTIFICATIVE
POUR 2014



ANNEXES

**Annexe 1 : Rapport définissant les conditions
Générales de la Situation Economique et
Financière 2014**

Annexe 2 : Recettes

Annexe 3 : Dépenses

Annexe 4 : Recettes par Service

Annexe 5 : Dépenses par Service

Annexe 6 : Effectifs

Annexe 7 : Comptes Particuliers du Trésor

Annexe 8 : Programme d'Investissement Public

Annexe 1

Rapport définissant les
conditions générales de la
Situation Economique et
Financière 2014

PRÉFACE

Mesdames et Messieurs,

Conformément aux dispositions de la Loi Organique sur les Lois de Finances (LOLF), le présent rapport définissant les conditions générales de la situation économique et financière est annexé à la Loi de Finances. Les résultats économiques et financiers récents de l'année 2014 ainsi que les perspectives pour le reste de l'année en cours y sont présentés afin de servir d'instrument d'aide à la décision. A cet effet, dans le principal but de maintenir la soutenabilité de l'économie, un cadrage macroéconomique et budgétaire, tenant en compte les conjonctures internationale et nationale, est élaboré pour une base solide à la programmation budgétaire relative la Loi de Finances Rectificative 2014.

Des facteurs d'ordres institutionnel et macroéconomique justifient la rectification de la Loi de Finances Initiale 2014, notamment (i) le retour à l'ordre constitutionnel ; (ii) l'opérationnalisation de la nouvelle structure du Gouvernement ; (iii) la mise en œuvre de la nouvelle Politique Générale de l'Etat (PGE) et (iv) l'acquisition de nouvelles ressources internes et externes additionnelles grâce, d'une part, aux efforts supplémentaires de l'administration fiscale, et d'autre part, à la reprise des financements extérieurs.

Afin de concrétiser la vision « Madagascar moderne et prospère », la présente Loi de Finances Rectificative reflètera les priorités du Gouvernement, définies dans la PGE. L'approche participative du développement est mise en relief, dont l'amélioration de l'accès de la population aux services sociaux de base de qualité. Un accent particulier sera mis pour le développement des infrastructures et le soutien aux secteurs productifs.

J'espère que la lecture du présent document puisse être utile à tout un chacun dans le défi commun de lutter contre la pauvreté et de mettre en place un développement durable. Ma profonde gratitude va à l'endroit des personnes qui ont précieusement contribué à l'élaboration de ce document.

Le Ministre des Finances et du Budget

Pr Jean RAZAFINDRAVONONA

LISTE DES TABLEAUX

<u>Tableau 1</u> : Ressources et Emplois du PIB 2009 – 2013 (en milliards d’Ariary)	5
<u>Tableau 2</u> : Evolution des recettes fiscales de Janvier - Avril 2014.....	6
<u>Tableau 3</u> : Situation des dépenses publiques de Janvier - Avril 2014	7

LISTE DES GRAPHIQUES

<u>Graphe 1</u> : Evolution de l’Indice des Prix à la Consommation	5
<u>Graphe 2</u> : Tendances des investissements sur la période 2009 – 2014.....	9
<u>Graphe 3</u> : Recettes totales et dons, en milliards d’Ariary	10
<u>Graphe 4</u> : Tendances au niveau du secteur extérieur	Erreur ! Signet non défini.

I. EVOLUTION ECONOMIQUE RECENTE

A. Secteur réel

1. Croissance économique

Au niveau national, la croissance s'est établie à 2,4% à fin 2013 contre une prévision initiale de 2,8%. La valeur ajoutée du secteur primaire a régressé de 6,1% et s'explique principalement par les nombreuses invasions acridiennes, les dégâts cycloniques et la recrudescence de trafics des ressources naturelles animales et végétales (tortues, bois de rose...). Toutefois, le secteur « Elevage et Pêche » affiche une amélioration grâce à la création des Fiches Individuelles des Bovidés (FIB).

Le secteur secondaire reste tonifier par la branche industries extractives qui ont revitalisé une fois de plus l'économie en enregistrant une croissance record de 219,2%. Cependant, les autres secteurs de l'industrie n'ont pas suivi le rythme. La morosité des activités économiques est généralisée à toutes les branches industrielles. La cherté des différents facteurs de production, le défaut de financements extérieurs et la baisse généralisée de la demande locale engendrée par une baisse du pouvoir d'achat et par la précarité de l'emploi, sont autant d'écueils à surmonter par les différents opérateurs économiques. Ainsi, les branches relativement moins performantes ont été les « Matériaux de construction » (-7,7%), « Pharmacie » (-6,6%) et « Industrie du Tabac » (-12,4%).

Dans le secteur tertiaire, le tourisme a pu résister à la crise malgré les incidents meurtriers de Nosy Be, l'existence de zones d'insécurité dans le pays et le maintien des sanctions européennes dans le transport aérien. Les activités de promotion de la destination Madagascar ont permis de maintenir la croissance des secteurs qui lui sont liés à des taux positifs dont le « Transport de voyageurs » à 3,5% et les « Auxiliaires de Transport » à 3,6%.

2. Ressources et Emplois

Pour l'année 2013, le PIB nominal est estimé à 23 423,0 milliards d'Ariary. Le taux d'investissement brut régresse à 15,7% du PIB en 2013 contre 17,3% du PIB en 2012. Le secteur privé y contribue généreusement pour environ 12,6% du PIB, soit 2 948,1 milliards d'Ariary alors que le secteur public y consacre 3,1% du PIB soit 730,4 milliards d'Ariary. La consommation totale atteint près de 92,8% du PIB en 2013 dont 82,6% du PIB du secteur privé. Les importations de biens et services non facteurs constituent 38,7% du PIB, soit 9 060,2 milliards d'Ariary, contre des exportations représentant 30,2% du PIB, à niveau de 7 074,3 milliards d'Ariary.

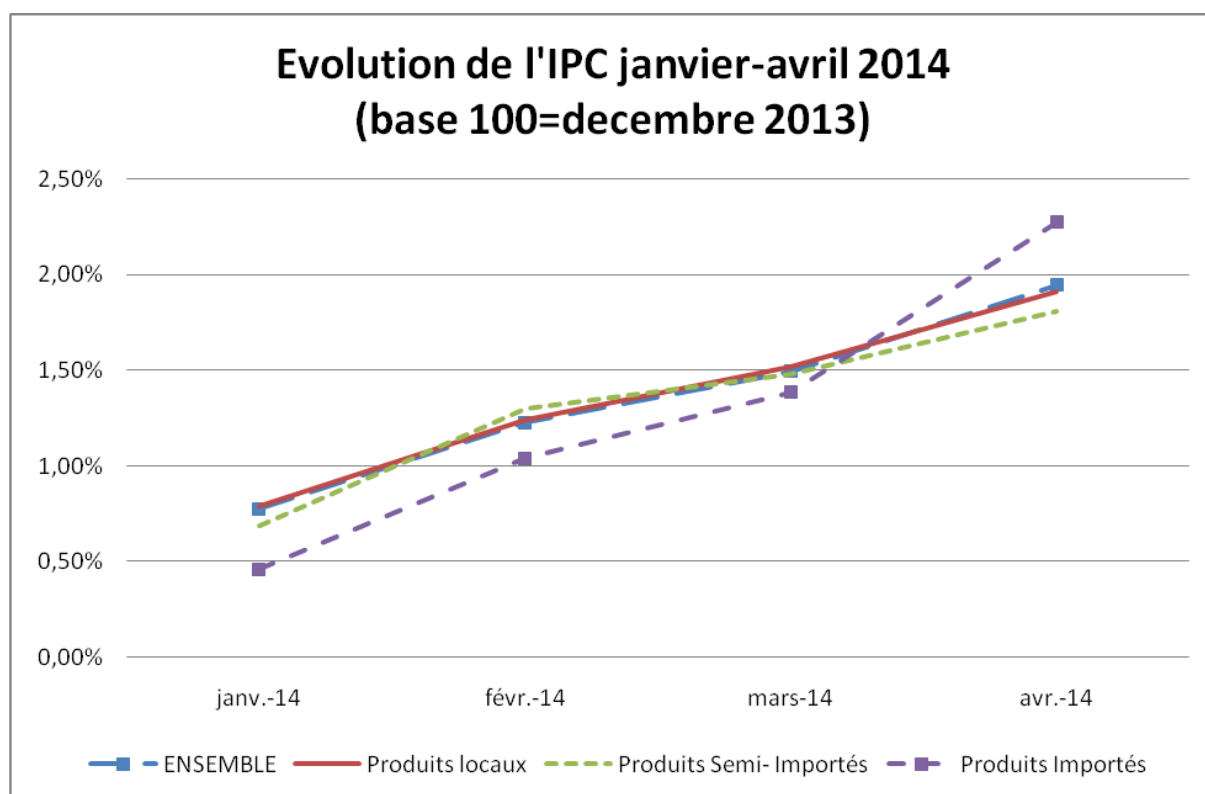
Tableau 1 : Ressources et Emplois du PIB 2009 – 2013 (en milliards d’Ariary)

	2009	2010	2011	2012	2013
Consommation totale	14 719,4	16 568,0	18 783,7	20 110,7	21 730,4
<i>Consommation privée</i>	13 095,2	14 868,2	16 785,0	17 931,9	19 349,3
<i>Consommation publique</i>	1 624,2	1 699,8	1 998,6	2 178,7	2 381,2
Investissement total	5 962,4	4 273,8	3 527,8	3 774,2	3 678,5
<i>Investissement public</i>	813,0	914,5	841,8	595,2	730,4
<i>Investissement privé</i>	5 149,5	3 359,3	2 686,0	3 179,0	2 948,1
Exportations	3 741,0	4 556,5	5 357,6	6 316,5	7 074,3
Importations	7 696,5	7 153,2	7 635,2	8 427,8	9 060,2

Source : MFB/SG/DGB/DPCB

3. Inflation et prix

Le niveau général des prix a varié positivement de 1,9% entre les mois de décembre 2013 et avril 2014. Il s’agit d’une hausse consécutive aux prix des produits (i) importés (+2,3%) et semi-importés (+1,8%) engendrée principalement par la dépréciation de l’Ariary face aux devises étrangères et à un accroissement des prix des produits vivriers transformés (+2,3%) ; et (ii) locaux (+1,9%) due à l’augmentation des prix de l’énergie (gaz, eau, électricité et autres combustibles), mais également des prix des produits manufacturés artisanaux (+2,7%).

Graph 1 : Evolution de l’Indice des Prix à la Consommation

Source : INSTAT

B. Finances Publiques

Suite à la timide reprise des activités économiques, les recettes publiques n'ont pas pu atteindre ses objectifs durant les quatre premiers mois de l'année 2014. L'exécution des dépenses a été régie par un taux de régulation global de 4,3%. Le déficit public à fin avril 2014 a atteint 82,5 milliards d'Ariary.

1. Recettes Publiques

Au mois d'avril 2014, les recettes fiscales perçues ont atteint 780,4 milliards d'Ariary, soit un gap de 67,9 milliards d'Ariary par rapport aux prévisions initiales pour la période. La part importante de ce manque à gagner provient des recettes fiscales intérieures (53,9%) et le reste au niveau des recettes douanières (46,0%). D'une part, cette situation est expliquée par un manque à gagner assujetti aux TVA et sur les droits d'accise (DA) et ; d'autre part, par la suspension des paiements des droits et taxes sur les produits pétroliers. Quant aux recettes non fiscales, une bonne performance de 9,3 milliards d'Ariary a été enregistrée.

Tableau 2 : Evolution des recettes fiscales de Janvier - Avril 2014

(en milliards d'Ariary)

	Réalisation Janvier - Avril 2014				
	Prévision 4 mois	Janvier	Février	Mars	Avril
Recettes fiscales	848,3	193,1	377,8	535,0	780,4
Impôts	484,6	103,5	214,8	297,7	420,9
Douanes	363,7	89,5	163	237,3	359,5

Source : MFB/Opérations Globales du Trésor - Avril 2014

2. Dépenses publiques

Les dépenses totales exécutées à fin avril 2014 ont atteint 897,1 milliards d'Ariary, soit un taux d'exécution de 25,8%. Par grandes rubriques, les dépenses de personnel, intégrant la solde et les indemnités, ont été réalisées à 443,5 milliards d'Ariary ; les dépenses de fonctionnement à 204,2 milliards d'Ariary, et les dépenses en capital à 140,0 milliards d'Ariary.

Tableau 3 : Situation des dépenses publiques de Janvier - Avril 2014

<i>(en milliard d'Ariary)</i>	Réalisation Janvier - Avril 2014				
	Prévision LFI 2014	Janvier	Février	Mars	Avril
Dépenses courantes	2667,8	168,9	350,8	595,2	757,1
Dépenses budgétaires	2574,0	142,5	279,1	501,1	689,1
Personnel	1589,1	88,6	206	325,8	443,5
Fonctionnement	712,8	42,5	54,2	143,2	204,2
Intérêts sur dette extérieure	53,0	2,6	4,0	10,6	13,7
Intérêts sur dette intérieure	219,2	8,8	15,0	21,5	27,7
Autres opérations nettes du trésor (+/-)	93,8	26,4	71,7	94,0	68,0
Dépenses en capital	811,5	9,2	60,9	109,8	140,0
Financement intérieur	168,0	1,1	2,5	7,1	19,4
Financement extérieur	643,5	8,1	58,4	102,7	120,6
TOTAL	3479,3	178	411,6	705,0	897,1

Source : MFB/Opérations Globales du Trésor - Avril 2014

3. Financement

Les aides extérieures décaissées dans le cadre du Programme d'Investissement Public 2013 s'élèvent à 592,7 milliards d'Ariary dont 295,5 milliards d'Ariary de subventions et 297,1 milliards d'Ariary d'emprunts, soit un taux de réalisation de 112,7% par rapport à la prévision de 525,9 milliards d'Ariary. La réalisation est surtout marquée par la majoration des décaissements sur emprunts dans les secteurs infrastructures et les secteurs sociaux.

Concernant l'année 2014, le décaissement réalisé au cours des quatre premiers mois est de 120,6 milliards d'Ariary, soit un taux de réalisation de 36,7% par rapport au niveau escompté dans la LFI pour le premier semestre. Un manque à gagner de 207,6 milliards d'Ariary est encore enregistré constatant ainsi un ralentissement du déblocage du financement extérieur.

C. Secteur extérieur

1. Exportations

Une hausse des exportations en valeur de 3,7% est enregistrée au premier trimestre 2014 par rapport à la même période en 2013, totalisant ainsi une valeur nominale de 304,5 millions de DTS. Cette variation résulte essentiellement de la diminution en valeur des exportations du café vert (-46,7%), de la girofle (-58,8%), du poivre vert (-37,5%) et de la crevette (-32,3%). Toutefois, il importe de noter la bonne performance des exportations de vanille (+45,7%) et des produits miniers tels que le cobalt (+85,0%) et le nickel (+33,4%).

2. Importations

Les importations ont légèrement diminué de 1,6% durant les trois premiers mois de l'année 2014, en passant de 542,6 millions de DTS au premier trimestre 2013 à 534,0 millions de DTS au premier trimestre 2014. Par types de produits, cette diminution s'explique notamment par la baisse des importations d'équipements (-17,9%), des matières premières (-3,4%), des zones franches industrielles (-2,8%) et d'énergie (-8,2%). Seules, les importations alimentaires connaissent une hausse de 34,2%, avec un accroissement vertigineux de celles du riz (+108,3%).

D. Secteur monétaire

En glissement annuel, la masse monétaire fait état d'une croissance de 4,8% en avril 2014 contre 2,5% le mois précédent. Les avoirs extérieurs nets atteignent 1841,7 milliards d'Ariary mais régressent de 24,6% sur les deux derniers mois concernés. Pour leur part, les crédits nets accordés à l'Etat se chiffrent à 1095,2 milliards d'Ariary et correspondent à une hausse de 72,4% en avril contre 53,2% en mars. Les crédits destinés au secteur privé sont estimées à 2913,4 milliards d'Ariary soit une hausse de 15,4% contre 12,7% en mars 2014.

La base monétaire atteint 2338,4 milliards d'Ariary et affiche en glissement annuel une régression de (-4,8%) contre une régression plus importante de (-6,8%) le mois précédent.

Entre décembre 2013 et avril 2014, la monnaie locale s'est dépréciée par rapport aux devises de référence Euro et Dollar, respectivement de 4,4% et de 3,7%.

II. PERSPECTIVES ÉCONOMIQUES ET FINANCIÈRES POUR 2014

A. Secteur réel

1. Croissance Economique

La mise en œuvre de la Politique Générale de l'Etat permettra un nouvel élan à l'économie nationale. Cet engagement du Gouvernement est appuyé par les Partenaires Techniques et Financiers à travers le retour progressif des financements extérieurs. Ces derniers contribueront alors à l'atteinte des objectifs à court terme et à maintenir la croissance pour 2014 à 3,0%. Ainsi, les effets de ces nouvelles perspectives ne seront perceptibles qu'à partir de l'année 2015.

Pour le secteur primaire, la croissance s'établira à 1,5%. Cette situation résultera des actions entreprises par le Gouvernement en faveur du développement du secteur agricole, et des mesures pour la maîtrise des maladies animales. Cependant, la persistance des invasions acridiennes ne permettra qu'une expansion modérée de 0,8% pour l'agriculture. L'élevage et pêche croitra de 2,8%, et la sylviculture reculera de 1,0% avec le maintien des efforts pour contrôler les exploitations de bois.

Le secteur secondaire restera le moteur de la croissance économique avec un taux de 8,6%. Un fort dynamisme de 26,2% sera affiché par la branche industries extractives. Par ailleurs, des améliorations significatives sont également escomptées dans d'autres branches telles que l'énergie (+5,0%), les industries des boissons (+4,0%), le tabac (+3,0%) et les matériaux de construction (+3,3%).

Au niveau du secteur tertiaire, une croissance de 2,5% est attendue. L'amélioration de l'environnement économique favorisera les activités bancaires (+5,3%), le commerce (+2,7%), les transports de marchandises (+3,4%) et les BTP (+3,1%). En outre, le dynamisme du secteur tourisme portera les croissances des transports de voyageurs à 2,6% et des services rendus aux entreprises et ménages à 1,2%.

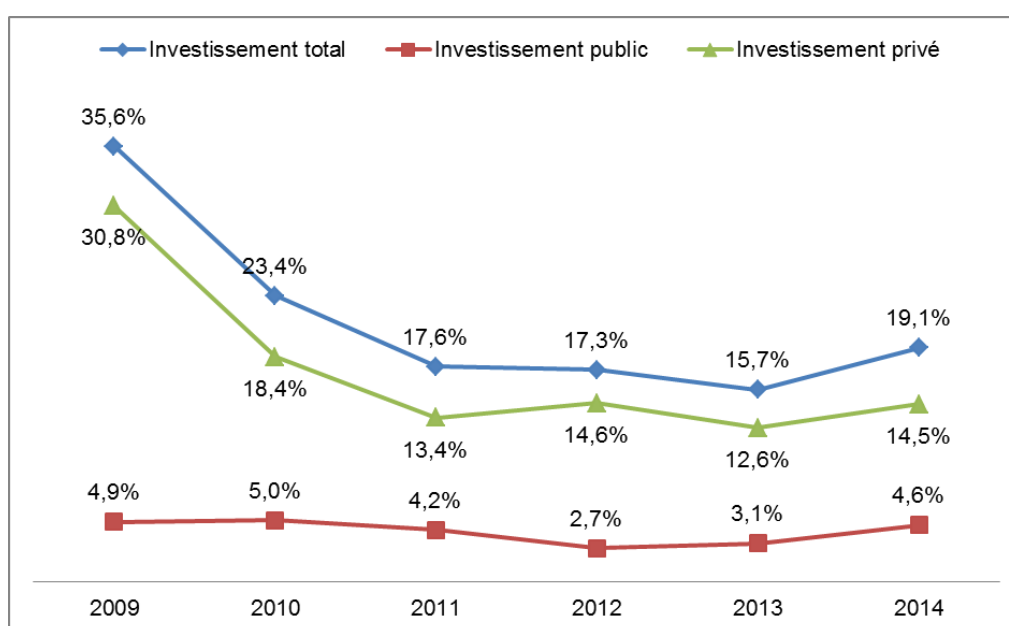
2. Inflation

L'inflation en termes d'Indice des Prix à la Consommation (IPC) sera contenue à 7,0% en fin de période pour 2014 (contre une prévision initiale de 6,2%). Ce niveau d'inflation prend en compte du retour progressif à la vérité des prix à la pompe du carburant.

3. Investissement

Le taux d'investissement est estimé à 19,1% du PIB en 2014 dont 14,5% du secteur privé et 4,6% du secteur public. Ce taux correspond à un niveau de 4915,8 milliards d'Ariary, et est en hausse par rapport à la moyenne observée depuis les trois dernières années. Il faut remarquer une hausse significative des dépenses publiques en capital qui passeront de 730,4 milliards d'Ariary en 2013 à 1182,6 milliards en 2014 (contre 811,5 milliards d'Ariary dans la Loi de Finances Initiale 2014).

Graph 2 : Tendances des investissements sur la période 2009 – 2014



Source : MFB/SG/DGB/DPCB

Durant les quatre dernières années (2010-2013), les investissements public et privé ont chuté notablement. La suspension des financements extérieurs ainsi que la faiblesse des flux des investissements directs étrangers (IDE) sont les raisons de cette détérioration. En effet, la baisse des IDE a été flagrante suite à la finalisation de la mise en place des grandes infrastructures minières. Un redressement des investissements totaux est néanmoins escompté à partir de cette année 2014.

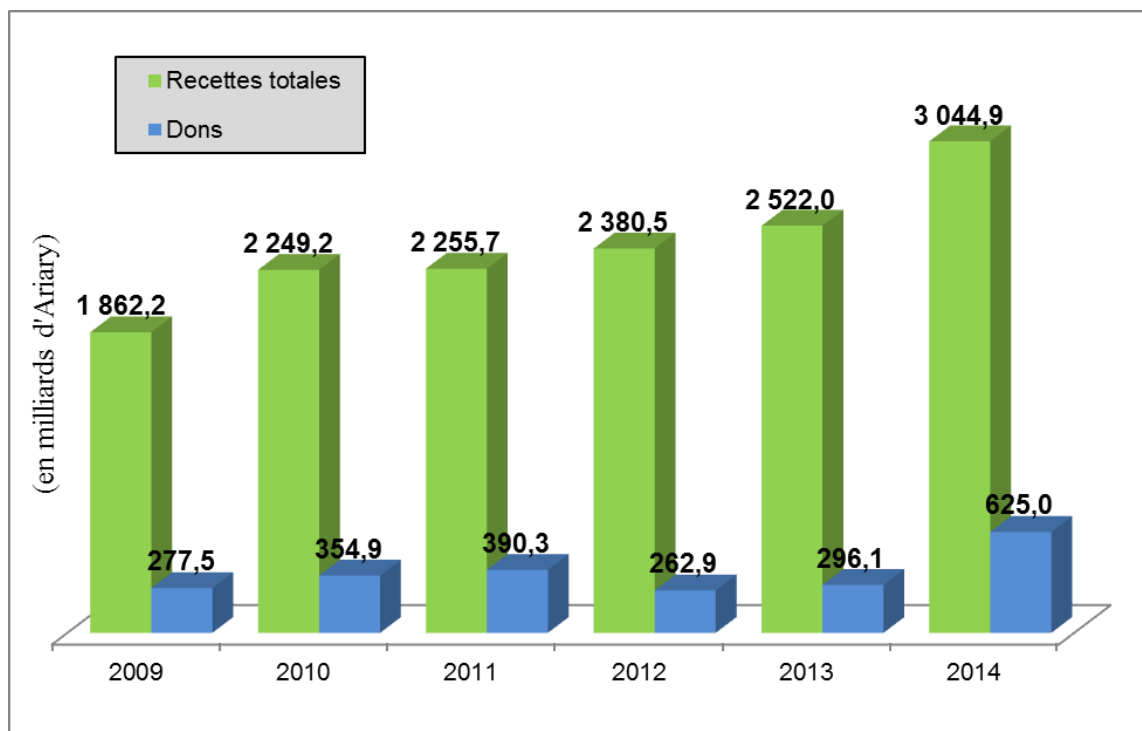
B. Perspectives dans les Finances publiques 2014

1. Recettes publiques

Pour pouvoir accompagner le redressement économique au niveau des autres secteurs, la politique fiscale visera à améliorer le recouvrement des recettes fiscales intérieures et douanières. Le total de ces recettes sera de 2983,2 milliards d'Ariary, soit un taux de pression fiscale de 11,6%. Par ailleurs, le flux des dons s'accroîtra sensiblement avec les appuis budgétaires provenant de l'Union Européenne, de la Banque Africaine de Développement, de

la Banque Mondiale et du Japon pour atteindre 625,0 milliards d'Ariary. De ce fait, les recettes totales et dons passeront de 3070,1 milliards d'Ariary dans la prévision initiale à 3670,0 milliards d'Ariary, soit une hausse de 19,5%.

Graphe 3 : Recettes totales et dons, en milliards d'Ariary



Source : MFB/SG/DGB/DPCB

De 2009 à 2013, les recettes totales ont progressé légèrement grâce à la consolidation des mesures de recouvrement menées au niveau de la douane et des impôts. Il s'agit notamment de l'élargissement de l'assiette fiscale par le biais de la formalisation du secteur informel. Une réduction significative des dons a été observée durant la même période. Grâce à la normalisation de la situation économique nationale, une augmentation tant au niveau des dons que des recettes sera escomptée à partir de 2014.

4. Dépenses publiques

Les dépenses publiques pèseront 16,6% de la production intérieure (PIB) en 2014. Les dépenses totales s'élèveront ainsi à 4253,8 milliards d'Ariary. Les dépenses d'investissement seront notamment en hausse passant de 811,5 milliards d'Ariary à 1182,6 milliards d'Ariary. A cet effet, les infrastructures productives et sociales liées à l'éducation, santé et agriculture seront renforcées pour assurer une meilleure offre de services sociaux et une production agricole accrue. Quant aux dépenses budgétaires, elles atteindront 2876,7 milliards d'Ariary pour assurer le bon fonctionnement de l'administration publique. Le montant des dépenses de fonctionnement passera alors de 712,8 milliards d'Ariary à 924,9 milliards d'Ariary.

5. Déficit public

Le déficit budgétaire s'établira à 906,8 milliards d'Ariary, soit 3,5% du PIB (contre 1,6% prévu initialement). Le déficit sera financé à hauteur de 448,3 par le financement interne et 458,6 par le financement externe. Le système bancaire y contribuera à hauteur de 348,0 milliards d'Ariary.

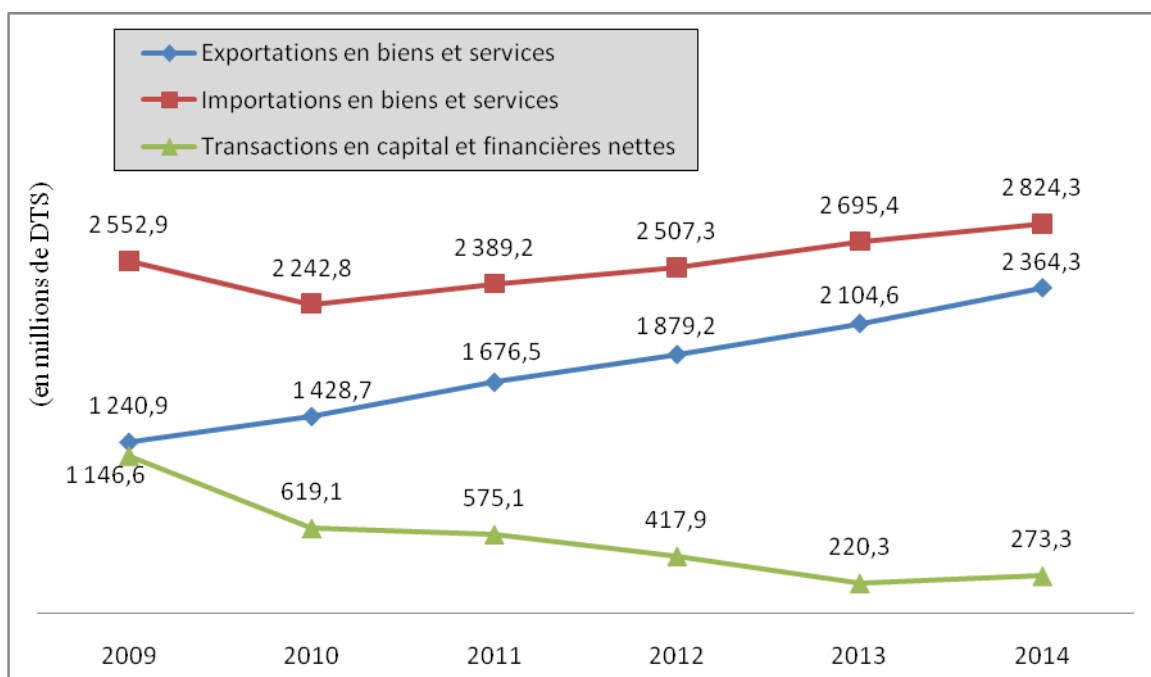
C. Prévision dans le secteur extérieur

La balance commerciale se creusera de 33,3 millions de DTS par rapport à la prévision de la Loi de Finances Initiale malgré une tendance annuelle positive. Elle affichera alors un déficit de 471,7 millions de DTS, soit 6,6% du PIB. Les exportations de marchandises seront revues à la baisse pour s'établir à 1388,3 millions de DTS (contre une prévision initiale de 1428,7 millions de DTS). Cette situation résultera notamment d'une baisse par rapport à l'estimation initiale des exportations sucrières de 70,9% et aussi des mines de 2,6%. Les importations, quant à elles, s'ajusteront à 1860,0 millions de DTS (contre 1867,1 millions de DTS dans la prévision initiale) suite à l'abaissement de 44,3% des importations en produits alimentaires autres que le riz et celles des zones franches industrielles de 38,2%. Par ailleurs, il faut noter une forte hausse des importations en autres régimes douaniers autres que les ZFI de 151,2%.

L'excédent du compte des transferts financiers et de capitaux passera de 249,5 millions de DTS à 273,3 millions de DTS. Cette hausse est expliquée par le niveau des transferts officiels de 202,3 millions de DTS (contre 90,0 millions de DTS prévus initialement) qui sont cohérents avec le compte des finances publiques. Le niveau des investissements directs étrangers présentera également un léger essor passant de 339,9 millions de DTS à 391,1 millions de DTS.

Le déficit de la balance globale s'établira donc à 5,6 millions de DTS en 2014.

Graph 4 : Tendances au niveau du secteur extérieur



D. Objectifs en terme de politique monétaire

Les marchés monétaires étaient sous tension durant ces cinq années de troubles politiques. Malgré le retour à l'ordre constitutionnel, les retombées de cette crise ont suscité des hausses sensibles au niveau des prix à la consommation pour 2014. De plus, la vérité des prix sur les carburants sera progressivement appliquée. Ainsi, une inflation de 6,9% en moyenne période est prévue au cours de cette année. Le taux de change est estimé à 3733,7 Ariary/DTS en fin de période, contre 3678,0 Ariary/DTS prévue dans la Loi de Finances Initiale.

**ANNEXES : TABLEAUX DES INDICATEURS
ÉCONOMIQUES ET FINANCIERS**

Annexe 1 : Madagascar, Croissance du PIB réel par branches d'activités

	2013	2014	2014
(en pourcentage de variation annuelle)	<i>Réal.</i>	<i>LF 2014</i>	<i>LFR 2014</i>
Secteur Primaire	-6,1	1,5	1,5
Agriculture	-12,8	0,8	0,8
Elevage et pêche	1,4	2,8	2,8
Sylviculture	-1,9	-1,0	-1,0
Secteur Secondaire	22,7	10,5	8,6
Secteur Secondaire hors ZFI	24,7	11,4	9,3
Agro-indus.	11,4	4,8	2,0
Indus.Extra.	219,2	74,6	26,2
Energie	5,6	5,0	5,0
Indus. Alimen	3,0	2,7	2,7
Indus. Boissons	3,2	4,0	4,0
Indus.Tabac	-12,4	3,0	3,0
I.Corps gras	6,6	0,5	0,5
Pharmacie	-6,6	1,5	1,5
Indus. Textile	0,5	1,7	1,7
I. Cuir	0,6	1,4	1,4
I. Bois	3,3	3,0	3,0
Mat.Const.	-7,7	3,3	3,3
I. Metallique	2,3	3,0	3,0
Mat. Transport	2,0	2,0	2,0
Appareil Elect	1,0	1,0	1,0
I.papier	2,9	1,0	1,0
Autres	2,0	1,0	1,0
Zone Franche Industrielles (ZFI)	5,9	2,1	2,1
Secteur Tertiaire	1,3	2,5	2,5
B.T.P	3,3	3,0	3,1
Transports de marchandises	3,7	3,4	3,4
Transports de voyageurs	3,5	2,6	2,6
Auxi. Transport	3,6	2,5	2,5
Télécommunications	1,8	2,1	2,1
Commerce	-3,1	2,7	2,7
Banque	5,0	5,3	5,3
Assurance	2,5	4,2	2,5
Services rend. Entrep. & ménages	0,8	1,2	1,2
Administration	1,0	1,0	1,0
Charges non imputées	5,0	5,3	5,3
PIB c.f. aux prix de 1984	1,6	3,1	3,1
Taxes indirectes	8,4	2,2	2,2
Croissance PIB réel (%)	2,4	3,0	3,0

Source : MEP

Annexe 2 : Madagascar, Indicateurs économiques et financiers

(en pourcentage de variation annuelle, sauf indication contraire)

	2013	2014	2014
	<i>Réal.</i>	<i>LF 2014</i>	<i>LFR 2014</i>
PIB réel au prix du marché	2,4	3,0	3,0
Déflateur du PIB	5,0	6,0	6,5
Indice de Prix à la Consommation			
Moyenne période	5,8	6,2	6,9
Fin de période	6,3	6,2	7,0
Secteur Extérieur (variation en terme de DTS)			
Exportations, f.o.b.	27,8	11,5	9,7
Importations, c.a.f.	6,2	6,8	2,0
Comptes nationaux (en pourcentage du PIB)			
Investissement domestique brut	15,7	16,2	19,1
Secteur public	3,1	3,2	4,6
Secteur privé (incluant les entreprises publiques)	12,6	13,1	14,5
Epargnes nationales brutes	10,0	13,3	15,4
Secteur public	0,1	0,4	0,9
Secteur privé (incluant les entreprises publiques)	10,0	12,9	14,5
Taux de change			
Ariary par DTS (moyenne de période)	3 361,3	3 566,3	3 582,8
Ariary par USD (moyenne de période)	2 206,9	2 313,0	2 430,4
Ariary par DTS (fin de période)	3 455,1	3 678,0	3 733,7
Ariary par USD (fin de période)	2 236,0	2 380,7	2 459,6
PIB nominal au prix du marché (en milliards d'Ariary)	23 423,0	25 459,9	25 687,2

Source : MFB, MEP, BCM

Annexe 3: Madagascar, Opérations Globales du Trésor – en pourcentage du PIB

<i>(en pourcentage du PIB)</i>	2013	2014	2014
	<i>Réal.</i>	<i>LF 2014</i>	<i>LFR 2014</i>
Recettes totales et dons	12,0	12,1	14,3
Recettes totales	10,8	10,9	11,9
Recettes budgétaires	10,8	10,9	11,9
<i>Dont: Recettes fiscales</i>	10,5	10,7	11,6
<i>Recettes non fiscales</i>	0,3	0,2	0,2
Dons	1,3	1,2	2,4
Dons courants	0,0	0,0	1,0
Dons en capital (projets)	1,3	1,2	1,4
Dépenses totales (344)	13,8	13,7	16,6
Dépenses courantes	10,7	10,5	12,0
Dépenses budgétaires (yc I-PPTE)	9,9	10,1	11,2
<i>Dont: Personnel (yc I-PPTE)</i>	5,7	6,2	6,4
Fonctionnement (yc I-PPTE)	3,7	2,8	3,6
Intérêts dette extérieure dus	0,2	0,2	0,2
Intérêts dette intérieure dus	0,4	0,9	1,0
Opérations de Trésorerie (Dépenses extrabudgétaires)	0,8	0,4	0,8
Dépenses exceptionnelles (Dépenses d'urgence)	0,0	0,0	0,0
Dépenses de fonctionnement FCV	0,0	0,0	0,0
Dépenses en capital (yc I-PPTE)	3,1	3,2	4,6
Ressources intérieures	0,6	0,7	1,5
Ressources extérieures (yc I-PPTE)	2,5	2,5	3,1
Prêts rétrocédés	0,0	0,0	0,0
Solde global (base engagement)			
Solde global y.c. dons	-1,8	-1,6	-2,3
Solde global hors dons	-3,0	-2,8	-4,7
Coûts nets des Reformes structurelles	0,0	0,0	0,0
Recettes des reformes structurelles	0,0	0,0	0,0
Dépenses des reformes structurelles	0,0	0,0	0,0
Solde global (base engagement après reformes structurelles)			
Solde global y.c. dons	-1,8	-1,6	-2,3
Solde global hors dons	-3,0	-2,8	-4,7
Variations arriérés intérieurs	-0,2	0,0	-1,3
Solde global (base caisse)	-2,0	-1,6	-3,5

Source : MFB/SG/DGT

Annexe 4: Madagascar, Opérations Globales du Trésor – en milliards d’Ariary

<i>(en milliards d'Ariary)</i>	2013	2014	2014
	<i>Réal.</i>	<i>LF 2014</i>	<i>LFR 2014</i>
Recettes totales et dons	2 818,1	3 070,1	3 670,0
Recettes totales	2 522,0	2 772,1	3 044,9
Recettes budgétaires	2 522,0	2 772,1	3 044,9
<i>Dont: Recettes fiscales</i>	2 451,5	2 712,4	2 983,2
<i>Recettes non fiscales</i>	70,5	59,7	61,8
Dons	296,1	298,0	625,0
Dons courants	0,6	0,7	258,9
Dons en capital (projets)	295,5	297,3	366,1
Dépenses totales (344)	3 235,6	3 479,3	4 253,8
Dépenses courantes	2 505,2	2 667,8	3 071,2
Dépenses budgétaires (yc I-PPTE)	2 326,2	2 574,0	2 876,7
<i>Dont: Personnel (yc I-PPTE)</i>	1 341,7	1 589,1	1 649,9
Fonctionnement (yc I-PPTE)	860,5	712,8	924,9
Intérêts dette extérieure dus	38,7	53,0	49,0
Intérêts dette intérieure dus	85,3	219,2	252,9
Opérations de Trésorerie (Dépenses extrabudgétaires)	179,0	93,8	194,5
Dépenses exceptionnelles (Dépenses d'urgence)	0,0	0,0	0,0
Dépenses de fonctionnement FCV	0,0	0,0	0,1
Dépenses en capital (yc I-PPTE)	730,4	811,5	1 182,6
Ressources intérieures	137,7	168,0	394,0
Ressources extérieures (yc I-PPTE)	592,7	643,5	788,6
Prêts rétrocédés			
Solde global (base engagement)			
Solde global y.c. dons	-417,4	-409,2	-583,8
Solde global hors dons	-713,6	-707,2	-1 208,9
Coûts nets des Reformes structurelles	0,0	0,0	0,0
Recettes des reformes structurelles	0,0	0,0	0,0
Dépenses des reformes structurelles	0,0	0,0	0,0
Solde global (base engagement après reformes structurelles)			
Solde global y.c. dons	-417,4	-409,2	-583,8
Solde global hors dons	-713,6	-707,2	-1 208,9
Variations arriérés intérieures	-39,7	0,0	-323,0
Solde global (base caisse)	-457,1	-409,2	-906,8

Source : MFB/SG/DGT

Annexe 5: Madagascar, Emplois – Ressources du PIB

	2013	2014	2014
<i>(en milliards d'Ariary)</i>	<i>Réal.</i>	<i>LF 2014</i>	<i>LFR 2014</i>
RESSOURCE	32 483,2	35 471,2	35 806,0
PIB NOMINAL	23 423,0	25 459,9	25 687,2
IMPORTATION	9 060,2	10 011,3	10 118,8
EMPLOI	32 483,2	35 471,2	35 806,0
CONSOMMATION	21 730,4	22 638,5	22 419,3
privée	19 349,3	20 242,9	19 649,9
publique	2 381,2	2 395,6	2 769,4
INVESTISSEMENT	3 678,5	4 134,8	4 915,8
privé	2 948,1	3 323,3	3 733,2
public	730,4	811,5	1 182,6
Financement intérieur	137,7	168,0	394,0
Financement extérieur	592,7	643,5	788,6
EXPORTATION	7 074,3	8 697,9	8 470,9
<i>(en pourcentage du PIB)</i>			
RESSOURCE			
PIB NOMINAL	100,0%	100,0%	100,0%
IMPORTATIONS	38,7%	39,3%	39,4%
EMPLOI			
CONSOMMATION	92,8%	88,9%	87,3%
privé	82,6%	79,5%	76,5%
public	10,2%	9,4%	10,8%
INVESTISSEMENT	15,7%	16,2%	19,1%
privé	12,6%	13,1%	14,5%
public	3,1%	3,2%	4,6%
Financement intérieur	0,6%	0,7%	1,5%
Financement extérieur	2,5%	2,5%	3,1%
EXPORTATIONS	30,2%	34,2%	33,0%

Source : MFB/SG/DGB/DPCB

Annexe 6 : Madagascar, Balance des paiements

<i>(en millions de DTS)</i>	2013	2014	2014
	<i>Réal.</i>	<i>Prév.</i>	<i>Rév.</i>
Transactions courantes	-395,2	-211,9	-269,4
Biens et services	-590,8	-368,3	-459,9
Balance commerciale	-558,0	-438,5	-471,7
Exportations	1 265,1	1 428,7	1 388,3
Importations	-1 823,1	-1 867,1	-1 860,0
Services, nets	-32,8	70,2	11,8
Exportations de Services	839,5	1 010,2	976,0
Transports	281,3	354,5	354,5
Voyage	385,9	435,7	401,5
Privés	165,0	217,6	217,6
Public, n.c.a.	7,3	2,4	2,4
Importations de Services	-872,3	-940,0	-964,2
Fret & Assurance sur les biens	-321,7	-329,5	-328,2
Transports	-112,4	-152,3	-163,9
Voyage	-87,9	-101,9	-101,9
Privé	-268,7	-257,3	-267,2
Public, n.c.a.	-81,7	-99,0	-103,0
Revenue	-221,6	-317,1	-328,5
Recettes	11,8	17,6	17,6
Revenues des Investissements	1,0	1,0	1,0
Autre	10,8	16,6	16,6
Dont : compensation des employés	10,8	16,6	16,6
Paiements	-233,5	-334,7	-346,1
Dividendes	-214,0	-290,0	-321,8
Intérêts	-19,4	-15,9	-24,2
Dont : Intérêts du Gouvernement	-11,5	-14,9	-13,7
Employés	0,0	-28,8	0,0
Transferts courants	417,2	473,5	519,1
Gouvernement	44,5	42,7	88,2
Aide Budgétaire	0,2	0,2	72,3
Dont: IPPTE	0,0	0,0	0,0
Dont: Dons	0,2	0,2	72,3
Autres (nets)	44,3	42,5	16,0
Privé	372,7	430,8	430,8

Source : BCM

Annexe 6 : Madagascar, Balance des paiements (suite)

<i>(en millions de DTS)</i>	2013	2014	2014
	<i>Réal.</i>	<i>Prév.</i>	<i>Rév.</i>
Compte de Capital et Financier	220,3	249,5	273,3
Transferts en Capital	88,1	90,0	202,3
Gouvernement	88,1	90,0	202,3
Dons projets	87,9	83,4	102,2
Autre	0,2	6,6	100,1
Secteur Privé	0,0	0,0	0,0
Compte Financier	132,1	159,5	71,0
Investissement Direct	362,8	339,9	391,1
Dont : recettes de privatisation			
Investissement de Portefeuille	0,0	0,0	0,0
Autre	-230,7	-180,4	-320,1
Gouvernement	45,5	55,1	104,2
Tirages	67,3	95,7	175,8
Prêts projets	67,3	95,7	175,8
Aide budgétaire	0,0	0,0	0,0
Non-gouvernement	0,0	0,0	0,0
Amortissement	-21,9	-40,6	-71,6
<i>Secteur Monétaire</i>	0,0	0,0	0,0
<i>Tirages</i>	0,0	0,0	0,0
<i>Amortissement</i>	0,0	0,0	0,0
Secteur Privé	-118,1	-161,8	-161,9
Tirages	-2,5	27,9	-3,7
Amortissement	-115,6	-189,7	-158,2
Banques, nettes	34,8	24,8	21,7
Autres nets	-192,9	-98,5	-284,0
Autre	1,0	0,0	-9,5
Erreurs & omissions	1,0	0,0	-9,5
dont: Indemnisation			
Capital LT	0,0	0,0	0,0
Balance Globale	-174,0	37,6	-5,6

Source : BCM

Annexe 7 : Madagascar, Importations de marchandises

(en millions de DTS)

	2013	2014	2014
	<i>Réal.</i>	<i>Prév.</i>	<i>Rév.</i>
Produits alimentaires	268,0	227,5	231,1
Riz	125,8	80,3	149,1
Autres produits alim.	142,2	147,2	82,0
Pétrole	437,5	488,5	498,0
Biens d'équipement	289,5	329,3	257,0
Matières premières et pièces de rechange	382,8	397,8	313,5
Biens de consommation	155,3	210,6	195,4
Autres	611,8	542,9	693,3
Autres que ZFI	438,2	189,0	474,8
ZFI	173,7	353,9	218,5
Total (c.a.f)	2 144,8	2 196,6	2 188,3
Total (f.o.b)	1 823,1	1 867,1	1 860,0
Importations de services non facteurs	872,3	940,0	964,2
Frets et assurances	321,7	329,5	328,2
Autres Transports	112,4	152,3	163,9
Voyage	87,9	101,9	101,9
Services privés	268,7	257,3	267,2
Services publics, n.c.a.	81,7	99,0	103,0
Importations de biens et services non facteurs	2 695,4	2 807,2	2 824,3

Source : BCM

Annexe 8 : Madagascar, Exportations de marchandises

(en millions de DTS)

	2013	2014	2014
	<i>Réal.</i>	<i>Prév.</i>	<i>Rév.</i>
Café	14,6	17,8	12,3
Vanille	50,0	52,7	82,5
Girofle	71,9	78,8	54,8
Poivre	5,2	2,3	4,4
Crevettes	17,9	23,2	20,5
Sucre	22,8	52,9	15,4
Viande	0,0	0,0	0,0
Cacao	11,3	9,8	12,6
Vêtements en coton	0,0	0,0	0,0
Sisal	4,5	4,2	5,2
Produits pétroliers	58,5	54,0	54,3
Chromite	13,4	11,6	12,3
Graphite	4,0	3,1	4,3
Essence de girofle	19,0	27,8	22,2
Riz	0,0	0,0	0,0
Mines	344,8	460,1	445,9
Autres exports (incluant les ré-exports)	205,2	174,0	153,8
Exportations des ZFI	422,0	456,4	487,8
Exportations des marchandises	1 265,1	1 428,7	1 388,3
Exportations de services non facteurs	839,5	1 010,2	976,0
Transports	281,3	354,5	354,5
Frets et assurances sur les biens	144,8	214,3	182,5
Autre transport	136,5	140,2	172,0
Voyage	385,9	435,7	401,5
Autres services publics	7,3	2,4	2,4
Autres services privés	165,0	217,6	217,6
Exportations de biens et services non facteurs	2 104,6	2 438,9	2 364,3

Source : BCM

Annexe 2

Recettes

Synthèse Prévision Recettes - En Milliers d'Ariary

Ministère/Institution-Mission-Programme	LFI 2014	LFR 2014	prév 2015	prév 2016	Total Prévisions
00 Budget Général	3 070 645 735	3 670 472 669	4 396 717 047	5 276 060 452	16 413 895 903
3 Opérations courantes hors solde	2 773 308 145	3 304 330 099	3 965 196 096	4 758 235 311	14 801 069 651
Financement Intérieur	2 773 308 145	3 046 136 317	3 655 363 558	4 386 436 265	13 861 244 285
10 RPI	2 773 308 145	3 046 136 317	3 655 363 558	4 386 436 265	13 861 244 285
Recettes fiscales	2 712 371 551	2 983 169 700	3 579 803 619	4 295 764 338	13 571 109 208
Recettes non fiscales	60 936 594	62 966 617	75 559 939	90 671 927	290 135 077
Financement Extérieur	0	258 193 782	309 832 538	371 799 046	939 825 366
60 SUB	0	258 193 782	309 832 538	371 799 046	939 825 366
Recettes non fiscales	0	258 193 782	309 832 538	371 799 046	939 825 366
5 Opérations d'investissements (PIP)	297 337 590	366 142 570	431 520 951	517 825 141	1 612 826 252
Financement Extérieur	297 337 590	366 142 570	431 520 951	517 825 141	1 612 826 252
60 SUB	297 337 590	366 142 570	431 520 951	517 825 141	1 612 826 252
Recettes PIP	297 337 590	366 142 570	431 520 951	517 825 141	1 612 826 252
01 Budget annexe	17 028 500	24 692 101	29 630 521	35 556 624	106 907 746
3 Opérations courantes hors solde	17 028 500	24 692 101	29 630 521	35 556 624	106 907 746
Financement Intérieur	17 028 500	24 692 101	29 630 521	35 556 624	106 907 746
10 RPI	17 028 500	24 692 101	29 630 521	35 556 624	106 907 746
Recettes non fiscales	17 028 500	24 692 101	29 630 521	35 556 624	106 907 746
02 Compte particulier	410 059 616	411 003 883	493 204 655	591 845 585	1 906 113 739
3 Opérations courantes hors solde	410 059 616	411 003 883	493 204 655	591 845 585	1 906 113 739
Financement Intérieur	410 059 616	411 003 883	493 204 655	591 845 585	1 906 113 739
10 RPI	410 059 616	411 003 883	493 204 655	591 845 585	1 906 113 739
Recettes non fiscales	410 059 616	411 003 883	493 204 655	591 845 585	1 906 113 739
05 Fonds de Contrevaieur	1 926 370	699 160	838 992	1 006 790	4 471 312
3 Opérations courantes hors solde	1 926 370	699 160	838 992	1 006 790	4 471 312
Financement Intérieur	1 926 370	699 160	838 992	1 006 790	4 471 312
10 RPI	1 926 370	699 160	838 992	1 006 790	4 471 312
Recettes non fiscales	1 926 370	699 160	838 992	1 006 790	4 471 312
06 Dette Publique	2 562 726 715	2 647 191 234	2 914 184 167	3 497 020 498	11 621 122 614
7 Opérations de financement	2 562 726 715	2 647 191 234	2 914 184 167	3 497 020 498	11 621 122 614
Financement Intérieur	2 562 726 715	2 647 191 234	2 914 184 167	3 497 020 498	11 621 122 614
10 RPI	2 562 726 715	2 647 191 234	2 914 184 167	3 497 020 498	11 621 122 614
Recettes non fiscales	2 562 726 715	2 647 191 234	2 914 184 167	3 497 020 498	11 621 122 614

Total général

6 062 386 936

6 754 059 047

7 834 575 382

9 401 489 949

30 052 511 314

Prévision Recettes - En Milliers d'Ariary

Ministère/Institution-Mission-Programme	LFI 2014	LFR 2014	prév 2015	prév 2016	Total Prévisions
01 PRESIDENCE DE LA REPUBLIQUE	5 221 630	5 221 630	6 265 956	7 519 147	24 228 363
010 PRESIDENCE DE LA REPUBLIQUE	5 221 630	5 221 630	6 265 956	7 519 147	24 228 363
501 Santé-Planning familial et lutte contre le VIH/SIDA	5 221 630	5 221 630	6 265 956	7 519 147	24 228 363
00 Budget Général	5 221 630	5 221 630	6 265 956	7 519 147	24 228 363
5 Opérations d'investissements (PIP)	5 221 630	5 221 630	6 265 956	7 519 147	24 228 363
FinancementExtérieur	5 221 630	5 221 630	6 265 956	7 519 147	24 228 363
60 SUB	5 221 630	5 221 630	6 265 956	7 519 147	24 228 363
Recettes PIP	5 221 630	5 221 630	6 265 956	7 519 147	24 228 363

Prévision Recettes - En Milliers d'Ariary

Ministère/Institution-Mission-Programme	LFI 2014	LFR 2014	prév 2015	prév 2016	Total Prévisions
05 PRIMATURE	200 000	200 000	240 000	288 000	928 000
050 PRIMATURE	200 000	200 000	240 000	288 000	928 000
402 Développement rural	200 000	200 000	240 000	288 000	928 000
00 Budget Général	200 000	200 000	240 000	288 000	928 000
5 Opérations d'investissements (PIP)	200 000	200 000	240 000	288 000	928 000
FinancementExtérieur	200 000	200 000	240 000	288 000	928 000
60 SUB	200 000	200 000	240 000	288 000	928 000
Recettes PIP	200 000	200 000	240 000	288 000	928 000

Prévision Recettes - En Milliers d'Ariary

Ministère/Institution-Mission-Programme	LFI 2014	LFR 2014	prév 2015	prév 2016	Total Prévisions
12 MINISTERE DE LA DEFENSE NATIONALE	150 000	150 000	180 000	216 000	696 000
122 DEFENSE ET SECURITE	40 000	40 000	48 000	57 600	185 600
007 Administration et Coordination	40 000	40 000	48 000	57 600	185 600
02 Compte particulier	40 000	40 000	48 000	57 600	185 600
3 Opérations courantes hors solde	40 000	40 000	48 000	57 600	185 600
FinancementIntérieur	40 000	40 000	48 000	57 600	185 600
10 RPI	40 000	40 000	48 000	57 600	185 600
Recettes non fiscales	40 000	40 000	48 000	57 600	185 600
123 ARMEE MALAGASY	110 000	110 000	132 000	158 400	510 400
008 Administration et Coordination	110 000	110 000	132 000	158 400	510 400
02 Compte particulier	110 000	110 000	132 000	158 400	510 400
3 Opérations courantes hors solde	110 000	110 000	132 000	158 400	510 400
FinancementIntérieur	110 000	110 000	132 000	158 400	510 400
10 RPI	110 000	110 000	132 000	158 400	510 400
Recettes non fiscales	110 000	110 000	132 000	158 400	510 400

Prévision Recettes - En Milliers d'Ariary

Ministère/Institution-Mission-Programme	LFI 2014	LFR 2014	prév 2015	prév 2016	Total Prévisions
14 MINISTERE DE L'INTERIEUR ET DE DECENTRALISATION	19 380 000	20 380 000	23 183 692	27 820 431	90 764 123
140 ADMINISTRATION DU TERRITOIRE	6 780 000	7 780 000	9 336 000	11 203 200	35 099 200
109 Administration Territoriale	180 000	1 180 000	1 416 000	1 699 200	4 475 200
00 Budget Général	180 000	1 180 000	1 416 000	1 699 200	4 475 200
3 Opérations courantes hors solde	180 000	1 180 000	1 416 000	1 699 200	4 475 200
FinancementIntérieur	180 000	1 180 000	1 416 000	1 699 200	4 475 200
10 RPI	180 000	1 180 000	1 416 000	1 699 200	4 475 200
Recettes non fiscales	180 000	1 180 000	1 416 000	1 699 200	4 475 200
202 Gestion des Risques et des Catastrophes	6 600 000	6 600 000	7 920 000	9 504 000	30 624 000
00 Budget Général	6 600 000	6 600 000	7 920 000	9 504 000	30 624 000
5 Opérations d'investissements (PIP)	6 600 000	6 600 000	7 920 000	9 504 000	30 624 000
FinancementExtérieur	6 600 000	6 600 000	7 920 000	9 504 000	30 624 000
60 SUB	6 600 000	6 600 000	7 920 000	9 504 000	30 624 000
Recettes PIP	6 600 000	6 600 000	7 920 000	9 504 000	30 624 000
170 DECENTRALISATION	12 600 000	12 600 000	13 847 692	16 617 231	55 664 923
113 Développement des Collectivités Décentralisées	12 600 000	12 600 000	13 847 692	16 617 231	55 664 923
00 Budget Général	12 600 000	12 600 000	13 847 692	16 617 231	55 664 923
5 Opérations d'investissements (PIP)	12 600 000	12 600 000	13 847 692	16 617 231	55 664 923
FinancementExtérieur	12 600 000	12 600 000	13 847 692	16 617 231	55 664 923
60 SUB	12 600 000	12 600 000	13 847 692	16 617 231	55 664 923
Recettes PIP	12 600 000	12 600 000	13 847 692	16 617 231	55 664 923

Prévision Recettes - En Milliers d'Ariary

Ministère/Institution-Mission-Programme	LFI 2014	LFR 2014	prév 2015	prév 2016	Total Prévisions
15 <u>MINISTERE DE LA SECURITE PUBLIQUE</u>	646 400	646 400	775 680	930 816	2 999 296
150 <u>SECURITE PUBLIQUE</u>	646 400	646 400	775 680	930 816	2 999 296
036 <u>Administration et Coordination</u>	360 000	0	0	0	360 000
00 <u>Budget Général</u>	360 000	0	0	0	360 000
3 <u>Opérations courantes hors solde</u>	360 000	0	0	0	360 000
FinancementIntérieur	360 000	0	0	0	360 000
10 RPI	360 000	0	0	0	360 000
Recettes non fiscales	360 000	0	0	0	360 000
120 <u>Securité publique</u>	286 400	646 400	775 680	930 816	2 639 296
02 <u>Compte particulier</u>	286 400	646 400	775 680	930 816	2 639 296
3 <u>Opérations courantes hors solde</u>	286 400	646 400	775 680	930 816	2 639 296
FinancementIntérieur	286 400	646 400	775 680	930 816	2 639 296
10 RPI	286 400	646 400	775 680	930 816	2 639 296
Recettes non fiscales	286 400	646 400	775 680	930 816	2 639 296

Prévision Recettes - En Milliers d'Ariary

Ministère/Institution-Mission-Programme	LFI 2014	LFR 2014	prév 2015	prév 2016	Total Prévisions
16 <u>MINISTERE DE LA JUSTICE</u>	200 000	200 000	240 000	288 000	928 000
160 <u>JUSTICE</u>	200 000	200 000	240 000	288 000	928 000
111 <u>Administration judiciaire</u>	200 000	200 000	240 000	288 000	928 000
02 <u>Compte particulier</u>	200 000	200 000	240 000	288 000	928 000
3 <u>Opérations courantes hors solde</u>	200 000	200 000	240 000	288 000	928 000
FinancementIntérieur	200 000	200 000	240 000	288 000	928 000
10 RPI	200 000	200 000	240 000	288 000	928 000
Recettes non fiscales	200 000	200 000	240 000	288 000	928 000

Prévision Recettes - En Milliers d'Ariary

Ministère/Institution-Mission-Programme	LFI 2014	LF 2014	prév 2015	prév 2016	Total Prévisions
21 MINISTERE DES FINANCES ET DU BUDGET	5 750 111 523	6 376 752 690	7 389 657 890	8 867 588 960	28 384 111 063
220 FINANCES ET BUDGET	5 750 111 523	6 376 752 690	7 389 657 890	8 867 588 960	28 384 111 063
013 Administration et Coordination	18 808 500	19 688 500	23 626 200	28 351 439	90 474 639
00 Budget Général	6 200 000	6 200 000	7 440 000	8 928 000	28 768 000
5 Opérations d'investissements (PIP)	6 200 000	6 200 000	7 440 000	8 928 000	28 768 000
FinancementExtérieur	6 200 000	6 200 000	7 440 000	8 928 000	28 768 000
60 SUB	6 200 000	6 200 000	7 440 000	8 928 000	28 768 000
Recettes PIP	6 200 000	6 200 000	7 440 000	8 928 000	28 768 000
01 Budget annexe	12 608 500	13 488 500	16 186 200	19 423 439	61 706 639
3 Opérations courantes hors solde	12 608 500	13 488 500	16 186 200	19 423 439	61 706 639
FinancementIntérieur	12 608 500	13 488 500	16 186 200	19 423 439	61 706 639
10 RPI	12 608 500	13 488 500	16 186 200	19 423 439	61 706 639
Recettes non fiscales	12 608 500	13 488 500	16 186 200	19 423 439	61 706 639
114 Gestion du Budget	353 983 902	367 445 792	440 934 949	529 121 939	1 691 486 582
00 Budget Général	7 585 000	21 046 890	25 256 268	30 307 521	84 195 679
3 Opérations courantes hors solde	0	2 386 890	2 864 268	3 437 121	8 688 279
FinancementIntérieur	0	2 386 890	2 864 268	3 437 121	8 688 279
10 RPI	0	2 386 890	2 864 268	3 437 121	8 688 279
Recettes non fiscales	0	2 386 890	2 864 268	3 437 121	8 688 279
5 Opérations d'investissements (PIP)	7 585 000	18 660 000	22 392 000	26 870 400	75 507 400
FinancementExtérieur	7 585 000	18 660 000	22 392 000	26 870 400	75 507 400
60 SUB	7 585 000	18 660 000	22 392 000	26 870 400	75 507 400
Recettes PIP	7 585 000	18 660 000	22 392 000	26 870 400	75 507 400
02 Compte particulier	346 398 902	346 398 902	415 678 681	498 814 418	1 607 290 903
3 Opérations courantes hors solde	346 398 902	346 398 902	415 678 681	498 814 418	1 607 290 903
FinancementIntérieur	346 398 902	346 398 902	415 678 681	498 814 418	1 607 290 903
10 RPI	346 398 902	346 398 902	415 678 681	498 814 418	1 607 290 903
Recettes non fiscales	346 398 902	346 398 902	415 678 681	498 814 418	1 607 290 903
115 Gestion Fiscale	1 493 667 300	1 618 169 700	1 941 803 640	2 330 164 368	7 383 805 008
00 Budget Général	1 493 667 300	1 618 169 700	1 941 803 640	2 330 164 368	7 383 805 008
3 Opérations courantes hors solde	1 493 667 300	1 618 169 700	1 941 803 640	2 330 164 368	7 383 805 008
FinancementIntérieur	1 493 667 300	1 618 169 700	1 941 803 640	2 330 164 368	7 383 805 008
10 RPI	1 493 667 300	1 618 169 700	1 941 803 640	2 330 164 368	7 383 805 008
Recettes fiscales	1 493 667 300	1 618 169 700	1 941 803 640	2 330 164 368	7 383 805 008
116 Douanes	1 218 704 251	1 365 000 000	1 637 999 979	1 965 599 970	6 187 304 200
00 Budget Général	1 218 704 251	1 365 000 000	1 637 999 979	1 965 599 970	6 187 304 200
3 Opérations courantes hors solde	1 218 704 251	1 365 000 000	1 637 999 979	1 965 599 970	6 187 304 200
FinancementIntérieur	1 218 704 251	1 365 000 000	1 637 999 979	1 965 599 970	6 187 304 200
10 RPI	1 218 704 251	1 365 000 000	1 637 999 979	1 965 599 970	6 187 304 200
Recettes fiscales	1 218 704 251	1 365 000 000	1 637 999 979	1 965 599 970	6 187 304 200
117 Trésor	2 664 947 570	3 006 448 698	3 345 293 122	4 014 351 244	13 031 040 634
00 Budget Général	47 936 594	306 133 510	367 360 211	440 832 254	1 162 262 569
3 Opérations courantes hors solde	47 936 594	306 133 510	367 360 211	440 832 254	1 162 262 569
FinancementIntérieur	47 936 594	47 939 728	57 527 673	69 033 208	222 437 203
10 RPI	47 936 594	47 939 728	57 527 673	69 033 208	222 437 203
Recettes non fiscales	47 936 594	47 939 728	57 527 673	69 033 208	222 437 203
FinancementExtérieur	0	258 193 782	309 832 538	371 799 046	939 825 366
60 SUB	0	258 193 782	309 832 538	371 799 046	939 825 366
Recettes non fiscales	0	258 193 782	309 832 538	371 799 046	939 825 366
02 Compte particulier	52 357 891	52 424 794	62 909 752	75 491 702	243 184 139
3 Opérations courantes hors solde	52 357 891	52 424 794	62 909 752	75 491 702	243 184 139
FinancementIntérieur	52 357 891	52 424 794	62 909 752	75 491 702	243 184 139
10 RPI	52 357 891	52 424 794	62 909 752	75 491 702	243 184 139
Recettes non fiscales	52 357 891	52 424 794	62 909 752	75 491 702	243 184 139
05 Fonds de Contrevaieur	1 926 370	699 160	838 992	1 006 790	4 471 312
3 Opérations courantes hors solde	1 926 370	699 160	838 992	1 006 790	4 471 312
FinancementIntérieur	1 926 370	699 160	838 992	1 006 790	4 471 312
10 RPI	1 926 370	699 160	838 992	1 006 790	4 471 312
Recettes non fiscales	1 926 370	699 160	838 992	1 006 790	4 471 312

Prévision Recettes - En Milliers d'Ariary

Ministère/Institution-Mission-Programme	LFI 2014	LFR 2014	prév 2015	prév 2016	Total Prévisions
06 Dette Publique	2 562 726 715	2 647 191 234	2 914 184 167	3 497 020 498	11 621 122 614
7 Opérations de financement	2 562 726 715	2 647 191 234	2 914 184 167	3 497 020 498	11 621 122 614
FinancementIntérieur	2 562 726 715	2 647 191 234	2 914 184 167	3 497 020 498	11 621 122 614
10 RPI	2 562 726 715	2 647 191 234	2 914 184 167	3 497 020 498	11 621 122 614
Recettes non fiscales	2 562 726 715	2 647 191 234	2 914 184 167	3 497 020 498	11 621 122 614

Prévision Recettes - En Milliers d'Ariary

Ministère/Institution-Mission-Programme	LFI 2014	LFR 2014	prév 2015	prév 2016	Total Prévisions
25 <u>MINISTERE DE L'ECONOMIE ET DE LA PLANIFICATION</u>	425 000	425 000	510 000	612 000	1 972 000
290 <u>PILOTAGE DE L'ECONOMIE</u>	425 000	425 000	510 000	612 000	1 972 000
604 <u>Economie</u>	425 000	425 000	510 000	612 000	1 972 000
00 Budget Général	425 000	425 000	510 000	612 000	1 972 000
5 Opérations d'investissements (PIP)	425 000	425 000	510 000	612 000	1 972 000
FinancementExtérieur	425 000	425 000	510 000	612 000	1 972 000
60 SUB	425 000	425 000	510 000	612 000	1 972 000
Recettes PIP	425 000	425 000	510 000	612 000	1 972 000

Prévision Recettes - En Milliers d'Ariary

Ministère/Institution-Mission-Programme	LFI 2014	LFR 2014	prév 2015	prév 2016	Total Prévisions
34 <u>MINISTERE DE L'INDUSTRIE, DU DEVELOPPEMENT DU SECTEUR PRIVE ET DES PME</u>	10 575 000	3 170 000	3 804 000	4 564 800	22 113 800
340 <u>INDUSTRIE</u>	10 575 000	3 170 000	3 804 000	4 564 800	22 113 800
605 <u>Industrie</u>	10 575 000	3 170 000	3 804 000	4 564 800	22 113 800
<u>00</u> Budget Général	10 575 000	3 170 000	3 804 000	4 564 800	22 113 800
5 Opérations d'investissements (PIP)	10 575 000	3 170 000	3 804 000	4 564 800	22 113 800
FinancementExtérieur	10 575 000	3 170 000	3 804 000	4 564 800	22 113 800
60 SUB	10 575 000	3 170 000	3 804 000	4 564 800	22 113 800
Recettes PIP	10 575 000	3 170 000	3 804 000	4 564 800	22 113 800

Prévision Recettes - En Milliers d'Ariary

Ministère/Institution-Mission-Programme	LFI 2014	LFR 2014	prév 2015	prév 2016	Total Prévisions
41 <u>MINISTERE DE L' AGRICULTURE ET DU DEVELOPPEMENT RURAL</u>	71 707 683	85 077 683	102 093 218	122 511 862	381 390 446
410 <u>AGRICULTURE</u>	71 707 683	85 077 683	102 093 218	122 511 862	381 390 446
016 <u>Administration et Coordination</u>	62 633	62 633	75 159	90 191	290 616
02 <u>Compte particulier</u>	62 633	62 633	75 159	90 191	290 616
3 <u>Opérations courantes hors solde</u>	62 633	62 633	75 159	90 191	290 616
FinancementIntérieur	62 633	62 633	75 159	90 191	290 616
10 RPI	62 633	62 633	75 159	90 191	290 616
Recettes non fiscales	62 633	62 633	75 159	90 191	290 616
404 <u>Révolution verte et durable</u>	71 645 050	85 015 050	102 018 059	122 421 671	381 099 830
00 <u>Budget Général</u>	71 062 400	84 432 400	101 318 880	121 582 656	378 396 336
5 <u>Opérations d'investissements (PIP)</u>	71 062 400	84 432 400	101 318 880	121 582 656	378 396 336
FinancementExtérieur	71 062 400	84 432 400	101 318 880	121 582 656	378 396 336
60 SUB	71 062 400	84 432 400	101 318 880	121 582 656	378 396 336
Recettes PIP	71 062 400	84 432 400	101 318 880	121 582 656	378 396 336
02 <u>Compte particulier</u>	582 650	582 650	699 179	839 015	2 703 494
3 <u>Opérations courantes hors solde</u>	582 650	582 650	699 179	839 015	2 703 494
FinancementIntérieur	582 650	582 650	699 179	839 015	2 703 494
10 RPI	582 650	582 650	699 179	839 015	2 703 494
Recettes non fiscales	582 650	582 650	699 179	839 015	2 703 494

Prévision Recettes - En Milliers d'Ariary

Ministère/Institution-Mission-Programme	LFI 2014	LFR 2014	prév 2015	prév 2016	Total Prévisions
42 <u>MINISTERE DE L' ELEVAGE ET DE LA PROTECTION ANIMALE</u>	1 940 000	1 940 000	2 328 000	2 793 600	9 001 600
420 <u>ÉLEVAGE</u>	1 940 000	1 940 000	2 328 000	2 793 600	9 001 600
406 <u>Développement de la production animale</u>	1 940 000	1 940 000	2 328 000	2 793 600	9 001 600
00 <u>Budget Général</u>	540 000	540 000	648 000	777 600	2 505 600
3 <u>Opérations courantes hors solde</u>	540 000	540 000	648 000	777 600	2 505 600
FinancementIntérieur	540 000	540 000	648 000	777 600	2 505 600
10 RPI	540 000	540 000	648 000	777 600	2 505 600
Recettes non fiscales	540 000	540 000	648 000	777 600	2 505 600
02 <u>Compte particulier</u>	1 400 000	1 400 000	1 680 000	2 016 000	6 496 000
3 <u>Opérations courantes hors solde</u>	1 400 000	1 400 000	1 680 000	2 016 000	6 496 000
FinancementIntérieur	1 400 000	1 400 000	1 680 000	2 016 000	6 496 000
10 RPI	1 400 000	1 400 000	1 680 000	2 016 000	6 496 000
Recettes non fiscales	1 400 000	1 400 000	1 680 000	2 016 000	6 496 000

Prévision Recettes - En Milliers d'Ariary

Ministère/Institution-Mission-Programme	LFI 2014	LFR 2014	prév 2015	prév 2016	Total Prévisions
43 <u>MINISTERE DES RESSOURCES HALIEUTIQUES ET DE LA PECHE</u>	3 480 000	8 200 000	9 840 000	11 808 000	33 328 000
430 <u>PECHE</u>	3 480 000	8 200 000	9 840 000	11 808 000	33 328 000
033 <u>Administration et Coordination</u>	1 080 000	6 000 000	7 200 000	8 640 000	22 920 000
00 <u>Budget Général</u>	1 080 000	6 000 000	7 200 000	8 640 000	22 920 000
3 <u>Opérations courantes hors solde</u>	1 080 000	6 000 000	7 200 000	8 640 000	22 920 000
FinancementIntérieur	1 080 000	6 000 000	7 200 000	8 640 000	22 920 000
10 RPI	1 080 000	6 000 000	7 200 000	8 640 000	22 920 000
Recettes non fiscales	1 080 000	6 000 000	7 200 000	8 640 000	22 920 000
408 <u>Développement de la pêche et des ressources halieutiques</u>	2 400 000	2 200 000	2 640 000	3 168 000	10 408 000
00 <u>Budget Général</u>	2 400 000	2 200 000	2 640 000	3 168 000	10 408 000
5 <u>Opérations d'investissements (PIP)</u>	2 400 000	2 200 000	2 640 000	3 168 000	10 408 000
FinancementExtérieur	2 400 000	2 200 000	2 640 000	3 168 000	10 408 000
60 SUB	2 400 000	2 200 000	2 640 000	3 168 000	10 408 000
Recettes PIP	2 400 000	2 200 000	2 640 000	3 168 000	10 408 000

Prévision Recettes - En Milliers d'Ariary

Ministère/Institution-Mission-Programme	LFI 2014	LFR 2014	prév 2015	prév 2016	Total Prévisions
44 <u>MINISTERE DE L'ENVIRONNEMENT, DE L'ECOLOGIE ET DES FORETS</u>	30 560 736	24 058 099	28 869 718	34 643 662	118 132 215
440 <u>ENVIRONNEMENT</u>	30 560 736	24 058 099	28 869 718	34 643 662	118 132 215
017 <u>Administration et Coordination</u>	6 512 736	7 030 100	8 436 120	10 123 344	32 102 300
02 <u>Compte particulier</u>	6 512 736	7 030 100	8 436 120	10 123 344	32 102 300
3 <u>Opérations courantes hors solde</u>	6 512 736	7 030 100	8 436 120	10 123 344	32 102 300
FinancementIntérieur	6 512 736	7 030 100	8 436 120	10 123 344	32 102 300
10 RPI	6 512 736	7 030 100	8 436 120	10 123 344	32 102 300
Recettes non fiscales	6 512 736	7 030 100	8 436 120	10 123 344	32 102 300
701 <u>Gestion durable des ressources naturelles</u>	24 048 000	17 027 999	20 433 598	24 520 318	86 029 915
00 <u>Budget Général</u>	24 048 000	17 027 999	20 433 598	24 520 318	86 029 915
3 <u>Opérations courantes hors solde</u>	10 300 000	3 679 999	4 415 998	5 299 198	23 695 195
FinancementIntérieur	10 300 000	3 679 999	4 415 998	5 299 198	23 695 195
10 RPI	10 300 000	3 679 999	4 415 998	5 299 198	23 695 195
Recettes non fiscales	10 300 000	3 679 999	4 415 998	5 299 198	23 695 195
5 <u>Opérations d'investissements (PIP)</u>	13 748 000	13 348 000	16 017 600	19 221 120	62 334 720
FinancementExtérieur	13 748 000	13 348 000	16 017 600	19 221 120	62 334 720
60 SUB	13 748 000	13 348 000	16 017 600	19 221 120	62 334 720
Recettes PIP	13 748 000	13 348 000	16 017 600	19 221 120	62 334 720

Prévision Recettes - En Milliers d'Ariary

Ministère/Institution-Mission-Programme	LFI 2014	LFR 2014	prév 2015	prév 2016	Total Prévisions
51 MINISTERE DE L' ENERGIE	3 235 000	3 300 000	3 960 000	4 752 000	15 247 000
510 ÉNERGIE	3 235 000	3 300 000	3 960 000	4 752 000	15 247 000
203 Développement des infrastructures électriques et des ressources d'énergie locales	3 235 000	3 300 000	3 960 000	4 752 000	15 247 000
00 Budget Général	3 235 000	3 300 000	3 960 000	4 752 000	15 247 000
5 Opérations d'investissements (PIP)	3 235 000	3 300 000	3 960 000	4 752 000	15 247 000
FinancementExtérieur	3 235 000	3 300 000	3 960 000	4 752 000	15 247 000
60 SUB	3 235 000	3 300 000	3 960 000	4 752 000	15 247 000
Recettes PIP	3 235 000	3 300 000	3 960 000	4 752 000	15 247 000

Prévision Recettes - En Milliers d'Ariary

Ministère/Institution-Mission-Programme	LFI 2014	LFR 2014	prév 2015	prév 2016	Total Prévisions
52 MINISTERE DE L' EAU	6 175 000	4 575 000	5 490 000	6 588 000	22 828 000
520 EAU ET ASSAINISSEMENT	6 175 000	4 575 000	5 490 000	6 588 000	22 828 000
205 Développement de l'accès à l'eau et aux infrastructures d'assainissement	6 175 000	4 575 000	5 490 000	6 588 000	22 828 000
00 Budget Général	6 100 000	4 500 000	5 400 000	6 480 000	22 480 000
5 Opérations d'investissements (PIP)	6 100 000	4 500 000	5 400 000	6 480 000	22 480 000
FinancementExtérieur	6 100 000	4 500 000	5 400 000	6 480 000	22 480 000
60 SUB	6 100 000	4 500 000	5 400 000	6 480 000	22 480 000
Recettes PIP	6 100 000	4 500 000	5 400 000	6 480 000	22 480 000
02 Compte particulier	75 000	75 000	90 000	108 000	348 000
3 Opérations courantes hors solde	75 000	75 000	90 000	108 000	348 000
FinancementIntérieur	75 000	75 000	90 000	108 000	348 000
10 RPI	75 000	75 000	90 000	108 000	348 000
Recettes non fiscales	75 000	75 000	90 000	108 000	348 000

Prévision Recettes - En Milliers d'Ariary

Ministère/Institution-Mission-Programme	LFI 2014	LFR 2014	prév 2015	prév 2016	Total Prévisions
53 <u>MINISTERE DES RESSOURCES STRATEGIQUES</u>	1 557 654	2 257 654	2 709 184	3 251 019	9 775 511
530 <u>MINES</u>	1 557 654	2 257 654	2 709 184	3 251 019	9 775 511
019 <u>Administration et Coordination</u>	767 974	767 974	921 568	1 105 882	3 563 398
02 <u>Compte particulier</u>	767 974	767 974	921 568	1 105 882	3 563 398
3 <u>Opérations courantes hors solde</u>	767 974	767 974	921 568	1 105 882	3 563 398
FinancementIntérieur	767 974	767 974	921 568	1 105 882	3 563 398
10 RPI	767 974	767 974	921 568	1 105 882	3 563 398
Recettes non fiscales	767 974	767 974	921 568	1 105 882	3 563 398
609 <u>Développement du secteur Minier</u>	789 680	1 489 680	1 787 616	2 145 137	6 212 113
00 <u>Budget Général</u>	540 000	1 240 000	1 488 000	1 785 600	5 053 600
3 <u>Opérations courantes hors solde</u>	540 000	1 240 000	1 488 000	1 785 600	5 053 600
FinancementIntérieur	540 000	1 240 000	1 488 000	1 785 600	5 053 600
10 RPI	540 000	1 240 000	1 488 000	1 785 600	5 053 600
Recettes non fiscales	540 000	1 240 000	1 488 000	1 785 600	5 053 600
02 <u>Compte particulier</u>	249 680	249 680	299 616	359 537	1 158 513
3 <u>Opérations courantes hors solde</u>	249 680	249 680	299 616	359 537	1 158 513
FinancementIntérieur	249 680	249 680	299 616	359 537	1 158 513
10 RPI	249 680	249 680	299 616	359 537	1 158 513
Recettes non fiscales	249 680	249 680	299 616	359 537	1 158 513

Prévision Recettes - En Milliers d'Ariary

Ministère/Institution-Mission-Programme	LFI 2014	LFR 2014	prév 2015	prév 2016	Total Prévisions
61 <u>MINISTERE DES TRAVAUX PUBLICS</u>	6 700 000	29 300 000	35 160 000	42 192 000	113 352 000
610 <u>TRAVAUX PUBLICS</u>	6 700 000	29 300 000	35 160 000	42 192 000	113 352 000
206 <u>Développement des infrastructures routières</u>	6 700 000	29 300 000	35 160 000	42 192 000	113 352 000
00 <u>Budget Général</u>	6 700 000	29 300 000	35 160 000	42 192 000	113 352 000
5 <u>Opérations d'investissements (PIP)</u>	6 700 000	29 300 000	35 160 000	42 192 000	113 352 000
FinancementExtérieur	6 700 000	29 300 000	35 160 000	42 192 000	113 352 000
60 SUB	6 700 000	29 300 000	35 160 000	42 192 000	113 352 000
Recettes PIP	6 700 000	29 300 000	35 160 000	42 192 000	113 352 000

Prévision Recettes - En Milliers d'Ariary

Ministère/Institution-Mission-Programme	LFI 2014	LFR 2014	prév 2015	prév 2016	Total Prévisions
62 <u>MINISTRE D'ETAT CHARGEE DES INFRASTRUCTURES, DE L'EQUIPEMENT ET DE L'AMENAGEMENT DU TERRITOIRE</u>	600 000	8 300 000	9 960 000	11 952 000	30 812 000
620 <u>AMENAGEMENT DU TERRITOIRE</u>	600 000	8 300 000	9 960 000	11 952 000	30 812 000
207 <u>Aménagement et équipement des villes</u>	600 000	8 300 000	9 960 000	11 952 000	30 812 000
00 <u>Budget Général</u>	600 000	8 300 000	9 960 000	11 952 000	30 812 000
5 <u>Opérations d'investissements (PIP)</u>	600 000	8 300 000	9 960 000	11 952 000	30 812 000
FinancementExtérieur	600 000	8 300 000	9 960 000	11 952 000	30 812 000
60 SUB	600 000	8 300 000	9 960 000	11 952 000	30 812 000
Recettes PIP	600 000	8 300 000	9 960 000	11 952 000	30 812 000

Prévision Recettes - En Milliers d'Ariary

Ministère/Institution-Mission-Programme	LFI 2014	LFR 2014	prév 2015	prév 2016	Total Prévisions
63 <u>MINISTERE DES TRANSPORTS ET DE LA METEOROLOGIE</u>	3 315 750	6 315 750	7 578 900	9 094 680	26 305 080
630 <u>TRANSPORT</u>	3 300 000	6 300 000	7 560 000	9 072 000	26 232 000
208 <u>Transports Routier et Ferroviaire</u>	3 300 000	6 300 000	7 560 000	9 072 000	26 232 000
00 <u>Budget Général</u>	2 300 000	5 300 000	6 360 000	7 632 000	21 592 000
5 <u>Opérations d'investissements (PIP)</u>	2 300 000	5 300 000	6 360 000	7 632 000	21 592 000
FinancementExtérieur	2 300 000	5 300 000	6 360 000	7 632 000	21 592 000
60 SUB	2 300 000	5 300 000	6 360 000	7 632 000	21 592 000
Recettes PIP	2 300 000	5 300 000	6 360 000	7 632 000	21 592 000
02 <u>Compte particulier</u>	1 000 000	1 000 000	1 200 000	1 440 000	4 640 000
3 <u>Opérations courantes hors solde</u>	1 000 000	1 000 000	1 200 000	1 440 000	4 640 000
FinancementIntérieur	1 000 000	1 000 000	1 200 000	1 440 000	4 640 000
10 RPI	1 000 000	1 000 000	1 200 000	1 440 000	4 640 000
Recettes non fiscales	1 000 000	1 000 000	1 200 000	1 440 000	4 640 000
680 <u>METEOROLOGIE</u>	15 750	15 750	18 900	22 680	73 080
211 <u>Développement météorologique</u>	15 750	15 750	18 900	22 680	73 080
02 <u>Compte particulier</u>	15 750	15 750	18 900	22 680	73 080
3 <u>Opérations courantes hors solde</u>	15 750	15 750	18 900	22 680	73 080
FinancementIntérieur	15 750	15 750	18 900	22 680	73 080
10 RPI	15 750	15 750	18 900	22 680	73 080
Recettes non fiscales	15 750	15 750	18 900	22 680	73 080

Prévision Recettes - En Milliers d'Ariary

Ministère/Institution-Mission-Programme	LFI 2014	LFR 2014	prév 2015	prév 2016	Total Prévisions
66 <u>MINISTERE DES POSTES, DES TELECOMMUNICATIONS ET DES NOUVELLES TECHNOLOGIES</u>	4 420 000	11 203 601	13 444 321	16 133 185	45 201 107
660 <u>POSTE ET TELECOMMUNICATION</u>	4 420 000	11 203 601	13 444 321	16 133 185	45 201 107
023 <u>Administration et Coordination</u>	4 420 000	11 203 601	13 444 321	16 133 185	45 201 107
01 <u>Budget annexe</u>	4 420 000	11 203 601	13 444 321	16 133 185	45 201 107
3 <u>Opérations courantes hors solde</u>	4 420 000	11 203 601	13 444 321	16 133 185	45 201 107
FinancementIntérieur	4 420 000	11 203 601	13 444 321	16 133 185	45 201 107
10 RPI	4 420 000	11 203 601	13 444 321	16 133 185	45 201 107
Recettes non fiscales	4 420 000	11 203 601	13 444 321	16 133 185	45 201 107

Prévision Recettes - En Milliers d'Ariary

Ministère/Institution-Mission-Programme	LFI 2014	LFR 2014	prév 2015	prév 2016	Total Prévisions
71 MINISTERE DE LA SANTE PUBLIQUE	33 485 060	53 085 040	57 124 223	68 549 067	212 243 390
710 SANTE	33 485 060	53 085 040	57 124 223	68 549 067	212 243 390
024 Administration et Coordination	10 300 000	7 958 000	9 549 600	11 459 520	39 267 120
00 Budget Général	10 300 000	7 958 000	9 549 600	11 459 520	39 267 120
5 Opérations d'investissements (PIP)	10 300 000	7 958 000	9 549 600	11 459 520	39 267 120
FinancementExtérieur	10 300 000	7 958 000	9 549 600	11 459 520	39 267 120
60 SUB	10 300 000	7 958 000	9 549 600	11 459 520	39 267 120
Recettes PIP	10 300 000	7 958 000	9 549 600	11 459 520	39 267 120
502 Fourniture de services de santé de base	9 100 000	27 759 998	29 857 979	35 829 575	102 547 552
00 Budget Général	9 100 000	27 759 998	29 857 979	35 829 575	102 547 552
5 Opérations d'investissements (PIP)	9 100 000	27 759 998	29 857 979	35 829 575	102 547 552
FinancementExtérieur	9 100 000	27 759 998	29 857 979	35 829 575	102 547 552
60 SUB	9 100 000	27 759 998	29 857 979	35 829 575	102 547 552
Recettes PIP	9 100 000	27 759 998	29 857 979	35 829 575	102 547 552
503 Fourniture de services de santé hospitaliers	3 000 000	3 000 000	3 600 000	4 320 000	13 920 000
00 Budget Général	3 000 000	3 000 000	3 600 000	4 320 000	13 920 000
5 Opérations d'investissements (PIP)	3 000 000	3 000 000	3 600 000	4 320 000	13 920 000
FinancementExtérieur	3 000 000	3 000 000	3 600 000	4 320 000	13 920 000
60 SUB	3 000 000	3 000 000	3 600 000	4 320 000	13 920 000
Recettes PIP	3 000 000	3 000 000	3 600 000	4 320 000	13 920 000
505 Lutte contre les maladies	7 235 060	10 517 042	9 496 644	11 395 972	38 644 718
00 Budget Général	7 235 060	10 517 042	9 496 644	11 395 972	38 644 718
5 Opérations d'investissements (PIP)	7 235 060	10 517 042	9 496 644	11 395 972	38 644 718
FinancementExtérieur	7 235 060	10 517 042	9 496 644	11 395 972	38 644 718
60 SUB	7 235 060	10 517 042	9 496 644	11 395 972	38 644 718
Recettes PIP	7 235 060	10 517 042	9 496 644	11 395 972	38 644 718
506 Survie et développement de la mère et de l'enfant	3 850 000	3 850 000	4 620 000	5 544 000	17 864 000
00 Budget Général	3 850 000	3 850 000	4 620 000	5 544 000	17 864 000
5 Opérations d'investissements (PIP)	3 850 000	3 850 000	4 620 000	5 544 000	17 864 000
FinancementExtérieur	3 850 000	3 850 000	4 620 000	5 544 000	17 864 000
60 SUB	3 850 000	3 850 000	4 620 000	5 544 000	17 864 000
Recettes PIP	3 850 000	3 850 000	4 620 000	5 544 000	17 864 000

Prévision Recettes - En Milliers d'Ariary

Ministère/Institution-Mission-Programme	LFI 2014	LFR 2014	prév 2015	prév 2016	Total Prévisions
75 <u>MINISTERE DE LA JEUNESSE ET DES SPORTS</u>	200 000	200 000	240 000	288 000	928 000
750 <u>JEUNESSE</u>	200 000	200 000	240 000	288 000	928 000
302 <u>Jeunesse</u>	200 000	200 000	240 000	288 000	928 000
00 Budget Général	200 000	200 000	240 000	288 000	928 000
5 Opérations d'investissements (PIP)	200 000	200 000	240 000	288 000	928 000
FinancementExtérieur	200 000	200 000	240 000	288 000	928 000
60 SUB	200 000	200 000	240 000	288 000	928 000
Recettes PIP	200 000	200 000	240 000	288 000	928 000

Prévision Recettes - En Milliers d'Ariary

Ministère/Institution-Mission-Programme	LFI 2014	LFR 2014	prév 2015	prév 2016	Total Prévisions
76 <u>MINISTERE DE LA POPULATION, DE LA PROTECTION SOCIALE ET DE LA PROMOTION DE LA FEMME</u>	1 000 000	1 000 000	1 200 000	1 440 000	4 640 000
760 <u>POPULATION ET DEVELOPPEMENT</u>	1 000 000	1 000 000	1 200 000	1 440 000	4 640 000
806 <u>Etudes et Education en matière de Population</u>	1 000 000	1 000 000	1 200 000	1 440 000	4 640 000
00 Budget Général	1 000 000	1 000 000	1 200 000	1 440 000	4 640 000
5 Opérations d'investissements (PIP)	1 000 000	1 000 000	1 200 000	1 440 000	4 640 000
FinancementExtérieur	1 000 000	1 000 000	1 200 000	1 440 000	4 640 000
60 SUB	1 000 000	1 000 000	1 200 000	1 440 000	4 640 000
Recettes PIP	1 000 000	1 000 000	1 200 000	1 440 000	4 640 000

Prévision Recettes - En Milliers d'Ariary

Ministère/Institution-Mission-Programme	LFI 2014	LFR 2014	prév 2015	prév 2016	Total Prévisions
81 <u>MINISTERE DE L'EDUCATION NATIONALE</u>	104 800 500	105 800 500	126 960 600	152 352 720	489 914 320
810 <u>EDUCATION</u>	104 800 500	105 800 500	126 960 600	152 352 720	489 914 320
305 <u>Enseignement fondamental 1er cycle</u>	104 800 500	105 800 500	126 960 600	152 352 720	489 914 320
00 <u>Budget Général</u>	104 800 500	105 800 500	126 960 600	152 352 720	489 914 320
5 <u>Opérations d'investissements (PIP)</u>	104 800 500	105 800 500	126 960 600	152 352 720	489 914 320
FinancementExtérieur	104 800 500	105 800 500	126 960 600	152 352 720	489 914 320
60 SUB	104 800 500	105 800 500	126 960 600	152 352 720	489 914 320
Recettes PIP	104 800 500	105 800 500	126 960 600	152 352 720	489 914 320

Prévision Recettes - En Milliers d'Ariary

Ministère/Institution-Mission-Programme	LFI 2014	LFR 2014	prév 2015	prév 2016	Total Prévisions
84 <u>MINISTERE DE L'ENSEIGNEMENT SUPERIEUR ET DE LA RECHERCHE SCIENTIFIQUE</u>	2 300 000	2 300 000	2 760 000	3 312 000	10 672 000
850 <u>RECHERCHE SCIENTIFIQUE</u>	2 300 000	2 300 000	2 760 000	3 312 000	10 672 000
311 <u>Recherche Scientifique</u>	2 300 000	2 300 000	2 760 000	3 312 000	10 672 000
00 <u>Budget Général</u>	2 300 000	2 300 000	2 760 000	3 312 000	10 672 000
5 <u>Opérations d'investissements (PIP)</u>	2 300 000	2 300 000	2 760 000	3 312 000	10 672 000
FinancementExtérieur	2 300 000	2 300 000	2 760 000	3 312 000	10 672 000
60 SUB	2 300 000	2 300 000	2 760 000	3 312 000	10 672 000
Recettes PIP	2 300 000	2 300 000	2 760 000	3 312 000	10 672 000

Total général

6 062 386 936

6 754 059 047

7 834 575 382

9 401 489 949

30 052 511 314

Annexe 3

Dépenses

Synthèse Prévision Dépenses - En Milliers d'Ariary

Ministère/Institution-Mission-Programme	LFI 2014	LFR 2014	prév 2015	prév 2016	Total Prévisions
00 Budget Général	3 388 334 301	4 279 647 941	5 049 908 427	6 059 890 112	18 777 780 781
1 Opérations courantes - dettes publiques	272 175 482	314 490 370	377 388 443	452 866 132	1 416 920 427
Financement Intérieur	272 175 482	314 490 370	377 388 443	452 866 132	1 416 920 427
10 RPI	272 175 482	314 490 370	377 388 443	452 866 132	1 416 920 427
Biens et Services	272 175 482	314 490 370	377 388 443	452 866 132	1 416 920 427
2 Opérations courantes - solde	1 505 566 730	1 535 566 730	1 835 926 161	2 203 111 393	7 080 171 014
Financement Intérieur	1 505 566 730	1 535 566 730	1 835 926 161	2 203 111 393	7 080 171 014
10 RPI	1 505 566 730	1 535 566 730	1 835 926 161	2 203 111 393	7 080 171 014
Indemnités	1 505 566 730	1 535 566 730	1 835 926 161	2 203 111 393	7 080 171 014
3 Opérations courantes hors solde	791 219 156	1 233 461 164	1 425 338 772	1 710 406 526	5 160 425 618
Financement Intérieur	791 219 156	1 233 461 164	1 425 338 772	1 710 406 526	5 160 425 618
10 RPI	791 219 156	1 233 461 164	1 425 338 772	1 710 406 526	5 160 425 618
Biens et Services	216 142 458	296 322 843	340 963 178	409 155 814	1 262 584 293
Indemnités	83 485 618	114 384 259	126 184 727	151 421 672	475 476 276
Transferts	491 591 080	822 754 062	958 190 867	1 149 829 040	3 422 365 049
4 Opérations courantes structurelles	13 084 996	18 754 509	21 328 523	25 594 228	78 762 256
Financement Intérieur	13 084 996	18 754 509	21 328 523	25 594 228	78 762 256
10 RPI	13 084 996	18 754 509	21 328 523	25 594 228	78 762 256
Biens et Services	381 362	449 362	323 947	388 736	1 543 407
Transferts	12 703 634	18 305 147	21 004 576	25 205 491	77 218 848
5 Opérations d'investissements (PIP)	806 287 937	1 177 375 168	1 389 926 528	1 667 911 834	5 041 501 467
Financement Intérieur	152 441 213	318 905 757	372 908 189	447 489 827	1 291 744 986
10 RPI	152 441 213	318 905 757	372 908 189	447 489 827	1 291 744 986
Biens et Services	98 367 104	249 504 997	289 830 607	347 796 728	985 499 436
Transferts	54 074 109	69 400 760	83 077 582	99 693 098	306 245 549
Financement Intérieur	332 022	456 622	544 583	653 500	1 986 727
20 DTI	332 022	456 622	544 583	653 500	1 986 727
Biens et Services	332 022	456 622	544 583	653 500	1 986 727
Financement Intérieur	15 256 112	74 654 219	88 350 754	106 020 905	284 281 990
30 TTL	15 256 112	74 654 219	88 350 754	106 020 905	284 281 990
Biens et Services	15 173 987	74 572 094	88 252 204	105 902 645	283 900 930
Transferts	82 125	82 125	98 550	118 260	381 060
Financement Extérieur	297 337 590	366 142 570	431 520 945	517 825 134	1 612 826 239
60 SUB	297 337 590	366 142 570	431 520 945	517 825 134	1 612 826 239
Biens et Services	289 752 590	347 482 570	409 128 945	490 954 734	1 537 318 839
Transferts	7 585 000	18 660 000	22 392 000	26 870 400	75 507 400
Financement Extérieur	340 921 000	417 216 000	496 602 057	595 922 468	1 850 661 525
70 EE-	340 921 000	417 216 000	496 602 057	595 922 468	1 850 661 525
Biens et Services	338 843 902	415 138 903	494 109 541	592 931 449	1 841 023 796
Transferts	2 077 098	2 077 097	2 492 516	2 991 019	9 637 730
01 Budget annexe	17 028 500	24 692 101	29 630 414	35 556 497	106 907 512
3 Opérations courantes hors solde	17 028 500	24 692 101	29 630 414	35 556 497	106 907 512
Financement Intérieur	15 528 500	23 192 101	27 830 414	33 396 497	99 947 512
10 RPI	15 528 500	23 192 101	27 830 414	33 396 497	99 947 512
Biens et Services	9 536 924	16 350 525	19 620 524	23 544 629	69 052 602
Indemnités	5 404 427	6 254 427	7 505 312	9 006 374	28 170 540
Transferts	587 149	587 149	704 578	845 494	2 724 370
Financement Intérieur	1 500 000	1 500 000	1 800 000	2 160 000	6 960 000
20 DTI	1 500 000	1 500 000	1 800 000	2 160 000	6 960 000
Biens et Services	1 500 000	1 500 000	1 800 000	2 160 000	6 960 000
02 Compte particulier	498 381 635	501 975 751	601 920 960	722 305 152	2 324 583 498
3 Opérations courantes hors solde	493 181 635	496 775 751	595 680 960	714 817 152	2 300 455 498
Financement Intérieur	493 181 635	496 775 751	595 680 960	714 817 152	2 300 455 498
10 RPI	493 181 635	496 775 751	595 680 960	714 817 152	2 300 455 498
Biens et Services	109 544 218	113 120 670	135 470 234	162 564 281	520 699 403
Indemnités	793 324	796 488	788 308	945 970	3 324 090

Synthèse Prévision Dépenses - En Milliers d'Ariary

Ministère/Institution-Mission-Programme	LFI 2014	LFR 2014	prév 2015	prév 2016	Total Prévisions
Transferts	382 844 093	382 858 593	459 422 418	551 306 902	1 776 432 006
5 Opérations d'investissements (PIP)	5 200 000	5 200 000	6 240 000	7 488 000	24 128 000
Financement Extérieur	5 200 000	5 200 000	6 240 000	7 488 000	24 128 000
70 EE-	5 200 000	5 200 000	6 240 000	7 488 000	24 128 000
Biens et Services	5 200 000	5 200 000	6 240 000	7 488 000	24 128 000
05 Fonds de Contrevaaleur	0	75 000	90 000	108 000	273 000
3 Opérations courantes hors solde	0	75 000	90 000	108 000	273 000
Financement Intérieur	0	75 000	90 000	108 000	273 000
10 RPI	0	75 000	90 000	108 000	273 000
Biens et Services	0	75 000	90 000	108 000	273 000
06 Dette Publique	2 158 642 500	1 947 668 254	2 153 025 581	2 583 630 188	8 842 966 523
7 Opérations de financement	2 158 642 500	1 947 668 254	2 153 025 581	2 583 630 188	8 842 966 523
Financement Intérieur	2 158 642 500	1 947 668 254	2 153 025 581	2 583 630 188	8 842 966 523
10 RPI	2 158 642 500	1 947 668 254	2 153 025 581	2 583 630 188	8 842 966 523
Biens et Services	2 158 642 500	1 947 668 254	2 153 025 581	2 583 630 188	8 842 966 523

Total général

6 062 386 936

6 754 059 047

7 834 575 382

9 401 489 949

30 052 511 314

Prévision Dépenses - En Milliers d'Ariary

Ministère/Institution-Mission-Programme		LFI 2014	LF 2014	prév 2015	prév 2016	Total Prévisions
01	PRESIDENCE DE LA REPUBLIQUE	35 986 470	50 005 566	54 328 453	65 194 144	205 514 633
<u>010</u>	<u>PRESIDENCE DE LA REPUBLIQUE</u>	35 986 470	50 005 566	54 328 453	65 194 144	205 514 633
<u>001</u>	<u>Administration et Coordination</u>	22 616 452	35 323 310	36 865 942	44 239 130	139 044 834
	00 Budget Général	22 616 452	35 323 310	36 865 942	44 239 130	139 044 834
	2 Opérations courantes - solde	7 130 209	5 964 009	7 156 810	8 588 172	28 839 200
	Financement Intérieur	7 130 209	5 964 009	7 156 810	8 588 172	28 839 200
	10 RPI	7 130 209	5 964 009	7 156 810	8 588 172	28 839 200
	Indemnités	7 130 209	5 964 009	7 156 810	8 588 172	28 839 200
	3 Opérations courantes hors solde	14 878 296	28 221 354	28 511 415	34 213 698	105 824 763
	Financement Intérieur	14 878 296	28 221 354	28 511 415	34 213 698	105 824 763
	10 RPI	14 878 296	28 221 354	28 511 415	34 213 698	105 824 763
	Biens et Services	4 039 197	12 952 840	15 125 349	18 150 419	50 267 805
	Indemnités	8 828 753	11 644 088	9 344 465	11 213 358	41 030 664
	Transferts	2 010 346	3 624 426	4 041 601	4 849 921	14 526 294
	5 Opérations d'investissements (PIP)	607 947	1 137 947	1 197 717	1 437 260	4 380 871
	Financement Intérieur	607 947	1 117 947	1 173 717	1 408 460	4 308 071
	10 RPI	607 947	1 117 947	1 173 717	1 408 460	4 308 071
	Biens et Services	482 500	812 500	870 708	1 044 850	3 210 558
	Transferts	125 447	305 447	303 009	363 611	1 097 514
	Financement Intérieur	0	20 000	24 000	28 800	72 800
	30 TTL	0	20 000	24 000	28 800	72 800
	Biens et Services	0	20 000	24 000	28 800	72 800
201	Infrastructure reliée	39 088	468 185	561 821	674 185	1 743 279
	00 Budget Général	39 088	468 185	561 821	674 185	1 743 279
	3 Opérations courantes hors solde	39 088	368 185	441 821	530 185	1 379 279
	Financement Intérieur	39 088	368 185	441 821	530 185	1 379 279
	10 RPI	39 088	368 185	441 821	530 185	1 379 279
	Biens et Services	22 498	331 595	397 913	477 496	1 229 502
	Transferts	16 590	36 590	43 908	52 690	149 778
	5 Opérations d'investissements (PIP)	0	100 000	120 000	144 000	364 000
	Financement Intérieur	0	100 000	120 000	144 000	364 000
	10 RPI	0	100 000	120 000	144 000	364 000
	Biens et Services	0	100 000	120 000	144 000	364 000
401	Développement rural	180 000	180 000	216 000	259 200	835 200
	00 Budget Général	180 000	180 000	216 000	259 200	835 200
	5 Opérations d'investissements (PIP)	180 000	180 000	216 000	259 200	835 200
	Financement Intérieur	180 000	180 000	216 000	259 200	835 200
	10 RPI	180 000	180 000	216 000	259 200	835 200
	Biens et Services	180 000	180 000	216 000	259 200	835 200
501	Santé-Planning familial et lutte contre le VIH/SIDA	12 746 356	13 248 356	15 898 026	19 077 631	60 970 369
	00 Budget Général	12 746 356	13 248 356	15 898 026	19 077 631	60 970 369
	3 Opérations courantes hors solde	6 843	168 843	202 611	243 133	621 430
	Financement Intérieur	6 843	168 843	202 611	243 133	621 430
	10 RPI	6 843	168 843	202 611	243 133	621 430
	Biens et Services	6 843	156 843	188 211	225 853	577 750
	Indemnités	0	6 000	7 200	8 640	21 840
	Transferts	0	6 000	7 200	8 640	21 840
	5 Opérations d'investissements (PIP)	12 739 513	13 079 513	15 695 415	18 834 498	60 348 939
	Financement Intérieur	803 942	1 078 942	1 294 730	1 553 676	4 731 290
	10 RPI	803 942	1 078 942	1 294 730	1 553 676	4 731 290
	Biens et Services	803 942	1 078 942	1 294 730	1 553 676	4 731 290
	Financement Intérieur	880	10 880	13 056	15 667	40 483
	20 DTI	880	10 880	13 056	15 667	40 483
	Biens et Services	880	10 880	13 056	15 667	40 483

Prévision Dépenses - En Milliers d'Ariary

Ministère/Institution-Mission-Programme	LFI 2014	LF 2014	prév 2015	prév 2016	Total Prévisions
Financement Intérieur	113 061	168 061	201 673	242 008	724 803
30 TTL	113 061	168 061	201 673	242 008	724 803
Biens et Services	113 061	168 061	201 673	242 008	724 803
Financement Extérieur	5 221 630	5 221 630	6 265 956	7 519 147	24 228 363
60 SUB	5 221 630	5 221 630	6 265 956	7 519 147	24 228 363
Biens et Services	5 221 630	5 221 630	6 265 956	7 519 147	24 228 363
Financement Extérieur	6 600 000	6 600 000	7 920 000	9 504 000	30 624 000
70 EE-	6 600 000	6 600 000	7 920 000	9 504 000	30 624 000
Biens et Services	6 600 000	6 600 000	7 920 000	9 504 000	30 624 000
801 Solidarité nationale	404 574	785 715	786 664	943 997	2 920 950
00 Budget Général	404 574	785 715	786 664	943 997	2 920 950
3 Opérations courantes hors solde	124 574	275 715	238 726	286 471	925 486
Financement Intérieur	124 574	275 715	238 726	286 471	925 486
10 RPI	124 574	275 715	238 726	286 471	925 486
Biens et Services	22 297	149 557	161 468	193 762	527 084
Indemnités	89 637	110 175	67 945	81 534	349 291
Transferts	12 640	15 983	9 313	11 176	49 112
5 Opérations d'investissements (PIP)	280 000	510 000	547 938	657 526	1 995 464
Financement Intérieur	280 000	510 000	547 938	657 526	1 995 464
10 RPI	280 000	510 000	547 938	657 526	1 995 464
Biens et Services	276 000	509 500	547 338	656 806	1 989 644
Transferts	4 000	500	600	720	5 820

Prévision Dépenses - En Milliers d'Ariary

Ministère/Institution-Mission-Programme

	LFI 2014	LFR 2014	prév 2015	prév 2016	Total Prévisions
02 SENAT	9 000 001	9 000 001	10 799 998	12 959 998	41 759 998
<u>020</u> <u>SENAT</u>	9 000 001	9 000 001	10 799 998	12 959 998	41 759 998
002 Administration et Coordination	6 266 396	6 266 396	7 519 673	9 023 608	29 076 073
00 Budget Général	6 266 396	6 266 396	7 519 673	9 023 608	29 076 073
3 Opérations courantes hors solde	5 766 396	5 766 396	6 919 673	8 303 608	26 756 073
Financement Intérieur	5 766 396	5 766 396	6 919 673	8 303 608	26 756 073
10 RPI	5 766 396	5 766 396	6 919 673	8 303 608	26 756 073
Biens et Services	837 869	837 869	1 005 442	1 206 530	3 887 710
Indemnités	4 888 233	4 888 233	5 865 879	7 039 055	22 681 400
Transferts	40 294	40 294	48 352	58 022	186 962
5 Opérations d'investissements (PIP)	500 000	500 000	600 000	720 000	2 320 000
Financement Intérieur	500 000	500 000	600 000	720 000	2 320 000
10 RPI	500 000	500 000	600 000	720 000	2 320 000
Biens et Services	500 000	500 000	600 000	720 000	2 320 000
119 Appui aux Membres de l'Institution	2 733 605	2 733 605	3 280 325	3 936 390	12 683 925
00 Budget Général	2 733 605	2 733 605	3 280 325	3 936 390	12 683 925
3 Opérations courantes hors solde	2 733 605	2 733 605	3 280 325	3 936 390	12 683 925
Financement Intérieur	2 733 605	2 733 605	3 280 325	3 936 390	12 683 925
10 RPI	2 733 605	2 733 605	3 280 325	3 936 390	12 683 925
Biens et Services	1 528 000	1 528 000	1 833 600	2 200 320	7 089 920
Indemnités	1 165 605	1 165 605	1 398 725	1 678 470	5 408 405
Transferts	40 000	40 000	48 000	57 600	185 600

Prévision Dépenses - En Milliers d'Ariary

Ministère/Institution-Mission-Programme	LFI 2014	LF 2014	prév 2015	prév 2016	Total Prévisions
03 ASSEMBLEE NATIONALE	10 750 000	30 277 837	36 333 401	43 600 081	120 961 319
<u>030 ASSEMBLEE NATIONALE</u>	10 750 000	30 277 837	36 333 401	43 600 081	120 961 319
003 Administration et Coordination	6 689 000	15 461 293	18 553 549	22 264 259	62 968 101
00 Budget Général	6 689 000	15 461 293	18 553 549	22 264 259	62 968 101
3 Opérations courantes hors solde	5 939 000	13 261 293	15 913 549	19 096 259	54 210 101
Financement Intérieur	5 939 000	13 261 293	15 913 549	19 096 259	54 210 101
10 RPI	5 939 000	13 261 293	15 913 549	19 096 259	54 210 101
Biens et Services	838 538	1 645 913	1 975 095	2 370 114	6 829 660
Indemnités	5 031 355	11 176 273	13 411 526	16 093 831	45 712 985
Transferts	69 107	439 107	526 928	632 314	1 667 456
5 Opérations d'investissements (PIP)	750 000	2 200 000	2 640 000	3 168 000	8 758 000
Financement Intérieur	750 000	2 200 000	2 640 000	3 168 000	8 758 000
10 RPI	750 000	2 200 000	2 640 000	3 168 000	8 758 000
Biens et Services	750 000	2 200 000	2 640 000	3 168 000	8 758 000
101 Gouvernance Responsable	4 061 000	14 816 544	17 779 852	21 335 822	57 993 218
00 Budget Général	4 061 000	14 816 544	17 779 852	21 335 822	57 993 218
3 Opérations courantes hors solde	4 061 000	14 816 544	17 779 852	21 335 822	57 993 218
Financement Intérieur	4 061 000	14 816 544	17 779 852	21 335 822	57 993 218
10 RPI	4 061 000	14 816 544	17 779 852	21 335 822	57 993 218
Biens et Services	966 500	8 194 125	9 832 950	11 799 540	30 793 115
Indemnités	3 094 500	6 592 419	7 910 902	9 493 082	27 090 903
Transferts	0	30 000	36 000	43 200	109 200

Prévision Dépenses - En Milliers d'Ariary

Ministère/Institution-Mission-Programme	LFI 2014	LF 2014	prév 2015	prév 2016	Total Prévisions
04 HAUTE COUR CONSTITUTIONNELLE	2 418 157	5 096 909	6 116 288	7 339 546	20 970 900
<i>040 HAUTE COUR CONSTITUTIONNELLE</i>	2 418 157	5 096 909	6 116 288	7 339 546	20 970 900
004 Administration et Coordination	1 243 230	1 891 429	2 269 714	2 723 657	8 128 030
00 Budget Général	1 243 230	1 891 429	2 269 714	2 723 657	8 128 030
3 Opérations courantes hors solde	1 243 230	1 891 429	2 269 714	2 723 657	8 128 030
Financement Intérieur	1 243 230	1 891 429	2 269 714	2 723 657	8 128 030
10 RPI	1 243 230	1 891 429	2 269 714	2 723 657	8 128 030
Biens et Services	510 700	570 988	685 185	822 222	2 589 095
Indemnités	723 300	1 271 211	1 525 453	1 830 544	5 350 508
Transferts	9 230	49 230	59 076	70 891	188 427
102 Gouvernance responsable	1 174 927	3 205 480	3 846 574	4 615 889	12 842 870
00 Budget Général	1 174 927	3 205 480	3 846 574	4 615 889	12 842 870
3 Opérations courantes hors solde	1 174 927	3 205 480	3 846 574	4 615 889	12 842 870
Financement Intérieur	1 174 927	3 205 480	3 846 574	4 615 889	12 842 870
10 RPI	1 174 927	3 205 480	3 846 574	4 615 889	12 842 870
Biens et Services	846 767	1 100 983	1 321 178	1 585 414	4 854 342
Indemnités	328 160	2 060 820	2 472 984	2 967 581	7 829 545
Transferts	0	43 677	52 412	62 894	158 983

Prévision Dépenses - En Milliers d'Ariary

Ministère/Institution-Mission-Programme		LFI 2014	LF 2014	prév 2015	prév 2016	Total Prévisions
05	PRIMATURE	47 324 714	81 503 820	92 816 986	111 380 383	333 025 903
<u>050</u>	<u>PRIMATURE</u>	47 324 714	81 503 820	92 816 986	111 380 383	333 025 903
<u>005</u>	<u>Administration et Coordination</u>	38 532 908	43 031 449	46 844 090	56 212 908	184 621 355
00	Budget Général	38 532 908	43 031 449	46 844 090	56 212 908	184 621 355
2	Opérations courantes - solde	7 936 732	7 536 732	9 044 037	10 852 844	35 370 345
	Financement Intérieur	7 936 732	7 536 732	9 044 037	10 852 844	35 370 345
	10 RPI	7 936 732	7 536 732	9 044 037	10 852 844	35 370 345
	Indemnités	7 936 732	7 536 732	9 044 037	10 852 844	35 370 345
3	Opérations courantes hors solde	11 055 758	15 284 299	13 737 689	16 485 227	56 562 973
	Financement Intérieur	11 055 758	15 284 299	13 737 689	16 485 227	56 562 973
	10 RPI	11 055 758	15 284 299	13 737 689	16 485 227	56 562 973
	Biens et Services	5 072 757	6 981 445	6 752 926	8 103 511	26 910 639
	Indemnités	4 819 378	7 125 731	5 583 434	6 700 121	24 228 664
	Transferts	1 163 623	1 177 123	1 401 329	1 681 595	5 423 670
5	Opérations d'investissements (PIP)	19 540 418	20 210 418	24 062 364	28 874 837	92 688 037
	Financement Intérieur	920 418	1 590 418	1 718 365	2 062 038	6 291 239
	10 RPI	920 418	1 590 418	1 718 365	2 062 038	6 291 239
	Biens et Services	920 418	1 590 418	1 718 365	2 062 038	6 291 239
	Financement Intérieur	20 000	20 000	24 000	28 800	92 800
	20 DTI	20 000	20 000	24 000	28 800	92 800
	Biens et Services	20 000	20 000	24 000	28 800	92 800
	Financement Intérieur	100 000	100 000	120 000	144 000	464 000
	30 TTL	100 000	100 000	120 000	144 000	464 000
	Biens et Services	100 000	100 000	120 000	144 000	464 000
	Financement Extérieur	18 500 000	18 500 000	22 199 999	26 639 999	85 839 998
	70 EE-	18 500 000	18 500 000	22 199 999	26 639 999	85 839 998
	Biens et Services	18 500 000	18 500 000	22 199 999	26 639 999	85 839 998
402	Développement rural	364 489	499 489	599 386	719 263	2 182 627
00	Budget Général	364 489	499 489	599 386	719 263	2 182 627
3	Opérations courantes hors solde	70 789	80 789	96 946	116 335	364 859
	Financement Intérieur	70 789	80 789	96 946	116 335	364 859
	10 RPI	70 789	80 789	96 946	116 335	364 859
	Biens et Services	63 289	73 289	87 946	105 535	330 059
	Transferts	7 500	7 500	9 000	10 800	34 800
5	Opérations d'investissements (PIP)	293 700	418 700	502 440	602 928	1 817 768
	Financement Intérieur	93 700	208 700	250 440	300 528	853 368
	10 RPI	93 700	208 700	250 440	300 528	853 368
	Biens et Services	93 700	208 700	250 440	300 528	853 368
	Financement Intérieur	0	10 000	12 000	14 400	36 400
	20 DTI	0	10 000	12 000	14 400	36 400
	Biens et Services	0	10 000	12 000	14 400	36 400
	Financement Extérieur	200 000	200 000	240 000	288 000	928 000
	60 SUB	200 000	200 000	240 000	288 000	928 000
	Biens et Services	200 000	200 000	240 000	288 000	928 000
403	Nutrition et Sécurité Alimentaire	8 088 089	37 622 195	45 146 628	54 175 954	145 032 866
00	Budget Général	8 088 089	37 622 195	45 146 628	54 175 954	145 032 866
3	Opérations courantes hors solde	6 528 089	7 957 195	9 548 634	11 458 361	35 492 279
	Financement Intérieur	6 528 089	7 957 195	9 548 634	11 458 361	35 492 279
	10 RPI	6 528 089	7 957 195	9 548 634	11 458 361	35 492 279
	Transferts	6 528 089	7 957 195	9 548 634	11 458 361	35 492 279
5	Opérations d'investissements (PIP)	1 560 000	29 665 000	35 597 994	42 717 593	109 540 587
	Financement Intérieur	200 000	800 000	960 000	1 152 000	3 112 000
	10 RPI	200 000	800 000	960 000	1 152 000	3 112 000
	Biens et Services	200 000	0	0	0	200 000
	Transferts	0	800 000	960 000	1 152 000	2 912 000

Prévision Dépenses - En Milliers d'Ariary

Ministère/Institution-Mission-Programme	LFI 2014	LF 2014	prév 2015	prév 2016	Total Prévisions
Financement Intérieur	20 000	25 000	30 000	36 000	111 000
20 DTI	20 000	25 000	30 000	36 000	111 000
Biens et Services	20 000	25 000	30 000	36 000	111 000
Financement Intérieur	40 000	240 000	288 000	345 600	913 600
30 TTL	40 000	240 000	288 000	345 600	913 600
Biens et Services	40 000	240 000	288 000	345 600	913 600
Financement Extérieur	1 300 000	28 600 000	34 319 994	41 183 993	105 403 987
70 EE-	1 300 000	28 600 000	34 319 994	41 183 993	105 403 987
Biens et Services	1 300 000	28 600 000	34 319 994	41 183 993	105 403 987
802 Solidarité nationale	339 228	350 687	226 882	272 258	1 189 055
00 Budget Général	339 228	350 687	226 882	272 258	1 189 055
3 Opérations courantes hors solde	39 228	50 687	35 761	42 913	168 589
Financement Intérieur	39 228	50 687	35 761	42 913	168 589
10 RPI	39 228	50 687	35 761	42 913	168 589
Biens et Services	22 228	27 230	21 089	25 307	95 854
Indemnités	17 000	23 457	14 672	17 606	72 735
5 Opérations d'investissements (PIP)	300 000	300 000	191 121	229 345	1 020 466
Financement Intérieur	300 000	300 000	191 121	229 345	1 020 466
10 RPI	300 000	300 000	191 121	229 345	1 020 466
Biens et Services	300 000	300 000	191 121	229 345	1 020 466

Prévision Dépenses - En Milliers d'Ariary

Ministère/Institution-Mission-Programme	LFI 2014	LF 2014	prév 2015	prév 2016	Total Prévisions
06 CONSEIL DE LA RECONCILIATION MALAGASY	4 865 000	5 675 300	6 810 353	8 172 424	25 523 077
060 RECONCILIATION MALAGASY	4 865 000	5 675 300	6 810 353	8 172 424	25 523 077
057 Administration et Coordination	1 557 700	3 161 793	3 794 148	4 552 978	13 066 619
00 Budget Général	1 557 700	3 161 793	3 794 148	4 552 978	13 066 619
3 Opérations courantes hors solde	1 557 700	3 161 793	3 794 148	4 552 978	13 066 619
Financement Intérieur	1 557 700	3 161 793	3 794 148	4 552 978	13 066 619
10 RPI	1 557 700	3 161 793	3 794 148	4 552 978	13 066 619
Biens et Services	331 700	750 314	900 375	1 080 450	3 062 839
Indemnités	1 226 000	2 388 479	2 866 173	3 439 408	9 920 060
Transferts	0	23 000	27 600	33 120	83 720
823 Réconciliation Nationale	3 307 300	2 513 507	3 016 205	3 619 446	12 456 458
00 Budget Général	3 307 300	2 513 507	3 016 205	3 619 446	12 456 458
3 Opérations courantes hors solde	3 307 300	2 413 507	2 896 205	3 475 446	12 092 458
Financement Intérieur	3 307 300	2 413 507	2 896 205	3 475 446	12 092 458
10 RPI	3 307 300	2 413 507	2 896 205	3 475 446	12 092 458
Biens et Services	1 228 910	1 230 294	1 476 350	1 771 620	5 707 174
Indemnités	2 055 390	1 183 213	1 419 855	1 703 826	6 362 284
Transferts	23 000	0	0	0	23 000
5 Opérations d'investissements (PIP)	0	100 000	120 000	144 000	364 000
Financement Intérieur	0	100 000	120 000	144 000	364 000
10 RPI	0	100 000	120 000	144 000	364 000
Biens et Services	0	100 000	120 000	144 000	364 000

Prévision Dépenses - En Milliers d'Ariary

Ministère/Institution-Mission-Programme		LFI 2014	LF 2014	prév 2015	prév 2016	Total Prévisions
11	MINISTERE DES AFFAIRES ETRANGERES	59 393 025	63 190 464	75 828 442	90 994 130	289 406 061
110	AFFAIRES ETRANGERES	59 393 025	63 190 464	75 828 442	90 994 130	289 406 061
006	Administration et Coordination	52 959 813	56 409 547	67 691 370	81 229 644	258 290 374
	00 Budget Général	52 959 813	56 409 547	67 691 370	81 229 644	258 290 374
	2 Opérations courantes - solde	50 289 446	47 388 446	56 866 051	68 239 261	222 783 204
	Financement Intérieur	50 289 446	47 388 446	56 866 051	68 239 261	222 783 204
	10 RPI	50 289 446	47 388 446	56 866 051	68 239 261	222 783 204
	Indemnités	50 289 446	47 388 446	56 866 051	68 239 261	222 783 204
	3 Opérations courantes hors solde	2 345 367	8 446 101	10 135 319	12 162 383	33 089 170
	Financement Intérieur	2 345 367	8 446 101	10 135 319	12 162 383	33 089 170
	10 RPI	2 345 367	8 446 101	10 135 319	12 162 383	33 089 170
	Biens et Services	1 771 457	2 721 957	3 266 348	3 919 618	11 679 380
	Indemnités	267 809	267 809	321 370	385 644	1 242 632
	Transferts	306 101	5 456 335	6 547 601	7 857 121	20 167 158
	5 Opérations d'investissements (PIP)	325 000	575 000	690 000	828 000	2 418 000
	Financement Intérieur	325 000	575 000	690 000	828 000	2 418 000
	10 RPI	325 000	575 000	690 000	828 000	2 418 000
	Biens et Services	325 000	575 000	690 000	828 000	2 418 000
601	Diplomatie et Coopération	6 433 212	6 780 917	8 137 072	9 764 486	31 115 687
	00 Budget Général	6 433 212	6 780 917	8 137 072	9 764 486	31 115 687
	3 Opérations courantes hors solde	5 683 212	6 030 917	7 237 072	8 684 486	27 635 687
	Financement Intérieur	5 683 212	6 030 917	7 237 072	8 684 486	27 635 687
	10 RPI	5 683 212	6 030 917	7 237 072	8 684 486	27 635 687
	Biens et Services	3 400 878	3 741 583	4 489 877	5 387 852	17 020 190
	Indemnités	1 599 406	1 602 406	1 922 884	2 307 461	7 432 157
	Transferts	682 928	686 928	824 311	989 173	3 183 340
	5 Opérations d'investissements (PIP)	750 000	750 000	900 000	1 080 000	3 480 000
	Financement Intérieur	750 000	750 000	900 000	1 080 000	3 480 000
	10 RPI	750 000	750 000	900 000	1 080 000	3 480 000
	Biens et Services	750 000	750 000	900 000	1 080 000	3 480 000

Prévision Dépenses - En Milliers d'Ariary

Ministère/Institution-Mission-Programme		LFI 2014	LF 2014	prév 2015	prév 2016	Total Prévisions
12	MINISTERE DE LA DEFENSE NATIONALE	165 320 639	172 768 347	207 321 949	248 786 339	794 197 274
<u>122</u>	<u>DEFENSE ET SECURITE</u>	153 372 489	156 846 433	188 215 687	225 858 824	724 293 433
<u>007</u>	<u>Administration et Coordination</u>	<u>148 396 800</u>	<u>149 304 523</u>	<u>179 165 401</u>	<u>214 998 481</u>	<u>691 865 205</u>
	00 Budget Général	148 356 800	149 264 523	179 117 401	214 940 881	691 679 605
	2 Opérations courantes - solde	147 120 322	147 120 322	176 544 363	211 853 236	682 638 243
	Financement Intérieur	147 120 322	147 120 322	176 544 363	211 853 236	682 638 243
	10 RPI	147 120 322	147 120 322	176 544 363	211 853 236	682 638 243
	Indemnités	147 120 322	147 120 322	176 544 363	211 853 236	682 638 243
	3 Opérations courantes hors solde	1 236 478	2 144 201	2 573 038	3 087 646	9 041 363
	Financement Intérieur	1 236 478	2 144 201	2 573 038	3 087 646	9 041 363
	10 RPI	1 236 478	2 144 201	2 573 038	3 087 646	9 041 363
	Biens et Services	825 260	1 686 983	2 024 377	2 429 252	6 965 872
	Indemnités	411 218	411 218	493 461	592 153	1 908 050
	Transferts	0	46 000	55 200	66 240	167 440
	02 Compte particulier	40 000	40 000	48 000	57 600	185 600
	3 Opérations courantes hors solde	40 000	40 000	48 000	57 600	185 600
	Financement Intérieur	40 000	40 000	48 000	57 600	185 600
	10 RPI	40 000	40 000	48 000	57 600	185 600
	Biens et Services	40 000	40 000	48 000	57 600	185 600
<u>103</u>	<u>Pilotage de la politique de défense</u>	<u>4 975 689</u>	<u>7 541 910</u>	<u>9 050 286</u>	<u>10 860 343</u>	<u>32 428 228</u>
	00 Budget Général	4 975 689	7 541 910	9 050 286	10 860 343	32 428 228
	3 Opérations courantes hors solde	4 110 689	5 847 959	7 017 545	8 421 054	25 397 247
	Financement Intérieur	4 110 689	5 847 959	7 017 545	8 421 054	25 397 247
	10 RPI	4 110 689	5 847 959	7 017 545	8 421 054	25 397 247
	Biens et Services	1 407 585	1 944 515	2 333 415	2 800 098	8 485 613
	Indemnités	2 090 404	2 407 989	2 889 585	3 467 502	10 855 480
	Transferts	612 700	1 495 455	1 794 545	2 153 454	6 056 154
	5 Opérations d'investissements (PIP)	865 000	1 693 951	2 032 741	2 439 289	7 030 981
	Financement Intérieur	865 000	1 693 951	2 032 741	2 439 289	7 030 981
	10 RPI	865 000	1 693 951	2 032 741	2 439 289	7 030 981
	Biens et Services	865 000	1 693 951	2 032 741	2 439 289	7 030 981
<u>123</u>	<u>ARMEE MALAGASY</u>	11 948 150	15 921 914	19 106 262	22 927 514	69 903 840
<u>008</u>	<u>Administration et Coordination</u>	<u>7 775 938</u>	<u>9 739 681</u>	<u>11 687 603</u>	<u>14 025 124</u>	<u>43 228 346</u>
	00 Budget Général	7 665 938	9 629 681	11 555 603	13 866 724	42 717 946
	3 Opérations courantes hors solde	6 956 863	8 239 057	9 886 855	11 864 226	36 947 001
	Financement Intérieur	6 956 863	8 239 057	9 886 855	11 864 226	36 947 001
	10 RPI	6 956 863	8 239 057	9 886 855	11 864 226	36 947 001
	Biens et Services	2 317 062	3 205 681	3 846 809	4 616 171	13 985 723
	Indemnités	4 592 801	4 915 131	5 898 152	7 077 782	22 483 866
	Transferts	47 000	118 245	141 894	170 273	477 412
	5 Opérations d'investissements (PIP)	709 075	1 390 624	1 668 748	2 002 498	5 770 945
	Financement Intérieur	709 075	1 390 624	1 668 748	2 002 498	5 770 945
	10 RPI	709 075	1 390 624	1 668 748	2 002 498	5 770 945
	Biens et Services	709 075	1 390 624	1 668 748	2 002 498	5 770 945
	02 Compte particulier	110 000	110 000	132 000	158 400	510 400
	3 Opérations courantes hors solde	110 000	110 000	132 000	158 400	510 400
	Financement Intérieur	110 000	110 000	132 000	158 400	510 400
	10 RPI	110 000	110 000	132 000	158 400	510 400
	Biens et Services	110 000	110 000	132 000	158 400	510 400
<u>104</u>	<u>Armée de Terre</u>	<u>3 122 948</u>	<u>4 413 980</u>	<u>5 296 758</u>	<u>6 356 110</u>	<u>19 189 796</u>
	00 Budget Général	3 122 948	4 413 980	5 296 758	6 356 110	19 189 796
	3 Opérations courantes hors solde	3 122 948	4 413 980	5 296 758	6 356 110	19 189 796
	Financement Intérieur	3 122 948	4 413 980	5 296 758	6 356 110	19 189 796
	10 RPI	3 122 948	4 413 980	5 296 758	6 356 110	19 189 796
	Biens et Services	867 637	1 994 945	2 393 926	2 872 711	8 129 219
	Indemnités	2 255 311	2 419 035	2 902 832	3 483 398	11 060 576
<u>105</u>	<u>Armée de l'Air</u>	<u>583 543</u>	<u>949 061</u>	<u>1 138 871</u>	<u>1 366 645</u>	<u>4 038 120</u>

Prévision Dépenses - En Milliers d'Ariary

Ministère/Institution-Mission-Programme	LFI 2014	LF 2014	prév 2015	prév 2016	Total Prévisions
00 Budget Général	583 543	949 061	1 138 871	1 366 645	4 038 120
3 Opérations courantes hors solde	333 543	459 061	550 871	661 045	2 004 520
Financement Intérieur	333 543	459 061	550 871	661 045	2 004 520
10 RPI	333 543	459 061	550 871	661 045	2 004 520
Biens et Services	176 689	284 707	341 647	409 976	1 213 019
Indemnités	156 854	174 354	209 224	251 069	791 501
5 Opérations d'investissements (PIP)	250 000	490 000	588 000	705 600	2 033 600
Financement Intérieur	250 000	490 000	588 000	705 600	2 033 600
10 RPI	250 000	490 000	588 000	705 600	2 033 600
Biens et Services	250 000	490 000	588 000	705 600	2 033 600
106 Marine Nationale	465 721	819 192	983 030	1 179 636	3 447 579
00 Budget Général	465 721	819 192	983 030	1 179 636	3 447 579
3 Opérations courantes hors solde	202 821	306 792	368 150	441 780	1 319 543
Financement Intérieur	202 821	306 792	368 150	441 780	1 319 543
10 RPI	202 821	306 792	368 150	441 780	1 319 543
Biens et Services	134 544	229 600	275 520	330 624	970 288
Indemnités	68 277	77 192	92 630	111 156	349 255
5 Opérations d'investissements (PIP)	262 900	512 400	614 880	737 856	2 128 036
Financement Intérieur	262 900	512 400	614 880	737 856	2 128 036
10 RPI	262 900	512 400	614 880	737 856	2 128 036
Biens et Services	262 900	512 400	614 880	737 856	2 128 036

Prévision Dépenses - En Milliers d'Ariary

Ministère/Institution-Mission-Programme	LFI 2014	LF 2014	prév 2015	prév 2016	Total Prévisions
13 SECRETARIAT D'ETAT CHARGE DE LA GENDARMERIE	149 680 654	156 355 415	187 896 421	225 475 705	719 408 195
130 GENDARMERIE NATIONALE	149 680 654	156 355 415	187 896 421	225 475 705	719 408 195
009 Administration et Coordination	141 405 912	143 264 075	172 186 875	206 624 250	663 481 112
00 Budget Général	141 405 912	143 264 075	172 186 875	206 624 250	663 481 112
2 Opérations courantes - solde	138 118 888	138 375 888	166 321 053	199 585 264	642 401 093
Financement Intérieur	138 118 888	138 375 888	166 321 053	199 585 264	642 401 093
10 RPI	138 118 888	138 375 888	166 321 053	199 585 264	642 401 093
Indemnités	138 118 888	138 375 888	166 321 053	199 585 264	642 401 093
3 Opérations courantes hors solde	3 287 024	4 888 187	5 865 822	7 038 986	21 080 019
Financement Intérieur	3 287 024	4 888 187	5 865 822	7 038 986	21 080 019
10 RPI	3 287 024	4 888 187	5 865 822	7 038 986	21 080 019
Biens et Services	2 070 024	3 606 024	4 327 227	5 192 672	15 195 947
Indemnités	1 058 000	1 075 163	1 290 195	1 548 234	4 971 592
Transferts	159 000	207 000	248 400	298 080	912 480
108 Intervention spéciale et/ou mixte	492 000	648 000	777 600	933 120	2 850 720
00 Budget Général	492 000	648 000	777 600	933 120	2 850 720
3 Opérations courantes hors solde	492 000	648 000	777 600	933 120	2 850 720
Financement Intérieur	492 000	648 000	777 600	933 120	2 850 720
10 RPI	492 000	648 000	777 600	933 120	2 850 720
Biens et Services	492 000	648 000	777 600	933 120	2 850 720
121 Sécurité et ordre publics	2 333 757	3 576 220	4 291 456	5 149 747	15 351 180
00 Budget Général	2 333 757	3 576 220	4 291 456	5 149 747	15 351 180
3 Opérations courantes hors solde	2 333 757	3 576 220	4 291 456	5 149 747	15 351 180
Financement Intérieur	2 333 757	3 576 220	4 291 456	5 149 747	15 351 180
10 RPI	2 333 757	3 576 220	4 291 456	5 149 747	15 351 180
Biens et Services	1 824 495	2 931 189	3 517 426	4 220 911	12 494 021
Indemnités	380 943	410 531	492 630	591 156	1 875 260
Transferts	128 319	234 500	281 400	337 680	981 899
124 Normalisation des équipements et infrastructures	4 915 294	7 984 694	9 581 582	11 497 898	33 979 468
00 Budget Général	4 915 294	7 984 694	9 581 582	11 497 898	33 979 468
3 Opérations courantes hors solde	430 000	499 400	599 280	719 136	2 247 816
Financement Intérieur	430 000	499 400	599 280	719 136	2 247 816
10 RPI	430 000	499 400	599 280	719 136	2 247 816
Biens et Services	430 000	499 400	599 280	719 136	2 247 816
5 Opérations d'investissements (PIP)	4 485 294	7 485 294	8 982 302	10 778 762	31 731 652
Financement Intérieur	4 485 294	7 485 294	8 982 302	10 778 762	31 731 652
10 RPI	4 485 294	7 485 294	8 982 302	10 778 762	31 731 652
Biens et Services	4 485 294	7 485 294	8 982 302	10 778 762	31 731 652
125 Formation	533 691	882 426	1 058 908	1 270 690	3 745 715
00 Budget Général	533 691	882 426	1 058 908	1 270 690	3 745 715
3 Opérations courantes hors solde	533 691	882 426	1 058 908	1 270 690	3 745 715
Financement Intérieur	533 691	882 426	1 058 908	1 270 690	3 745 715
10 RPI	533 691	882 426	1 058 908	1 270 690	3 745 715
Biens et Services	129 780	230 180	276 216	331 459	967 635
Indemnités	388 911	624 246	749 092	898 910	2 661 159
Transferts	15 000	28 000	33 600	40 320	116 920

Prévision Dépenses - En Milliers d'Ariary

Ministère/Institution-Mission-Programme	LFI 2014	LF 2014	prév 2015	prév 2016	Total Prévisions	
14	MINISTERE DE L'INTERIEUR ET DE DECENTRALISATION	86 321 053	106 677 740	111 227 071	133 472 485	437 698 349
<u>140</u>	<u>ADMINISTRATION DU TERRITOIRE</u>	40 254 825	45 050 513	53 720 485	64 464 582	203 490 405
<u>010</u>	<u>Administration et Coordination</u>	28 593 108	30 102 889	35 840 760	43 008 912	137 545 669
	00 Budget Général	28 593 108	30 102 889	35 840 760	43 008 912	137 545 669
	2 Opérations courantes - solde	27 201 331	27 261 827	32 714 153	39 256 984	126 434 295
	Financement Intérieur	27 201 331	27 261 827	32 714 153	39 256 984	126 434 295
	10 RPI	27 201 331	27 261 827	32 714 153	39 256 984	126 434 295
	Indemnités	27 201 331	27 261 827	32 714 153	39 256 984	126 434 295
	3 Opérations courantes hors solde	817 387	2 009 137	2 377 875	2 853 450	8 057 849
	Financement Intérieur	817 387	2 009 137	2 377 875	2 853 450	8 057 849
	10 RPI	817 387	2 009 137	2 377 875	2 853 450	8 057 849
	Biens et Services	685 690	1 595 645	1 905 772	2 286 926	6 474 033
	Indemnités	45 246	77 041	92 448	110 938	325 673
	Transferts	86 451	336 451	379 655	455 586	1 258 143
	4 Opérations courantes structurelles	0	157 535	189 042	226 850	573 427
	Financement Intérieur	0	157 535	189 042	226 850	573 427
	10 RPI	0	157 535	189 042	226 850	573 427
	Biens et Services	0	157 535	189 042	226 850	573 427
	5 Opérations d'investissements (PIP)	574 390	674 390	559 690	671 628	2 480 098
	Financement Intérieur	574 390	674 390	559 690	671 628	2 480 098
	10 RPI	574 390	674 390	559 690	671 628	2 480 098
	Biens et Services	574 390	674 390	559 690	671 628	2 480 098
<u>109</u>	<u>Administration Territoriale</u>	2 709 957	3 495 864	4 172 173	5 006 608	15 384 602
	00 Budget Général	2 709 957	3 495 864	4 172 173	5 006 608	15 384 602
	3 Opérations courantes hors solde	2 256 930	2 942 838	3 508 544	4 210 253	12 918 565
	Financement Intérieur	2 256 930	2 942 838	3 508 544	4 210 253	12 918 565
	10 RPI	2 256 930	2 942 838	3 508 544	4 210 253	12 918 565
	Biens et Services	2 028 640	2 621 101	3 122 503	3 747 004	11 519 248
	Indemnités	220 290	313 737	376 441	451 729	1 362 197
	Transferts	8 000	8 000	9 600	11 520	37 120
	5 Opérations d'investissements (PIP)	453 027	553 026	663 629	796 355	2 466 037
	Financement Intérieur	453 027	553 026	663 629	796 355	2 466 037
	10 RPI	453 027	553 026	663 629	796 355	2 466 037
	Biens et Services	453 027	553 026	663 629	796 355	2 466 037
<u>202</u>	<u>Gestion des Risques et des Catastrophes</u>	8 951 760	11 451 760	13 707 552	16 449 062	50 560 134
	00 Budget Général	8 951 760	11 451 760	13 707 552	16 449 062	50 560 134
	3 Opérations courantes hors solde	87 160	1 587 160	1 870 032	2 244 038	5 788 390
	Financement Intérieur	87 160	1 587 160	1 870 032	2 244 038	5 788 390
	10 RPI	87 160	1 587 160	1 870 032	2 244 038	5 788 390
	Biens et Services	81 160	81 160	62 832	75 398	300 550
	Indemnités	6 000	6 000	7 200	8 640	27 840
	Transferts	0	1 500 000	1 800 000	2 160 000	5 460 000
	5 Opérations d'investissements (PIP)	8 864 600	9 864 600	11 837 520	14 205 024	44 771 744
	Financement Intérieur	2 010 400	3 010 400	3 612 480	4 334 976	12 968 256
	10 RPI	2 010 400	3 010 400	3 612 480	4 334 976	12 968 256
	Biens et Services	100 200	100 200	120 240	144 288	464 928
	Transferts	1 910 200	2 910 200	3 492 240	4 190 688	12 503 328
	Financement Intérieur	1 000	1 000	1 200	1 440	4 640
	20 DTI	1 000	1 000	1 200	1 440	4 640
	Biens et Services	1 000	1 000	1 200	1 440	4 640
	Financement Intérieur	253 200	253 200	303 840	364 608	1 174 848
	30 TTL	253 200	253 200	303 840	364 608	1 174 848
	Biens et Services	253 200	253 200	303 840	364 608	1 174 848
	Financement Extérieur	6 600 000	6 600 000	7 920 000	9 504 000	30 624 000
	60 SUB	6 600 000	6 600 000	7 920 000	9 504 000	30 624 000
	Biens et Services	6 600 000	6 600 000	7 920 000	9 504 000	30 624 000

Prévision Dépenses - En Milliers d'Ariary

Ministère/Institution-Mission-Programme		LFI 2014	LF 2014	prév 2015	prév 2016	Total Prévisions
<u>170</u>	<u>DECENTRALISATION</u>	46 066 228	61 627 227	57 506 586	69 007 903	234 207 944
<u>044</u>	<u>Administration et Coordination</u>	1 224 411	196 210	19 272	23 126	1 463 019
	00 Budget Général	1 224 411	196 210	19 272	23 126	1 463 019
	2 Opérations courantes - solde	820 496	0	0	0	820 496
	Financement Intérieur	820 496	0	0	0	820 496
	10 RPI	820 496	0	0	0	820 496
	Indemnités	820 496	0	0	0	820 496
	3 Opérations courantes hors solde	403 915	196 210	19 272	23 126	642 523
	Financement Intérieur	403 915	196 210	19 272	23 126	642 523
	10 RPI	403 915	196 210	19 272	23 126	642 523
	Biens et Services	215 350	109 470	19 272	23 126	367 218
	Indemnités	183 065	81 816	0	0	264 881
	Transferts	5 500	4 924	0	0	10 424
<u>113</u>	<u>Développement des Collectivités Décentralisées</u>	44 841 817	61 431 017	57 487 314	68 984 777	232 744 925
	00 Budget Général	44 841 817	61 431 017	57 487 314	68 984 777	232 744 925
	3 Opérations courantes hors solde	23 777 051	35 309 340	28 753 953	34 504 744	122 345 088
	Financement Intérieur	23 777 051	35 309 340	28 753 953	34 504 744	122 345 088
	10 RPI	23 777 051	35 309 340	28 753 953	34 504 744	122 345 088
	Biens et Services	157 700	193 164	196 080	235 296	782 240
	Indemnités	13 396	106 090	125 846	151 015	396 347
	Transferts	23 605 955	35 010 086	28 432 027	34 118 432	121 166 500
	4 Opérations courantes structurelles	7 181 362	7 938 272	9 175 039	11 010 047	35 304 720
	Financement Intérieur	7 181 362	7 938 272	9 175 039	11 010 047	35 304 720
	10 RPI	7 181 362	7 938 272	9 175 039	11 010 047	35 304 720
	Biens et Services	381 362	291 827	134 905	161 886	969 980
	Transferts	6 800 000	7 646 445	9 040 134	10 848 161	34 334 740
	5 Opérations d'investissements (PIP)	13 883 404	18 183 405	19 558 322	23 469 986	75 095 117
	Financement Intérieur	673 404	673 404	286 979	344 375	1 978 162
	10 RPI	673 404	673 404	286 979	344 375	1 978 162
	Biens et Services	473 404	473 404	166 979	200 375	1 314 162
	Transferts	200 000	200 000	120 000	144 000	664 000
	Financement Intérieur	1 500	1 500	1 800	2 160	6 960
	20 DTI	1 500	1 500	1 800	2 160	6 960
	Biens et Services	1 500	1 500	1 800	2 160	6 960
	Financement Intérieur	608 500	4 908 501	5 421 852	6 506 222	17 445 075
	30 TTL	608 500	4 908 501	5 421 852	6 506 222	17 445 075
	Biens et Services	576 500	4 876 501	5 383 452	6 460 142	17 296 595
	Transferts	32 000	32 000	38 400	46 080	148 480
	Financement Extérieur	12 600 000	12 600 000	13 847 691	16 617 229	55 664 920
	60 SUB	12 600 000	12 600 000	13 847 691	16 617 229	55 664 920
	Biens et Services	12 600 000	12 600 000	13 847 691	16 617 229	55 664 920

Prévision Dépenses - En Milliers d'Ariary

Ministère/Institution-Mission-Programme	LFI 2014	LF 2014	prév 2015	prév 2016	Total Prévisions
15 MINISTERE DE LA SECURITE PUBLIQUE	90 284 534	97 215 782	114 739 189	137 687 027	439 926 532
<u>150</u> <u>SECURITE PUBLIQUE</u>	90 284 534	97 215 782	114 739 189	137 687 027	439 926 532
<u>036</u> Administration et Coordination	89 582 658	95 593 206	112 927 337	135 512 804	433 616 005
00 Budget Général	89 582 658	95 593 206	112 927 337	135 512 804	433 616 005
2 Opérations courantes - solde	83 920 573	86 373 111	103 647 733	124 377 280	398 318 697
Financement Intérieur	83 920 573	86 373 111	103 647 733	124 377 280	398 318 697
10 RPI	83 920 573	86 373 111	103 647 733	124 377 280	398 318 697
Indemnités	83 920 573	86 373 111	103 647 733	124 377 280	398 318 697
3 Opérations courantes hors solde	1 674 690	3 232 700	3 093 061	3 711 673	11 712 124
Financement Intérieur	1 674 690	3 232 700	3 093 061	3 711 673	11 712 124
10 RPI	1 674 690	3 232 700	3 093 061	3 711 673	11 712 124
Biens et Services	1 206 400	2 439 923	2 309 460	2 771 352	8 727 135
Indemnités	160 905	268 777	275 644	330 773	1 036 099
Transferts	307 385	524 000	507 957	609 548	1 948 890
5 Opérations d'investissements (PIP)	3 987 395	5 987 395	6 186 543	7 423 852	23 585 185
Financement Intérieur	3 987 395	5 987 395	6 186 543	7 423 852	23 585 185
10 RPI	3 987 395	5 987 395	6 186 543	7 423 852	23 585 185
Biens et Services	3 987 395	5 987 395	6 186 543	7 423 852	23 585 185
<u>120</u> Securité publique	701 876	1 622 576	1 811 852	2 174 222	6 310 526
00 Budget Général	415 476	976 176	1 048 081	1 257 697	3 697 430
3 Opérations courantes hors solde	415 476	976 176	1 048 081	1 257 697	3 697 430
Financement Intérieur	415 476	976 176	1 048 081	1 257 697	3 697 430
10 RPI	415 476	976 176	1 048 081	1 257 697	3 697 430
Biens et Services	402 476	888 176	945 542	1 134 650	3 370 844
Indemnités	0	12 000	14 400	17 280	43 680
Transferts	13 000	76 000	88 139	105 767	282 906
02 Compte particulier	286 400	646 400	763 771	916 525	2 613 096
3 Opérations courantes hors solde	286 400	646 400	763 771	916 525	2 613 096
Financement Intérieur	286 400	646 400	763 771	916 525	2 613 096
10 RPI	286 400	646 400	763 771	916 525	2 613 096
Biens et Services	286 400	646 400	763 771	916 525	2 613 096

Prévision Dépenses - En Milliers d'Ariary

Ministère/Institution-Mission-Programme	LFI 2014	LF 2014	prév 2015	prév 2016	Total Prévisions
16 MINISTERE DE LA JUSTICE	76 036 024	86 908 297	104 289 900	125 147 880	392 382 101
<u>160</u> <u>JUSTICE</u>	76 036 024	86 908 297	104 289 900	125 147 880	392 382 101
<u>012</u> Administration et Coordination	67 806 576	74 339 111	89 206 889	107 048 267	338 400 843
00 Budget Général	67 606 576	74 139 111	88 966 889	106 760 267	337 472 843
2 Opérations courantes - solde	56 801 425	58 941 425	70 729 671	84 875 605	271 348 126
Financement Intérieur	56 801 425	58 941 425	70 729 671	84 875 605	271 348 126
10 RPI	56 801 425	58 941 425	70 729 671	84 875 605	271 348 126
Indemnités	56 801 425	58 941 425	70 729 671	84 875 605	271 348 126
3 Opérations courantes hors solde	10 720 151	15 112 686	18 135 219	21 762 263	65 730 319
Financement Intérieur	10 720 151	15 112 686	18 135 219	21 762 263	65 730 319
10 RPI	10 720 151	15 112 686	18 135 219	21 762 263	65 730 319
Biens et Services	1 159 015	2 082 477	2 498 969	2 998 763	8 739 224
Indemnités	9 551 136	12 983 409	15 580 090	18 696 108	56 810 743
Transferts	10 000	46 800	56 160	67 392	180 352
5 Opérations d'investissements (PIP)	85 000	85 000	101 999	122 399	394 398
Financement Intérieur	85 000	85 000	101 999	122 399	394 398
10 RPI	85 000	85 000	101 999	122 399	394 398
Biens et Services	85 000	85 000	101 999	122 399	394 398
02 Compte particulier	200 000	200 000	240 000	288 000	928 000
3 Opérations courantes hors solde	200 000	200 000	240 000	288 000	928 000
Financement Intérieur	200 000	200 000	240 000	288 000	928 000
10 RPI	200 000	200 000	240 000	288 000	928 000
Biens et Services	200 000	200 000	240 000	288 000	928 000
<u>111</u> Administration judiciaire	4 808 358	7 117 905	8 541 477	10 249 772	30 717 512
00 Budget Général	4 808 358	7 117 905	8 541 477	10 249 772	30 717 512
3 Opérations courantes hors solde	3 998 400	6 207 940	7 449 526	8 939 431	26 595 297
Financement Intérieur	3 998 400	6 207 940	7 449 526	8 939 431	26 595 297
10 RPI	3 998 400	6 207 940	7 449 526	8 939 431	26 595 297
Biens et Services	3 216 750	4 592 490	5 510 986	6 613 183	19 933 409
Indemnités	57 100	57 100	68 520	82 224	264 944
Transferts	724 550	1 558 350	1 870 020	2 244 024	6 396 944
5 Opérations d'investissements (PIP)	809 958	909 965	1 091 951	1 310 341	4 122 215
Financement Intérieur	809 958	873 679	1 048 410	1 258 092	3 990 139
10 RPI	809 958	873 679	1 048 410	1 258 092	3 990 139
Biens et Services	809 958	873 679	1 048 410	1 258 092	3 990 139
Financement Intérieur	0	36 286	43 541	52 249	132 076
30 TTL	0	36 286	43 541	52 249	132 076
Biens et Services	0	36 286	43 541	52 249	132 076
<u>112</u> Administration pénitentiaire	3 421 090	5 451 281	6 541 534	7 849 841	23 263 746
00 Budget Général	3 421 090	5 451 281	6 541 534	7 849 841	23 263 746
3 Opérations courantes hors solde	3 121 090	4 751 288	5 701 543	6 841 852	20 415 773
Financement Intérieur	3 121 090	4 751 288	5 701 543	6 841 852	20 415 773
10 RPI	3 121 090	4 751 288	5 701 543	6 841 852	20 415 773
Biens et Services	2 501 590	3 702 388	4 442 863	5 331 436	15 978 277
Transferts	619 500	1 048 900	1 258 680	1 510 416	4 437 496
5 Opérations d'investissements (PIP)	300 000	699 993	839 991	1 007 989	2 847 973
Financement Intérieur	300 000	699 993	839 991	1 007 989	2 847 973
10 RPI	300 000	699 993	839 991	1 007 989	2 847 973
Biens et Services	300 000	699 993	839 991	1 007 989	2 847 973

Prévision Dépenses - En Milliers d'Ariary

Ministère/Institution-Mission-Programme		LFI 2014	LF 2014	prév 2015	prév 2016	Total Prévisions
21	MINISTERE DES FINANCES ET DU BUDGET	3 685 343 426	3 824 911 379	4 405 717 110	5 286 860 023	17 202 831 938
220	FINANCES ET BUDGET	3 685 343 426	3 824 911 379	4 405 717 110	5 286 860 023	17 202 831 938
013	Administration et Coordination	326 463 937	392 234 745	470 681 589	564 817 907	1 754 198 178
	00 Budget Général	313 855 437	378 746 245	454 495 389	545 394 467	1 692 491 538
	2 Opérations courantes - solde	190 994 071	251 544 071	301 852 793	362 223 352	1 106 614 287
	Financement Intérieur	190 994 071	251 544 071	301 852 793	362 223 352	1 106 614 287
	10 RPI	190 994 071	251 544 071	301 852 793	362 223 352	1 106 614 287
	Indemnités	190 994 071	251 544 071	301 852 793	362 223 352	1 106 614 287
	3 Opérations courantes hors solde	8 372 986	9 878 194	11 853 828	14 224 594	44 329 602
	Financement Intérieur	8 372 986	9 878 194	11 853 828	14 224 594	44 329 602
	10 RPI	8 372 986	9 878 194	11 853 828	14 224 594	44 329 602
	Biens et Services	7 099 445	8 550 453	10 260 541	12 312 649	38 223 088
	Indemnités	86 166	140 366	168 437	202 124	597 093
	Transferts	1 187 375	1 187 375	1 424 850	1 709 820	5 509 420
	5 Opérations d'investissements (PIP)	114 488 380	117 323 980	140 788 768	168 946 522	541 547 650
	Financement Intérieur	3 488 500	3 724 100	4 468 920	5 362 704	17 044 224
	10 RPI	3 488 500	3 724 100	4 468 920	5 362 704	17 044 224
	Biens et Services	3 488 500	3 724 100	4 468 920	5 362 704	17 044 224
	Financement Intérieur	16 880	21 880	26 256	31 507	96 523
	20 DTI	16 880	21 880	26 256	31 507	96 523
	Biens et Services	16 880	21 880	26 256	31 507	96 523
	Financement Intérieur	678 000	1 078 000	1 293 600	1 552 320	4 601 920
	30 TTL	678 000	1 078 000	1 293 600	1 552 320	4 601 920
	Biens et Services	678 000	1 078 000	1 293 600	1 552 320	4 601 920
	Financement Extérieur	6 200 000	6 200 000	7 440 000	8 928 000	28 768 000
	60 SUB	6 200 000	6 200 000	7 440 000	8 928 000	28 768 000
	Biens et Services	6 200 000	6 200 000	7 440 000	8 928 000	28 768 000
	Financement Extérieur	104 105 000	106 300 000	127 559 992	153 071 990	491 036 982
	70 EE-	104 105 000	106 300 000	127 559 992	153 071 990	491 036 982
	Biens et Services	104 105 000	106 300 000	127 559 992	153 071 990	491 036 982
	01 Budget annexe	12 608 500	13 488 500	16 186 200	19 423 440	61 706 640
	3 Opérations courantes hors solde	12 608 500	13 488 500	16 186 200	19 423 440	61 706 640
	Financement Intérieur	11 108 500	11 988 500	14 386 200	17 263 440	54 746 640
	10 RPI	11 108 500	11 988 500	14 386 200	17 263 440	54 746 640
	Biens et Services	7 823 500	7 853 500	9 424 200	11 309 040	36 410 240
	Indemnités	3 200 000	4 050 000	4 860 000	5 832 000	17 942 000
	Transferts	85 000	85 000	102 000	122 400	394 400
	Financement Intérieur	1 500 000	1 500 000	1 800 000	2 160 000	6 960 000
	20 DTI	1 500 000	1 500 000	1 800 000	2 160 000	6 960 000
	Biens et Services	1 500 000	1 500 000	1 800 000	2 160 000	6 960 000
114	Gestion du Budget	760 946 950	1 000 850 463	1 201 020 481	1 441 224 577	4 404 042 471
	00 Budget Général	414 548 048	654 451 561	785 341 800	942 410 160	2 796 751 569
	3 Opérations courantes hors solde	369 231 586	598 500 698	718 200 765	861 840 918	2 547 773 967
	Financement Intérieur	369 231 586	598 500 698	718 200 765	861 840 918	2 547 773 967
	10 RPI	369 231 586	598 500 698	718 200 765	861 840 918	2 547 773 967
	Biens et Services	75 243 731	70 475 411	84 570 452	101 484 542	331 774 136
	Indemnités	8 548 099	11 186 111	13 423 312	16 107 974	49 265 496
	Transferts	285 439 756	516 839 176	620 207 001	744 248 401	2 166 734 334
	5 Opérations d'investissements (PIP)	45 316 462	55 950 863	67 141 035	80 569 242	248 977 602
	Financement Intérieur	36 102 762	35 662 163	42 794 595	51 353 514	165 913 034
	10 RPI	36 102 762	35 662 163	42 794 595	51 353 514	165 913 034
	Biens et Services	2 137 400	2 529 900	3 035 880	3 643 056	11 346 236
	Transferts	33 965 362	33 132 263	39 758 715	47 710 458	154 566 798
	Financement Intérieur	18 200	18 200	21 840	26 208	84 448
	20 DTI	18 200	18 200	21 840	26 208	84 448
	Biens et Services	18 200	18 200	21 840	26 208	84 448

Prévision Dépenses - En Milliers d'Ariary

Ministère/Institution-Mission-Programme	LFI 2014	LFR 2014	prév 2015	prév 2016	Total Prévisions
Financement Intérieur	1 610 500	1 610 500	1 932 600	2 319 120	7 472 720
30 TTL	1 610 500	1 610 500	1 932 600	2 319 120	7 472 720
Biens et Services	1 610 500	1 610 500	1 932 600	2 319 120	7 472 720
Financement Extérieur	7 585 000	18 660 000	22 392 000	26 870 400	75 507 400
60 SUB	7 585 000	18 660 000	22 392 000	26 870 400	75 507 400
Transferts	7 585 000	18 660 000	22 392 000	26 870 400	75 507 400
02 Compte particulier	346 398 902	346 398 902	415 678 681	498 814 417	1 607 290 902
3 Opérations courantes hors solde	346 398 902	346 398 902	415 678 681	498 814 417	1 607 290 902
Financement Intérieur	346 398 902	346 398 902	415 678 681	498 814 417	1 607 290 902
10 RPI	346 398 902	346 398 902	415 678 681	498 814 417	1 607 290 902
Transferts	346 398 902	346 398 902	415 678 681	498 814 417	1 607 290 902
115 Gestion Fiscale	5 349 463	6 520 694	7 824 829	9 389 795	29 084 781
00 Budget Général	5 349 463	6 520 694	7 824 829	9 389 795	29 084 781
3 Opérations courantes hors solde	4 308 463	5 479 695	6 575 631	7 890 757	24 254 546
Financement Intérieur	4 308 463	5 479 695	6 575 631	7 890 757	24 254 546
10 RPI	4 308 463	5 479 695	6 575 631	7 890 757	24 254 546
Biens et Services	3 177 417	4 179 919	5 015 901	6 019 081	18 392 318
Indemnités	1 031 046	1 167 488	1 400 985	1 681 182	5 280 701
Transferts	100 000	132 288	158 745	190 494	581 527
5 Opérations d'investissements (PIP)	1 041 000	1 040 999	1 249 198	1 499 038	4 830 235
Financement Intérieur	1 041 000	1 040 999	1 249 198	1 499 038	4 830 235
10 RPI	1 041 000	1 040 999	1 249 198	1 499 038	4 830 235
Biens et Services	1 041 000	1 040 999	1 249 198	1 499 038	4 830 235
116 Douanes	4 308 577	5 408 587	6 490 301	7 788 361	23 995 826
00 Budget Général	4 308 577	5 408 587	6 490 301	7 788 361	23 995 826
3 Opérations courantes hors solde	3 307 577	4 407 587	5 289 101	6 346 921	19 351 186
Financement Intérieur	3 307 577	4 407 587	5 289 101	6 346 921	19 351 186
10 RPI	3 307 577	4 407 587	5 289 101	6 346 921	19 351 186
Biens et Services	3 149 796	4 249 806	5 099 765	6 119 718	18 619 085
Indemnités	28 781	28 781	34 536	41 443	133 541
Transferts	129 000	129 000	154 800	185 760	598 560
5 Opérations d'investissements (PIP)	1 001 000	1 001 000	1 201 200	1 441 440	4 644 640
Financement Intérieur	1 001 000	1 001 000	1 201 200	1 441 440	4 644 640
10 RPI	1 001 000	1 001 000	1 201 200	1 441 440	4 644 640
Biens et Services	1 001 000	1 001 000	1 201 200	1 441 440	4 644 640
117 Trésor	2 585 138 598	2 416 760 989	2 715 936 829	3 259 123 685	10 976 960 101
00 Budget Général	291 016 188	330 821 073	396 985 255	476 382 306	1 495 204 822
1 Opérations courantes - dettes publiques	272 175 482	314 490 370	377 388 443	452 866 132	1 416 920 427
Financement Intérieur	272 175 482	314 490 370	377 388 443	452 866 132	1 416 920 427
10 RPI	272 175 482	314 490 370	377 388 443	452 866 132	1 416 920 427
Biens et Services	272 175 482	314 490 370	377 388 443	452 866 132	1 416 920 427
3 Opérations courantes hors solde	17 663 706	14 582 321	17 498 754	20 998 505	70 743 286
Financement Intérieur	17 663 706	14 582 321	17 498 754	20 998 505	70 743 286
10 RPI	17 663 706	14 582 321	17 498 754	20 998 505	70 743 286
Biens et Services	14 366 075	10 083 870	12 100 616	14 520 739	51 071 300
Indemnités	1 053 989	1 354 809	1 625 769	1 950 923	5 985 490
Transferts	2 243 642	3 143 642	3 772 369	4 526 843	13 686 496
4 Opérations courantes structurelles	175 000	746 382	895 658	1 074 790	2 891 830
Financement Intérieur	175 000	746 382	895 658	1 074 790	2 891 830
10 RPI	175 000	746 382	895 658	1 074 790	2 891 830
Transferts	175 000	746 382	895 658	1 074 790	2 891 830
5 Opérations d'investissements (PIP)	1 002 000	1 002 000	1 202 400	1 442 880	4 649 280
Financement Intérieur	1 002 000	1 002 000	1 202 400	1 442 880	4 649 280
10 RPI	1 002 000	1 002 000	1 202 400	1 442 880	4 649 280
Biens et Services	1 002 000	1 002 000	1 202 400	1 442 880	4 649 280

Prévision Dépenses - En Milliers d'Ariary

Ministère/Institution-Mission-Programme	LFI 2014	LFR 2014	prév 2015	prév 2016	Total Prévisions
02 Compte particulier	135 479 910	138 196 662	165 835 993	199 003 192	638 515 757
3 Opérations courantes hors solde	135 479 910	138 196 662	165 835 993	199 003 192	638 515 757
Financement Intérieur	135 479 910	138 196 662	165 835 993	199 003 192	638 515 757
10 RPI	135 479 910	138 196 662	165 835 993	199 003 192	638 515 757
Biens et Services	99 529 910	102 246 662	122 695 993	147 235 192	471 707 757
Transferts	35 950 000	35 950 000	43 140 000	51 768 000	166 808 000
05 Fonds de Contrevaaleur	0	75 000	90 000	108 000	273 000
3 Opérations courantes hors solde	0	75 000	90 000	108 000	273 000
Financement Intérieur	0	75 000	90 000	108 000	273 000
10 RPI	0	75 000	90 000	108 000	273 000
Biens et Services	0	75 000	90 000	108 000	273 000
06 Dette Publique	2 158 642 500	1 947 668 254	2 153 025 581	2 583 630 188	8 842 966 523
7 Opérations de financement	2 158 642 500	1 947 668 254	2 153 025 581	2 583 630 188	8 842 966 523
Financement Intérieur	2 158 642 500	1 947 668 254	2 153 025 581	2 583 630 188	8 842 966 523
10 RPI	2 158 642 500	1 947 668 254	2 153 025 581	2 583 630 188	8 842 966 523
Biens et Services	2 158 642 500	1 947 668 254	2 153 025 581	2 583 630 188	8 842 966 523
803 Action sociale et développement	3 135 901	3 135 901	3 763 081	4 515 697	14 550 580
00 Budget Général	3 135 901	3 135 901	3 763 081	4 515 697	14 550 580
5 Opérations d'investissements (PIP)	3 135 901	3 135 901	3 763 081	4 515 697	14 550 580
Financement Intérieur	3 135 901	3 135 901	3 763 081	4 515 697	14 550 580
10 RPI	3 135 901	3 135 901	3 763 081	4 515 697	14 550 580
Biens et Services	2 270 901	2 270 901	2 725 081	3 270 097	10 536 980
Transferts	865 000	865 000	1 038 000	1 245 600	4 013 600

Prévision Dépenses - En Milliers d'Ariary

Ministère/Institution-Mission-Programme	LFI 2014	LF 2014	prév 2015	prév 2016	Total Prévisions	
25	MINISTERE DE L'ECONOMIE ET DE LA PLANIFICATION	7 320 489	9 114 089	10 722 650	12 867 180	40 024 408
290	PILOTAGE DE L'ECONOMIE	7 320 489	9 114 089	10 722 650	12 867 180	40 024 408
014	Administration et Coordination	5 499 848	5 576 448	6 542 248	7 850 698	25 469 242
	00 Budget Général	5 499 848	5 576 448	6 542 248	7 850 698	25 469 242
	2 Opérations courantes - solde	4 757 421	3 647 421	4 376 879	5 252 255	18 033 976
	Financement Intérieur	4 757 421	3 647 421	4 376 879	5 252 255	18 033 976
	10 RPI	4 757 421	3 647 421	4 376 879	5 252 255	18 033 976
	Indemnités	4 757 421	3 647 421	4 376 879	5 252 255	18 033 976
	3 Opérations courantes hors solde	592 427	1 489 027	1 637 369	1 964 843	5 683 666
	Financement Intérieur	592 427	1 489 027	1 637 369	1 964 843	5 683 666
	10 RPI	592 427	1 489 027	1 637 369	1 964 843	5 683 666
	Biens et Services	546 377	1 116 377	1 195 192	1 434 230	4 292 176
	Indemnités	17 050	250 650	297 922	357 506	923 128
	Transferts	29 000	122 000	144 255	173 106	468 361
	5 Opérations d'investissements (PIP)	150 000	440 000	528 000	633 600	1 751 600
	Financement Intérieur	150 000	440 000	528 000	633 600	1 751 600
	10 RPI	150 000	440 000	528 000	633 600	1 751 600
	Biens et Services	150 000	440 000	528 000	633 600	1 751 600
604	Economie	1 820 641	3 537 641	4 180 402	5 016 482	14 555 166
	00 Budget Général	1 820 641	3 537 641	4 180 402	5 016 482	14 555 166
	3 Opérations courantes hors solde	415 184	1 422 184	1 670 619	2 004 743	5 512 730
	Financement Intérieur	415 184	1 422 184	1 670 619	2 004 743	5 512 730
	10 RPI	415 184	1 422 184	1 670 619	2 004 743	5 512 730
	Biens et Services	98 750	178 750	178 499	214 199	670 198
	Indemnités	109 750	129 750	155 700	186 840	582 040
	Transferts	206 684	1 113 684	1 336 420	1 603 704	4 260 492
	5 Opérations d'investissements (PIP)	1 405 457	2 115 457	2 509 783	3 011 740	9 042 437
	Financement Intérieur	939 339	1 649 339	1 950 443	2 340 532	6 879 653
	10 RPI	939 339	1 649 339	1 950 443	2 340 532	6 879 653
	Biens et Services	939 339	1 649 339	1 950 443	2 340 532	6 879 653
	Financement Intérieur	750	750	900	1 080	3 480
	20 DTI	750	750	900	1 080	3 480
	Biens et Services	750	750	900	1 080	3 480
	Financement Intérieur	40 368	40 368	48 440	58 128	187 304
	30 TTL	40 368	40 368	48 440	58 128	187 304
	Biens et Services	40 368	40 368	48 440	58 128	187 304
	Financement Extérieur	425 000	425 000	510 000	612 000	1 972 000
	60 SUB	425 000	425 000	510 000	612 000	1 972 000
	Biens et Services	425 000	425 000	510 000	612 000	1 972 000

Prévision Dépenses - En Milliers d'Ariary

Ministère/Institution-Mission-Programme	LFI 2014	LF 2014	prév 2015	prév 2016	Total Prévisions
32 MINISTERE DE LA FONCTION PUBLIQUE, DU TRAVAIL ET DES LOIS SOCIALES	11 312 085	16 102 085	19 069 238	22 883 086	69 366 494
310 TRAVAIL ET LOIS SOCIALES	379 720	560 921	539 937	647 924	2 128 502
041 Administration et Coordination	41 520	76 219	68 855	82 626	269 220
00 Budget Général	41 520	76 219	68 855	82 626	269 220
3 Opérations courantes hors solde	41 520	76 219	68 855	82 626	269 220
Financement Intérieur	41 520	76 219	68 855	82 626	269 220
10 RPI	41 520	76 219	68 855	82 626	269 220
Biens et Services	41 520	76 219	68 855	82 626	269 220
804 Sécuriser l'environnement social et professionnel des travailleurs	195 250	199 501	174 715	209 658	779 124
00 Budget Général	195 250	199 501	174 715	209 658	779 124
3 Opérations courantes hors solde	16 250	20 500	15 796	18 955	71 501
Financement Intérieur	16 250	20 500	15 796	18 955	71 501
10 RPI	16 250	20 500	15 796	18 955	71 501
Biens et Services	16 250	20 500	15 796	18 955	71 501
5 Opérations d'investissements (PIP)	179 000	179 001	158 919	190 703	707 623
Financement Intérieur	160 000	160 001	136 119	163 343	619 463
10 RPI	160 000	160 001	136 119	163 343	619 463
Biens et Services	160 000	160 001	136 119	163 343	619 463
Financement Intérieur	19 000	19 000	22 800	27 360	88 160
30 TTL	19 000	19 000	22 800	27 360	88 160
Biens et Services	19 000	19 000	22 800	27 360	88 160
805 Promouvoir le dialogue social et les droits fondamentaux	142 950	285 201	296 367	355 640	1 080 158
00 Budget Général	142 950	285 201	296 367	355 640	1 080 158
3 Opérations courantes hors solde	142 950	285 201	296 367	355 640	1 080 158
Financement Intérieur	142 950	285 201	296 367	355 640	1 080 158
10 RPI	142 950	285 201	296 367	355 640	1 080 158
Biens et Services	117 950	235 201	236 367	283 640	873 158
Indemnités	25 000	50 000	60 000	72 000	207 000
320 FONCTION PUBLIQUE	10 932 365	15 541 164	18 529 301	22 235 161	67 237 991
015 Administration et Coordination	10 156 700	14 327 762	17 119 687	20 543 624	62 147 773
00 Budget Général	10 156 700	14 327 762	17 119 687	20 543 624	62 147 773
2 Opérations courantes - solde	6 666 735	7 976 735	9 572 059	11 486 471	35 702 000
Financement Intérieur	6 666 735	7 976 735	9 572 059	11 486 471	35 702 000
10 RPI	6 666 735	7 976 735	9 572 059	11 486 471	35 702 000
Indemnités	6 666 735	7 976 735	9 572 059	11 486 471	35 702 000
3 Opérations courantes hors solde	3 076 985	4 788 047	5 672 052	6 806 462	20 343 546
Financement Intérieur	3 076 985	4 788 047	5 672 052	6 806 462	20 343 546
10 RPI	3 076 985	4 788 047	5 672 052	6 806 462	20 343 546
Biens et Services	941 004	1 407 066	1 614 876	1 937 851	5 900 797
Indemnités	289 899	434 899	521 878	626 254	1 872 930
Transferts	1 846 082	2 946 082	3 535 298	4 242 358	12 569 820
5 Opérations d'investissements (PIP)	412 980	1 562 980	1 875 576	2 250 691	6 102 227
Financement Intérieur	412 980	1 562 980	1 875 576	2 250 691	6 102 227
10 RPI	412 980	1 562 980	1 875 576	2 250 691	6 102 227
Biens et Services	412 980	1 562 980	1 875 576	2 250 691	6 102 227
118 Améliorer la qualité des services publics et renforcer les capacités des agents de l'Etat	775 665	1 213 402	1 409 614	1 691 537	5 090 218
00 Budget Général	775 665	1 213 402	1 409 614	1 691 537	5 090 218
3 Opérations courantes hors solde	265 665	603 403	677 616	813 139	2 359 823
Financement Intérieur	265 665	603 403	677 616	813 139	2 359 823
10 RPI	265 665	603 403	677 616	813 139	2 359 823
Biens et Services	235 765	563 503	629 736	755 683	2 184 687
Indemnités	29 900	39 900	47 880	57 456	175 136
5 Opérations d'investissements (PIP)	510 000	609 999	731 998	878 398	2 730 395
Financement Intérieur	510 000	609 999	731 998	878 398	2 730 395
10 RPI	510 000	609 999	731 998	878 398	2 730 395

Prévision Dépenses - En Milliers d'Ariary

Ministère/Institution-Mission-Programme	LFI 2014	LFR 2014	prév 2015	prév 2016	Total Prévisions
Biens et Services	510 000	609 999	731 998	878 398	2 730 395

Prévision Dépenses - En Milliers d'Ariary

Ministère/Institution-Mission-Programme	LFI 2014	LF 2014	prév 2015	prév 2016	Total Prévisions	
34	MINISTERE DE L'INDUSTRIE, DU DEVELOPPEMENT DU SECTEUR PRIVE ET DES PME	12 451 684	11 485 536	13 654 604	16 385 525	53 977 349
<u>340</u>	<u>INDUSTRIE</u>	12 451 684	11 485 536	13 654 604	16 385 525	53 977 349
<u>051</u>	<u>Administration et Coordination</u>	1 548 534	6 917 374	8 236 417	9 883 700	26 586 025
	00 Budget Général	1 548 534	6 917 374	8 236 417	9 883 700	26 586 025
	2 Opérations courantes - solde	0	1 098 110	1 317 732	1 581 278	3 997 120
	Financement Intérieur	0	1 098 110	1 317 732	1 581 278	3 997 120
	10 RPI	0	1 098 110	1 317 732	1 581 278	3 997 120
	Indemnités	0	1 098 110	1 317 732	1 581 278	3 997 120
	3 Opérations courantes hors solde	743 534	2 514 264	2 952 685	3 543 222	9 753 705
	Financement Intérieur	743 534	2 514 264	2 952 685	3 543 222	9 753 705
	10 RPI	743 534	2 514 264	2 952 685	3 543 222	9 753 705
	Biens et Services	350 676	1 930 664	2 254 249	2 705 099	7 240 688
	Indemnités	369 858	500 000	599 999	719 999	2 189 856
	Transferts	23 000	83 600	98 437	118 124	323 161
	5 Opérations d'investissements (PIP)	805 000	3 305 000	3 966 000	4 759 200	12 835 200
	Financement Intérieur	805 000	3 305 000	3 966 000	4 759 200	12 835 200
	10 RPI	805 000	3 305 000	3 966 000	4 759 200	12 835 200
	Biens et Services	805 000	3 305 000	3 966 000	4 759 200	12 835 200
<u>605</u>	<u>Industrie</u>	10 903 150	4 568 162	5 418 187	6 501 824	27 391 323
	00 Budget Général	10 903 150	4 568 162	5 418 187	6 501 824	27 391 323
	3 Opérations courantes hors solde	120 750	540 762	597 600	717 120	1 976 232
	Financement Intérieur	120 750	540 762	597 600	717 120	1 976 232
	10 RPI	120 750	540 762	597 600	717 120	1 976 232
	Biens et Services	98 750	518 762	571 200	685 440	1 874 152
	Transferts	22 000	22 000	26 400	31 680	102 080
	5 Opérations d'investissements (PIP)	10 782 400	4 027 400	4 820 587	5 784 704	25 415 091
	Financement Intérieur	80 000	430 000	503 707	604 448	1 618 155
	10 RPI	80 000	430 000	503 707	604 448	1 618 155
	Biens et Services	80 000	430 000	503 707	604 448	1 618 155
	Financement Intérieur	2 400	2 400	2 880	3 456	11 136
	20 DTI	2 400	2 400	2 880	3 456	11 136
	Biens et Services	2 400	2 400	2 880	3 456	11 136
	Financement Intérieur	125 000	425 000	510 000	612 000	1 672 000
	30 TTL	125 000	425 000	510 000	612 000	1 672 000
	Biens et Services	125 000	425 000	510 000	612 000	1 672 000
	Financement Extérieur	10 575 000	3 170 000	3 804 000	4 564 800	22 113 800
	60 SUB	10 575 000	3 170 000	3 804 000	4 564 800	22 113 800
	Biens et Services	10 575 000	3 170 000	3 804 000	4 564 800	22 113 800

Prévision Dépenses - En Milliers d'Ariary

Ministère/Institution-Mission-Programme	LFI 2014	LF 2014	prév 2015	prév 2016	Total Prévisions
35 MINISTERE DU TOURISME	4 624 331	7 231 131	8 563 082	10 275 698	30 694 242
350 <u>TOURISME</u>	4 624 331	7 231 131	8 563 082	10 275 698	30 694 242
040 Administration et Coordination	3 088 021	3 757 610	4 509 102	5 410 922	16 765 655
00 Budget Général	3 088 021	3 757 610	4 509 102	5 410 922	16 765 655
2 Opérations courantes - solde	2 537 075	2 423 875	2 908 626	3 490 351	11 359 927
Financement Intérieur	2 537 075	2 423 875	2 908 626	3 490 351	11 359 927
10 RPI	2 537 075	2 423 875	2 908 626	3 490 351	11 359 927
Indemnités	2 537 075	2 423 875	2 908 626	3 490 351	11 359 927
3 Opérations courantes hors solde	550 946	1 333 735	1 600 476	1 920 571	5 405 728
Financement Intérieur	550 946	1 333 735	1 600 476	1 920 571	5 405 728
10 RPI	550 946	1 333 735	1 600 476	1 920 571	5 405 728
Biens et Services	329 768	1 090 170	1 308 200	1 569 840	4 297 978
Indemnités	211 178	213 565	256 276	307 531	988 550
Transferts	10 000	30 000	36 000	43 200	119 200
608 Développement du tourisme	1 255 310	2 932 444	3 518 918	4 222 702	11 929 374
00 Budget Général	1 255 310	2 932 444	3 518 918	4 222 702	11 929 374
3 Opérations courantes hors solde	615 310	992 444	1 190 918	1 429 102	4 227 774
Financement Intérieur	615 310	992 444	1 190 918	1 429 102	4 227 774
10 RPI	615 310	992 444	1 190 918	1 429 102	4 227 774
Biens et Services	419 000	742 927	891 508	1 069 810	3 123 245
Indemnités	100 632	153 839	184 597	221 516	660 584
Transferts	95 678	95 678	114 813	137 776	443 945
5 Opérations d'investissements (PIP)	640 000	1 940 000	2 328 000	2 793 600	7 701 600
Financement Intérieur	640 000	1 940 000	2 328 000	2 793 600	7 701 600
10 RPI	640 000	1 940 000	2 328 000	2 793 600	7 701 600
Biens et Services	392 000	1 502 000	1 802 400	2 162 880	5 859 280
Transferts	248 000	438 000	525 600	630 720	1 842 320
610 Développement du contrôle et du suivi touristique	281 000	541 077	535 062	642 074	1 999 213
00 Budget Général	281 000	541 077	535 062	642 074	1 999 213
3 Opérations courantes hors solde	66 000	126 077	151 290	181 548	524 915
Financement Intérieur	66 000	126 077	151 290	181 548	524 915
10 RPI	66 000	126 077	151 290	181 548	524 915
Biens et Services	66 000	126 077	151 290	181 548	524 915
5 Opérations d'investissements (PIP)	215 000	415 000	383 772	460 526	1 474 298
Financement Intérieur	215 000	415 000	383 772	460 526	1 474 298
10 RPI	215 000	415 000	383 772	460 526	1 474 298
Biens et Services	215 000	415 000	383 772	460 526	1 474 298

Prévision Dépenses - En Milliers d'Ariary

Ministère/Institution-Mission-Programme	LFI 2014	LF 2014	prév 2015	prév 2016	Total Prévisions
36 MINISTERE DU COMMERCE ET DE LA CONSOMMATION	9 529 425	17 080 324	19 804 694	23 765 633	70 180 076
<u>360</u> <u>COMMERCE</u>	9 529 425	17 080 324	19 804 694	23 765 633	70 180 076
<u>037</u> Administration et Coordination	9 011 425	16 070 324	18 694 441	22 433 329	66 209 519
00 Budget Général	9 011 425	16 070 324	18 694 441	22 433 329	66 209 519
2 Opérations courantes - solde	5 527 493	5 397 493	6 476 965	7 772 358	25 174 309
Financement Intérieur	5 527 493	5 397 493	6 476 965	7 772 358	25 174 309
10 RPI	5 527 493	5 397 493	6 476 965	7 772 358	25 174 309
Indemnités	5 527 493	5 397 493	6 476 965	7 772 358	25 174 309
3 Opérations courantes hors solde	3 423 932	10 612 831	12 145 476	14 574 571	40 756 810
Financement Intérieur	3 423 932	10 612 831	12 145 476	14 574 571	40 756 810
10 RPI	3 423 932	10 612 831	12 145 476	14 574 571	40 756 810
Biens et Services	896 825	2 446 000	2 800 960	3 361 152	9 504 937
Indemnités	548 970	800 000	960 000	1 152 000	3 460 970
Transferts	1 978 137	7 366 831	8 384 516	10 061 419	27 790 903
5 Opérations d'investissements (PIP)	60 000	60 000	72 000	86 400	278 400
Financement Intérieur	60 000	60 000	72 000	86 400	278 400
10 RPI	60 000	60 000	72 000	86 400	278 400
Biens et Services	60 000	60 000	72 000	86 400	278 400
<u>606</u> Commerce	518 000	1 010 000	1 110 253	1 332 304	3 970 557
00 Budget Général	518 000	1 010 000	1 110 253	1 332 304	3 970 557
3 Opérations courantes hors solde	138 000	355 000	392 038	470 446	1 355 484
Financement Intérieur	138 000	355 000	392 038	470 446	1 355 484
10 RPI	138 000	355 000	392 038	470 446	1 355 484
Biens et Services	138 000	355 000	392 038	470 446	1 355 484
5 Opérations d'investissements (PIP)	380 000	655 000	718 215	861 858	2 615 073
Financement Intérieur	380 000	655 000	718 215	861 858	2 615 073
10 RPI	380 000	655 000	718 215	861 858	2 615 073
Biens et Services	380 000	655 000	718 215	861 858	2 615 073

Prévision Dépenses - En Milliers d'Ariary

Ministère/Institution-Mission-Programme	LFI 2014	LFR 2014	prév 2015	prév 2016	Total Prévisions	
37	MINISTERE DE LA COMMUNICATION ET DE LA RELATION AVEC LES INSTITUTIONS	12 162 739	15 034 739	16 741 586	20 089 903	64 028 967
<u>100</u>	<u>RELATIONS AVEC LES INSTITUTIONS</u>	2 557 597	1 526 110	602 400	722 880	5 408 987
<u>055</u>	<u>Administration et Coordination</u>	2 285 597	1 096 610	148 800	178 560	3 709 567
	00 Budget Général	2 285 597	1 096 610	148 800	178 560	3 709 567
	2 Opérations courantes - solde	992 078	429 014	0	0	1 421 092
	Financement Intérieur	992 078	429 014	0	0	1 421 092
	10 RPI	992 078	429 014	0	0	1 421 092
	Indemnités	992 078	429 014	0	0	1 421 092
	3 Opérations courantes hors solde	1 208 519	532 596	0	0	1 741 115
	Financement Intérieur	1 208 519	532 596	0	0	1 741 115
	10 RPI	1 208 519	532 596	0	0	1 741 115
	Biens et Services	664 019	300 127	0	0	964 146
	Indemnités	509 500	232 469	0	0	741 969
	Transferts	35 000	0	0	0	35 000
	5 Opérations d'investissements (PIP)	85 000	135 000	148 800	178 560	547 360
	Financement Intérieur	85 000	135 000	148 800	178 560	547 360
	10 RPI	85 000	135 000	148 800	178 560	547 360
	Biens et Services	85 000	135 000	148 800	178 560	547 360
<u>821</u>	<u>Coordination des relations avec les Institutions</u>	138 500	199 500	198 480	238 176	774 656
	00 Budget Général	138 500	199 500	198 480	238 176	774 656
	3 Opérations courantes hors solde	53 500	114 500	109 680	131 616	409 296
	Financement Intérieur	53 500	114 500	109 680	131 616	409 296
	10 RPI	53 500	114 500	109 680	131 616	409 296
	Biens et Services	53 500	114 500	109 680	131 616	409 296
	5 Opérations d'investissements (PIP)	85 000	85 000	88 800	106 560	365 360
	Financement Intérieur	85 000	85 000	88 800	106 560	365 360
	10 RPI	85 000	85 000	88 800	106 560	365 360
	Biens et Services	85 000	85 000	88 800	106 560	365 360
<u>822</u>	<u>Promotion de la bonne gouvernance et participation citoyenne</u>	133 500	230 000	255 120	306 144	924 764
	00 Budget Général	133 500	230 000	255 120	306 144	924 764
	3 Opérations courantes hors solde	53 500	120 000	124 320	149 184	447 004
	Financement Intérieur	53 500	120 000	124 320	149 184	447 004
	10 RPI	53 500	120 000	124 320	149 184	447 004
	Biens et Services	53 500	120 000	124 320	149 184	447 004
	5 Opérations d'investissements (PIP)	80 000	110 000	130 800	156 960	477 760
	Financement Intérieur	80 000	110 000	130 800	156 960	477 760
	10 RPI	80 000	110 000	130 800	156 960	477 760
	Biens et Services	80 000	110 000	130 800	156 960	477 760
<u>370</u>	<u>COMMUNICATION</u>	9 605 142	13 508 629	16 139 186	19 367 023	58 619 980
<u>030</u>	<u>Administration et Coordination</u>	7 641 759	9 293 755	11 143 946	13 372 735	41 452 195
	00 Budget Général	7 641 759	9 293 755	11 143 946	13 372 735	41 452 195
	2 Opérations courantes - solde	6 040 231	5 990 295	7 188 333	8 626 000	27 844 859
	Financement Intérieur	6 040 231	5 990 295	7 188 333	8 626 000	27 844 859
	10 RPI	6 040 231	5 990 295	7 188 333	8 626 000	27 844 859
	Indemnités	6 040 231	5 990 295	7 188 333	8 626 000	27 844 859
	3 Opérations courantes hors solde	1 601 528	3 303 460	3 955 613	4 746 736	13 607 337
	Financement Intérieur	1 601 528	3 303 460	3 955 613	4 746 736	13 607 337
	10 RPI	1 601 528	3 303 460	3 955 613	4 746 736	13 607 337
	Biens et Services	1 381 528	2 366 429	2 831 177	3 397 412	9 976 546
	Indemnités	5 000	282 031	338 436	406 123	1 031 590
	Transferts	215 000	655 000	786 000	943 200	2 599 200
<u>212</u>	<u>Média</u>	313 483	644 974	711 360	853 632	2 523 449
	00 Budget Général	313 483	644 974	711 360	853 632	2 523 449
	3 Opérations courantes hors solde	265 483	596 974	653 760	784 512	2 300 729

Prévision Dépenses - En Milliers d'Ariary

Ministère/Institution-Mission-Programme	LFI 2014	LF 2014	prév 2015	prév 2016	Total Prévisions
Financement Intérieur	265 483	596 974	653 760	784 512	2 300 729
10 RPI	265 483	596 974	653 760	784 512	2 300 729
Biens et Services	201 000	450 494	491 949	590 339	1 733 782
Indemnités	64 483	146 480	161 811	194 173	566 947
5 Opérations d'investissements (PIP)	48 000	48 000	57 600	69 120	222 720
Financement Intérieur	48 000	48 000	57 600	69 120	222 720
10 RPI	48 000	48 000	57 600	69 120	222 720
Biens et Services	48 000	48 000	57 600	69 120	222 720
213 Développement des infrastructures Radio et Télévision	1 649 900	3 569 900	4 283 880	5 140 656	14 644 336
00 Budget Général	1 649 900	3 569 900	4 283 880	5 140 656	14 644 336
5 Opérations d'investissements (PIP)	1 649 900	3 569 900	4 283 880	5 140 656	14 644 336
Financement Intérieur	1 649 900	3 569 900	4 283 880	5 140 656	14 644 336
10 RPI	1 649 900	3 569 900	4 283 880	5 140 656	14 644 336
Biens et Services	1 649 900	3 569 900	4 283 880	5 140 656	14 644 336

Prévision Dépenses - En Milliers d'Ariary

Ministère/Institution-Mission-Programme	LFI 2014	LF 2014	prév 2015	prév 2016	Total Prévisions
41 MINISTERE DE L' AGRICULTURE ET DU DEVELOPPEMENT RURAL	185 689 418	256 404 418	306 688 319	368 025 983	1 116 808 138
410 AGRICULTURE	185 689 418	256 404 418	306 688 319	368 025 983	1 116 808 138
016 Administration et Coordination	20 962 641	22 340 417	26 074 931	31 289 917	100 667 906
00 Budget Général	20 962 641	22 340 417	26 074 931	31 289 917	100 667 906
2 Opérations courantes - solde	15 508 544	12 528 544	15 034 212	18 041 054	61 112 354
Financement Intérieur	15 508 544	12 528 544	15 034 212	18 041 054	61 112 354
10 RPI	15 508 544	12 528 544	15 034 212	18 041 054	61 112 354
Indemnités	15 508 544	12 528 544	15 034 212	18 041 054	61 112 354
3 Opérations courantes hors solde	5 254 025	9 412 321	10 599 682	12 719 618	37 985 646
Financement Intérieur	5 254 025	9 412 321	10 599 682	12 719 618	37 985 646
10 RPI	5 254 025	9 412 321	10 599 682	12 719 618	37 985 646
Biens et Services	1 491 900	3 683 792	4 004 001	4 804 801	13 984 494
Indemnités	228 606	303 194	319 280	383 136	1 234 216
Transferts	3 533 519	5 425 335	6 276 401	7 531 681	22 766 936
5 Opérations d'investissements (PIP)	200 072	399 552	441 037	529 244	1 569 905
Financement Intérieur	200 072	399 552	441 037	529 244	1 569 905
10 RPI	200 072	399 552	441 037	529 244	1 569 905
Biens et Services	200 072	399 552	441 037	529 244	1 569 905
404 Révolution verte et durable	164 690 777	233 813 001	280 313 988	336 376 786	1 015 194 552
00 Budget Général	164 045 494	233 167 718	279 539 662	335 447 594	1 012 200 468
3 Opérations courantes hors solde	1 573 494	3 165 198	3 768 542	4 522 250	13 029 484
Financement Intérieur	1 573 494	3 165 198	3 768 542	4 522 250	13 029 484
10 RPI	1 573 494	3 165 198	3 768 542	4 522 250	13 029 484
Biens et Services	1 106 600	2 605 550	3 111 599	3 733 919	10 557 668
Indemnités	422 894	502 148	587 943	705 532	2 218 517
Transferts	44 000	57 500	69 000	82 800	253 300
5 Opérations d'investissements (PIP)	162 472 000	230 002 520	275 771 120	330 925 344	999 170 984
Financement Intérieur	11 663 800	36 299 320	43 328 367	51 994 040	143 285 527
10 RPI	11 663 800	36 299 320	43 328 367	51 994 040	143 285 527
Biens et Services	10 215 800	30 950 070	36 909 269	44 291 123	122 366 262
Transferts	1 448 000	5 349 250	6 419 098	7 702 918	20 919 266
Financement Intérieur	51 800	92 800	110 280	132 336	387 216
20 DTI	51 800	92 800	110 280	132 336	387 216
Biens et Services	51 800	92 800	110 280	132 336	387 216
Financement Intérieur	2 999 000	17 983 000	21 579 596	25 895 515	68 457 111
30 TTL	2 999 000	17 983 000	21 579 596	25 895 515	68 457 111
Biens et Services	2 948 875	17 932 875	21 519 446	25 823 335	68 224 531
Transferts	50 125	50 125	60 150	72 180	232 580
Financement Extérieur	71 062 400	84 432 400	101 318 880	121 582 656	378 396 336
60 SUB	71 062 400	84 432 400	101 318 880	121 582 656	378 396 336
Biens et Services	71 062 400	84 432 400	101 318 880	121 582 656	378 396 336
Financement Extérieur	76 695 000	91 195 000	109 433 997	131 320 796	408 644 793
70 EE-	76 695 000	91 195 000	109 433 997	131 320 796	408 644 793
Biens et Services	75 092 902	89 592 903	107 511 481	129 013 777	401 211 064
Transferts	1 602 098	1 602 097	1 922 516	2 307 019	7 433 730
02 Compte particulier	645 283	645 283	774 326	929 191	2 994 083
3 Opérations courantes hors solde	645 283	645 283	774 326	929 191	2 994 083
Financement Intérieur	645 283	645 283	774 326	929 191	2 994 083
10 RPI	645 283	645 283	774 326	929 191	2 994 083
Biens et Services	566 675	566 675	679 997	815 996	2 629 343
Indemnités	78 608	78 608	94 329	113 195	364 740
405 Recherche agricole	36 000	251 000	299 400	359 280	945 680
00 Budget Général	36 000	251 000	299 400	359 280	945 680
5 Opérations d'investissements (PIP)	36 000	251 000	299 400	359 280	945 680
Financement Intérieur	35 000	200 000	238 200	285 840	759 040
10 RPI	35 000	200 000	238 200	285 840	759 040

Prévision Dépenses - En Milliers d'Ariary

Ministère/Institution-Mission-Programme	LFI 2014	LFR 2014	prév 2015	prév 2016	Total Prévisions
Biens et Services	35 000	200 000	238 200	285 840	759 040
Financement Intérieur	1 000	51 000	61 200	73 440	186 640
30 TTL	1 000	51 000	61 200	73 440	186 640
Biens et Services	1 000	51 000	61 200	73 440	186 640

Prévision Dépenses - En Milliers d'Ariary

Ministère/Institution-Mission-Programme	LFI 2014	LF 2014	prév 2015	prév 2016	Total Prévisions
42 MINISTERE DE L' ELEVAGE ET DE LA PROTECTION ANIMALE	11 608 701	15 018 121	17 512 722	21 015 266	65 154 810
420 <u>ÉLEVAGE</u>	11 608 701	15 018 121	17 512 722	21 015 266	65 154 810
039 Administration et Coordination	7 558 198	7 610 893	9 092 291	10 910 749	35 172 131
00 Budget Général	7 558 198	7 610 893	9 092 291	10 910 749	35 172 131
2 Opérations courantes - solde	6 968 605	6 378 605	7 654 298	9 185 158	30 186 666
Financement Intérieur	6 968 605	6 378 605	7 654 298	9 185 158	30 186 666
10 RPI	6 968 605	6 378 605	7 654 298	9 185 158	30 186 666
Indemnités	6 968 605	6 378 605	7 654 298	9 185 158	30 186 666
3 Opérations courantes hors solde	413 316	844 291	986 472	1 183 766	3 427 845
Financement Intérieur	413 316	844 291	986 472	1 183 766	3 427 845
10 RPI	413 316	844 291	986 472	1 183 766	3 427 845
Biens et Services	353 350	739 567	860 805	1 032 966	2 986 688
Indemnités	0	10 724	12 867	15 440	39 031
Transferts	59 966	94 000	112 800	135 360	402 126
5 Opérations d'investissements (PIP)	176 277	387 997	451 521	541 825	1 557 620
Financement Intérieur	176 277	387 997	451 521	541 825	1 557 620
10 RPI	176 277	387 997	451 521	541 825	1 557 620
Biens et Services	176 277	387 997	451 521	541 825	1 557 620
406 Développement de la production animale	4 050 503	7 407 228	8 420 431	10 104 517	29 982 679
00 Budget Général	2 650 503	6 007 228	6 740 431	8 088 517	23 486 679
3 Opérations courantes hors solde	600 503	1 168 948	1 134 491	1 361 389	4 265 331
Financement Intérieur	600 503	1 168 948	1 134 491	1 361 389	4 265 331
10 RPI	600 503	1 168 948	1 134 491	1 361 389	4 265 331
Biens et Services	368 545	816 547	824 908	989 890	2 999 890
Indemnités	192 958	232 384	165 563	198 676	789 581
Transferts	39 000	120 017	144 020	172 824	475 861
5 Opérations d'investissements (PIP)	2 050 000	4 838 280	5 605 940	6 727 128	19 221 348
Financement Intérieur	2 050 000	4 838 280	5 605 940	6 727 128	19 221 348
10 RPI	2 050 000	4 838 280	5 605 940	6 727 128	19 221 348
Biens et Services	2 050 000	4 838 280	5 605 940	6 727 128	19 221 348
02 Compte particulier	1 400 000	1 400 000	1 680 000	2 016 000	6 496 000
3 Opérations courantes hors solde	1 400 000	1 400 000	1 680 000	2 016 000	6 496 000
Financement Intérieur	1 400 000	1 400 000	1 680 000	2 016 000	6 496 000
10 RPI	1 400 000	1 400 000	1 680 000	2 016 000	6 496 000
Biens et Services	1 382 400	1 382 400	1 658 880	1 990 656	6 414 336
Indemnités	17 600	17 600	21 120	25 344	81 664

Prévision Dépenses - En Milliers d'Ariary

Ministère/Institution-Mission-Programme	LFI 2014	LF 2014	prév 2015	prév 2016	Total Prévisions
43 MINISTERE DES RESSOURCES HALIEUTIQUES ET DE LA PECHE	14 350 655	21 413 975	23 895 132	28 674 158	88 333 920
430 <u>PECHE</u>	14 350 655	21 413 975	23 895 132	28 674 158	88 333 920
033 Administration et Coordination	6 800 554	13 200 607	14 317 836	17 181 403	51 500 400
00 Budget Général	6 800 554	13 200 607	14 317 836	17 181 403	51 500 400
2 Opérations courantes - solde	2 031 619	1 966 619	2 359 916	2 831 899	9 190 053
Financement Intérieur	2 031 619	1 966 619	2 359 916	2 831 899	9 190 053
10 RPI	2 031 619	1 966 619	2 359 916	2 831 899	9 190 053
Indemnités	2 031 619	1 966 619	2 359 916	2 831 899	9 190 053
3 Opérations courantes hors solde	4 699 935	8 824 988	9 071 133	10 885 360	33 481 416
Financement Intérieur	4 699 935	8 824 988	9 071 133	10 885 360	33 481 416
10 RPI	4 699 935	8 824 988	9 071 133	10 885 360	33 481 416
Biens et Services	410 380	1 015 127	1 149 345	1 379 214	3 954 066
Indemnités	57 554	79 860	75 947	91 136	304 497
Transferts	4 232 001	7 730 001	7 845 841	9 415 009	29 222 852
5 Opérations d'investissements (PIP)	69 000	2 409 000	2 886 787	3 464 144	8 828 931
Financement Intérieur	69 000	2 409 000	2 886 787	3 464 144	8 828 931
10 RPI	69 000	2 409 000	2 886 787	3 464 144	8 828 931
Biens et Services	69 000	2 409 000	2 886 787	3 464 144	8 828 931
408 Développement de la pêche et des ressources halieutiques	7 550 101	8 213 368	9 577 296	11 492 755	36 833 520
00 Budget Général	7 550 101	8 213 368	9 577 296	11 492 755	36 833 520
3 Opérations courantes hors solde	512 751	716 018	714 621	857 545	2 800 935
Financement Intérieur	512 751	716 018	714 621	857 545	2 800 935
10 RPI	512 751	716 018	714 621	857 545	2 800 935
Biens et Services	277 108	459 868	491 238	589 486	1 817 700
Indemnités	201 643	220 150	186 354	223 625	831 772
Transferts	34 000	36 000	37 029	44 435	151 464
5 Opérations d'investissements (PIP)	7 037 350	7 497 350	8 862 675	10 635 210	34 032 585
Financement Intérieur	500 000	660 000	657 855	789 426	2 607 281
10 RPI	500 000	660 000	657 855	789 426	2 607 281
Biens et Services	440 000	550 000	525 855	631 026	2 146 881
Transferts	60 000	110 000	132 000	158 400	460 400
Financement Intérieur	7 000	7 000	8 400	10 080	32 480
20 DTI	7 000	7 000	8 400	10 080	32 480
Biens et Services	7 000	7 000	8 400	10 080	32 480
Financement Intérieur	130 350	630 350	756 420	907 704	2 424 824
30 TTL	130 350	630 350	756 420	907 704	2 424 824
Biens et Services	130 350	630 350	756 420	907 704	2 424 824
Financement Extérieur	2 400 000	2 200 000	2 640 000	3 168 000	10 408 000
60 SUB	2 400 000	2 200 000	2 640 000	3 168 000	10 408 000
Biens et Services	2 400 000	2 200 000	2 640 000	3 168 000	10 408 000
Financement Extérieur	4 000 000	4 000 000	4 800 000	5 760 000	18 560 000
70 EE-	4 000 000	4 000 000	4 800 000	5 760 000	18 560 000
Biens et Services	3 525 000	3 525 000	4 230 000	5 076 000	16 356 000
Transferts	475 000	475 000	570 000	684 000	2 204 000

Prévision Dépenses - En Milliers d'Ariary

Ministère/Institution-Mission-Programme	LFI 2014	LF 2014	prév 2015	prév 2016	Total Prévisions
44 MINISTÈRE DE L'ENVIRONNEMENT, DE L'ÉCOLOGIE ET DES FORÊTS	40 454 789	54 512 153	64 234 308	77 081 170	236 282 420
440 <u>ENVIRONNEMENT</u>	40 454 789	54 512 153	64 234 308	77 081 170	236 282 420
017 Administration et Coordination	14 646 292	16 972 256	19 987 433	23 984 920	75 590 901
00 Budget Général	8 133 556	9 942 156	11 930 561	14 316 673	44 322 946
2 Opérations courantes - solde	7 661 219	8 326 219	9 991 437	11 989 724	37 968 599
Financement Intérieur	7 661 219	8 326 219	9 991 437	11 989 724	37 968 599
10 RPI	7 661 219	8 326 219	9 991 437	11 989 724	37 968 599
Indemnités	7 661 219	8 326 219	9 991 437	11 989 724	37 968 599
3 Opérations courantes hors solde	380 841	874 441	1 049 329	1 259 195	3 563 806
Financement Intérieur	380 841	874 441	1 049 329	1 259 195	3 563 806
10 RPI	380 841	874 441	1 049 329	1 259 195	3 563 806
Biens et Services	168 500	627 500	753 000	903 600	2 452 600
Indemnités	71 671	89 271	107 125	128 550	396 617
Transferts	140 670	157 670	189 204	227 045	714 589
5 Opérations d'investissements (PIP)	91 496	741 496	889 795	1 067 754	2 790 541
Financement Intérieur	91 496	741 496	889 795	1 067 754	2 790 541
10 RPI	91 496	741 496	889 795	1 067 754	2 790 541
Biens et Services	91 496	741 496	889 795	1 067 754	2 790 541
02 Compte particulier	6 512 736	7 030 100	8 056 872	9 668 246	31 267 954
3 Opérations courantes hors solde	6 512 736	7 030 100	8 056 872	9 668 246	31 267 954
Financement Intérieur	6 512 736	7 030 100	8 056 872	9 668 246	31 267 954
10 RPI	6 512 736	7 030 100	8 056 872	9 668 246	31 267 954
Biens et Services	5 639 320	6 139 020	7 162 944	8 595 533	27 536 817
Indemnités	696 116	699 280	671 659	805 991	2 873 046
Transferts	177 300	191 800	222 269	266 723	858 092
701 Gestion durable des ressources naturelles	25 599 397	37 203 797	43 850 275	52 620 330	159 273 799
00 Budget Général	25 599 397	37 203 797	43 850 275	52 620 330	159 273 799
3 Opérations courantes hors solde	616 497	880 897	742 706	891 247	3 131 347
Financement Intérieur	616 497	880 897	742 706	891 247	3 131 347
10 RPI	616 497	880 897	742 706	891 247	3 131 347
Biens et Services	234 997	380 997	363 592	436 310	1 415 896
Indemnités	358 500	450 900	323 003	387 604	1 520 007
Transferts	23 000	49 000	56 111	67 333	195 444
5 Opérations d'investissements (PIP)	24 982 900	36 322 900	43 107 569	51 729 083	156 142 452
Financement Intérieur	2 159 600	2 789 600	2 867 609	3 441 131	11 257 940
10 RPI	2 159 600	2 789 600	2 867 609	3 441 131	11 257 940
Biens et Services	1 415 500	2 009 500	1 951 289	2 341 547	7 717 836
Transferts	744 100	780 100	916 320	1 099 584	3 540 104
Financement Intérieur	6 400	16 400	19 680	23 616	66 096
20 DTI	6 400	16 400	19 680	23 616	66 096
Biens et Services	6 400	16 400	19 680	23 616	66 096
Financement Intérieur	68 900	168 900	202 680	243 216	683 696
30 TTL	68 900	168 900	202 680	243 216	683 696
Biens et Services	68 900	168 900	202 680	243 216	683 696
Financement Extérieur	13 748 000	13 348 000	16 017 600	19 221 120	62 334 720
60 SUB	13 748 000	13 348 000	16 017 600	19 221 120	62 334 720
Biens et Services	13 748 000	13 348 000	16 017 600	19 221 120	62 334 720
Financement Extérieur	9 000 000	20 000 000	24 000 000	28 800 000	81 800 000
70 EE-	9 000 000	20 000 000	24 000 000	28 800 000	81 800 000
Biens et Services	9 000 000	20 000 000	24 000 000	28 800 000	81 800 000
703 Developpement du Reflexe Environnemental	209 100	336 100	396 600	475 920	1 417 720
00 Budget Général	209 100	336 100	396 600	475 920	1 417 720
3 Opérations courantes hors solde	46 000	63 000	72 240	86 688	267 928
Financement Intérieur	46 000	63 000	72 240	86 688	267 928
10 RPI	46 000	63 000	72 240	86 688	267 928

Prévision Dépenses - En Milliers d'Ariary

Ministère/Institution-Mission-Programme	LFI 2014	LF 2014	prév 2015	prév 2016	Total Prévisions
Biens et Services	45 000	60 000	68 640	82 368	256 008
Transferts	1 000	3 000	3 600	4 320	11 920
5 Opérations d'investissements (PIP)	163 100	273 100	324 360	389 232	1 149 792
Financement Intérieur	163 100	273 100	324 360	389 232	1 149 792
10 RPI	163 100	273 100	324 360	389 232	1 149 792
Biens et Services	163 100	273 100	324 360	389 232	1 149 792

Prévision Dépenses - En Milliers d'Ariary

Ministère/Institution-Mission-Programme		LFI 2014	LF 2014	prév 2015	prév 2016	Total Prévisions
51	MINISTERE DE L' ENERGIE	18 453 379	29 048 704	34 576 369	41 491 643	123 570 095
510	ÉNERGIE	18 453 379	29 048 704	34 576 369	41 491 643	123 570 095
031	Administration et coordination	6 192 882	7 791 335	9 264 897	11 117 876	34 366 990
00	Budget Général	6 192 882	7 791 335	9 264 897	11 117 876	34 366 990
2	Opérations courantes - solde	5 723 858	5 523 858	6 628 610	7 954 332	25 830 658
	Financement Intérieur	5 723 858	5 523 858	6 628 610	7 954 332	25 830 658
	10 RPI	5 723 858	5 523 858	6 628 610	7 954 332	25 830 658
	Indemnités	5 723 858	5 523 858	6 628 610	7 954 332	25 830 658
3	Opérations courantes hors solde	469 024	2 267 477	2 636 287	3 163 544	8 536 332
	Financement Intérieur	469 024	2 267 477	2 636 287	3 163 544	8 536 332
	10 RPI	469 024	2 267 477	2 636 287	3 163 544	8 536 332
	Biens et Services	202 649	1 617 449	1 913 425	2 296 110	6 029 633
	Indemnités	229 396	497 528	541 926	650 311	1 919 161
	Transferts	36 979	152 500	180 936	217 123	587 538
203	Développement des infrastructures électriques et des ressources d'énergie locales	12 260 497	21 257 369	25 311 472	30 373 766	89 203 104
00	Budget Général	7 060 497	16 057 369	19 071 472	22 885 766	65 075 104
3	Opérations courantes hors solde	131 800	63 672	0	0	195 472
	Financement Intérieur	131 800	63 672	0	0	195 472
	10 RPI	131 800	63 672	0	0	195 472
	Biens et Services	36 000	11 200	0	0	47 200
	Indemnités	93 800	52 472	0	0	146 272
	Transferts	2 000	0	0	0	2 000
5	Opérations d'investissements (PIP)	6 928 697	15 993 697	19 071 472	22 885 766	64 879 632
	Financement Intérieur	1 190 847	9 088 847	10 785 652	12 942 782	34 008 128
	10 RPI	1 190 847	9 088 847	10 785 652	12 942 782	34 008 128
	Biens et Services	1 190 847	9 088 847	10 785 652	12 942 782	34 008 128
	Financement Intérieur	26 350	29 350	35 220	42 264	133 184
	20 DTI	26 350	29 350	35 220	42 264	133 184
	Biens et Services	26 350	29 350	35 220	42 264	133 184
	Financement Intérieur	276 500	1 375 500	1 650 600	1 980 720	5 283 320
	30 TTL	276 500	1 375 500	1 650 600	1 980 720	5 283 320
	Biens et Services	276 500	1 375 500	1 650 600	1 980 720	5 283 320
	Financement Extérieur	3 235 000	3 300 000	3 960 000	4 752 000	15 247 000
	60 SUB	3 235 000	3 300 000	3 960 000	4 752 000	15 247 000
	Biens et Services	3 235 000	3 300 000	3 960 000	4 752 000	15 247 000
	Financement Extérieur	2 200 000	2 200 000	2 640 000	3 168 000	10 208 000
	70 EE-	2 200 000	2 200 000	2 640 000	3 168 000	10 208 000
	Biens et Services	2 200 000	2 200 000	2 640 000	3 168 000	10 208 000
02	Compte particulier	5 200 000	5 200 000	6 240 000	7 488 000	24 128 000
5	Opérations d'investissements (PIP)	5 200 000	5 200 000	6 240 000	7 488 000	24 128 000
	Financement Extérieur	5 200 000	5 200 000	6 240 000	7 488 000	24 128 000
	70 EE-	5 200 000	5 200 000	6 240 000	7 488 000	24 128 000
	Biens et Services	5 200 000	5 200 000	6 240 000	7 488 000	24 128 000

Prévision Dépenses - En Milliers d'Ariary

Ministère/Institution-Mission-Programme		LFI 2014	LF 2014	prév 2015	prév 2016	Total Prévisions
52	MINISTERE DE L' EAU	17 834 161	36 123 661	43 348 356	52 018 027	149 324 205
<u>520</u>	<u>EAU ET ASSAINISSEMENT</u>	17 834 161	36 123 661	43 348 356	52 018 027	149 324 205
<u>032</u>	<u>Administration et Coordination</u>	3 145 085	3 534 585	4 241 469	5 089 763	16 010 902
	00 Budget Général	3 070 085	3 459 585	4 151 469	4 981 763	15 662 902
	2 Opérations courantes - solde	1 896 505	706 505	847 782	1 017 338	4 468 130
	Financement Intérieur	1 896 505	706 505	847 782	1 017 338	4 468 130
	10 RPI	1 896 505	706 505	847 782	1 017 338	4 468 130
	Indemnités	1 896 505	706 505	847 782	1 017 338	4 468 130
	3 Opérations courantes hors solde	1 173 580	2 753 080	3 303 687	3 964 424	11 194 771
	Financement Intérieur	1 173 580	2 753 080	3 303 687	3 964 424	11 194 771
	10 RPI	1 173 580	2 753 080	3 303 687	3 964 424	11 194 771
	Biens et Services	409 729	1 693 893	2 032 669	2 439 203	6 575 494
	Indemnités	439 256	441 682	530 013	636 016	2 046 967
	Transferts	324 595	617 505	741 005	889 206	2 572 311
	02 Compte particulier	75 000	75 000	90 000	108 000	348 000
	3 Opérations courantes hors solde	75 000	75 000	90 000	108 000	348 000
	Financement Intérieur	75 000	75 000	90 000	108 000	348 000
	10 RPI	75 000	75 000	90 000	108 000	348 000
	Biens et Services	75 000	75 000	90 000	108 000	348 000
<u>205</u>	<u>Développement de l'accès à l'eau et aux infrastructures d'assainissement</u>	14 689 076	32 589 076	39 106 887	46 928 264	133 313 303
	00 Budget Général	14 689 076	32 589 076	39 106 887	46 928 264	133 313 303
	5 Opérations d'investissements (PIP)	14 689 076	32 589 076	39 106 887	46 928 264	133 313 303
	Financement Intérieur	6 366 076	13 112 076	15 734 489	18 881 387	54 094 028
	10 RPI	6 366 076	13 112 076	15 734 489	18 881 387	54 094 028
	Biens et Services	5 950 076	9 400 076	11 280 089	13 536 107	40 166 348
	Transferts	416 000	3 712 000	4 454 400	5 345 280	13 927 680
	Financement Intérieur	9 000	9 000	10 800	12 960	41 760
	20 DTI	9 000	9 000	10 800	12 960	41 760
	Biens et Services	9 000	9 000	10 800	12 960	41 760
	Financement Intérieur	714 000	6 968 000	8 361 598	10 033 918	26 077 516
	30 TTL	714 000	6 968 000	8 361 598	10 033 918	26 077 516
	Biens et Services	714 000	6 968 000	8 361 598	10 033 918	26 077 516
	Financement Extérieur	6 100 000	4 500 000	5 400 000	6 480 000	22 480 000
	60 SUB	6 100 000	4 500 000	5 400 000	6 480 000	22 480 000
	Biens et Services	6 100 000	4 500 000	5 400 000	6 480 000	22 480 000
	Financement Extérieur	1 500 000	8 000 000	9 600 000	11 520 000	30 620 000
	70 EE-	1 500 000	8 000 000	9 600 000	11 520 000	30 620 000
	Biens et Services	1 500 000	8 000 000	9 600 000	11 520 000	30 620 000

Prévision Dépenses - En Milliers d'Ariary

Ministère/Institution-Mission-Programme	LFI 2014	LF 2014	prév 2015	prév 2016	Total Prévisions
53 MINISTERE DES RESSOURCES STRATEGIQUES	7 067 393	9 667 519	10 818 053	12 981 664	40 534 629
530 MINES	4 750 612	8 703 655	10 284 385	12 341 262	36 079 914
019 Administration et Coordination	3 530 232	6 858 815	8 095 009	9 714 011	28 198 067
00 Budget Général	2 762 258	6 090 841	7 225 202	8 670 242	24 748 543
2 Opérations courantes - solde	1 698 918	2 258 102	2 709 698	3 251 638	9 918 356
Financement Intérieur	1 698 918	2 258 102	2 709 698	3 251 638	9 918 356
10 RPI	1 698 918	2 258 102	2 709 698	3 251 638	9 918 356
Indemnités	1 698 918	2 258 102	2 709 698	3 251 638	9 918 356
3 Opérations courantes hors solde	1 063 340	3 832 739	4 515 504	5 418 605	14 830 188
Financement Intérieur	1 063 340	3 832 739	4 515 504	5 418 605	14 830 188
10 RPI	1 063 340	3 832 739	4 515 504	5 418 605	14 830 188
Biens et Services	318 745	1 710 094	2 021 835	2 426 202	6 476 876
Indemnités	393 595	1 208 622	1 398 229	1 677 875	4 678 321
Transferts	351 000	914 023	1 095 440	1 314 528	3 674 991
02 Compte particulier	767 974	767 974	869 807	1 043 768	3 449 523
3 Opérations courantes hors solde	767 974	767 974	869 807	1 043 768	3 449 523
Financement Intérieur	767 974	767 974	869 807	1 043 768	3 449 523
10 RPI	767 974	767 974	869 807	1 043 768	3 449 523
Biens et Services	449 883	449 883	488 099	585 719	1 973 584
Indemnités	200	200	240	288	928
Transferts	317 891	317 891	381 468	457 762	1 475 012
609 Développement du secteur Minier	1 220 380	1 844 840	2 189 376	2 627 251	7 881 847
00 Budget Général	970 700	1 595 160	1 896 764	2 276 117	6 738 741
3 Opérations courantes hors solde	60 700	85 160	99 695	119 634	365 189
Financement Intérieur	60 700	85 160	99 695	119 634	365 189
10 RPI	60 700	85 160	99 695	119 634	365 189
Biens et Services	60 700	85 160	99 695	119 634	365 189
5 Opérations d'investissements (PIP)	910 000	1 510 000	1 797 069	2 156 483	6 373 552
Financement Intérieur	910 000	1 510 000	1 797 069	2 156 483	6 373 552
10 RPI	910 000	1 510 000	1 797 069	2 156 483	6 373 552
Biens et Services	910 000	1 510 000	1 797 069	2 156 483	6 373 552
02 Compte particulier	249 680	249 680	292 612	351 134	1 143 106
3 Opérations courantes hors solde	249 680	249 680	292 612	351 134	1 143 106
Financement Intérieur	249 680	249 680	292 612	351 134	1 143 106
10 RPI	249 680	249 680	292 612	351 134	1 143 106
Biens et Services	249 680	249 680	292 612	351 134	1 143 106
540 HYDROCARBURES	2 316 781	963 864	533 668	640 402	4 454 715
056 Administration et Coordination	1 880 437	445 990	0	0	2 326 427
00 Budget Général	1 880 437	445 990	0	0	2 326 427
2 Opérations courantes - solde	809 184	0	0	0	809 184
Financement Intérieur	809 184	0	0	0	809 184
10 RPI	809 184	0	0	0	809 184
Indemnités	809 184	0	0	0	809 184
3 Opérations courantes hors solde	1 071 253	445 990	0	0	1 517 243
Financement Intérieur	1 071 253	445 990	0	0	1 517 243
10 RPI	1 071 253	445 990	0	0	1 517 243
Biens et Services	827 625	330 286	0	0	1 157 911
Indemnités	225 628	107 227	0	0	332 855
Transferts	18 000	8 477	0	0	26 477
204 Développement du secteur pétrolier et des biocarburants	436 344	517 874	533 668	640 402	2 128 288
00 Budget Général	436 344	517 874	533 668	640 402	2 128 288
3 Opérations courantes hors solde	208 000	289 530	263 256	315 907	1 076 693
Financement Intérieur	208 000	289 530	263 256	315 907	1 076 693
10 RPI	208 000	289 530	263 256	315 907	1 076 693
Biens et Services	208 000	289 530	263 256	315 907	1 076 693
5 Opérations d'investissements (PIP)	228 344	228 344	270 412	324 494	1 051 594

Prévision Dépenses - En Milliers d'Ariary

Ministère/Institution-Mission-Programme	LFI 2014	LFR 2014	prév 2015	prév 2016	Total Prévisions
Financement Intérieur	228 344	228 344	270 412	324 494	1 051 594
10 RPI	228 344	228 344	270 412	324 494	1 051 594
Biens et Services	228 344	228 344	270 412	324 494	1 051 594

Prévision Dépenses - En Milliers d'Ariary

Ministère/Institution-Mission-Programme	LFI 2014	LF 2014	prév 2015	prév 2016	Total Prévisions
61 MINISTERE DES TRAVAUX PUBLICS	77 938 427	167 878 265	200 418 049	240 501 659	686 736 400
610 TRAVAUX PUBLICS	77 938 427	167 878 265	200 418 049	240 501 659	686 736 400
020 Administration et Coordination	8 221 040	9 723 627	11 332 081	13 598 497	42 875 245
00 Budget Général	8 221 040	9 723 627	11 332 081	13 598 497	42 875 245
2 Opérations courantes - solde	6 013 479	5 200 679	6 240 780	7 488 936	24 943 874
Financement Intérieur	6 013 479	5 200 679	6 240 780	7 488 936	24 943 874
10 RPI	6 013 479	5 200 679	6 240 780	7 488 936	24 943 874
Indemnités	6 013 479	5 200 679	6 240 780	7 488 936	24 943 874
3 Opérations courantes hors solde	2 037 561	4 352 948	4 898 223	5 877 868	17 166 600
Financement Intérieur	2 037 561	4 352 948	4 898 223	5 877 868	17 166 600
10 RPI	2 037 561	4 352 948	4 898 223	5 877 868	17 166 600
Biens et Services	1 036 095	1 759 982	1 837 285	2 204 742	6 838 104
Indemnités	101 314	197 586	202 232	242 678	743 810
Transferts	900 152	2 395 380	2 858 706	3 430 447	9 584 685
5 Opérations d'investissements (PIP)	170 000	170 000	193 078	231 694	764 772
Financement Intérieur	170 000	170 000	193 078	231 694	764 772
10 RPI	170 000	170 000	193 078	231 694	764 772
Biens et Services	170 000	170 000	193 078	231 694	764 772
206 Développement des infrastructures routières	69 717 387	158 154 638	189 085 968	226 903 162	643 861 155
00 Budget Général	69 717 387	158 154 638	189 085 968	226 903 162	643 861 155
5 Opérations d'investissements (PIP)	69 717 387	158 154 638	189 085 968	226 903 162	643 861 155
Financement Intérieur	5 513 487	32 173 487	37 930 101	45 516 121	121 133 196
10 RPI	5 513 487	32 173 487	37 930 101	45 516 121	121 133 196
Biens et Services	5 313 487	26 263 487	30 838 101	37 005 721	99 420 796
Transferts	200 000	5 910 000	7 092 000	8 510 400	21 712 400
Financement Intérieur	62 900	62 900	75 480	90 576	291 856
20 DTI	62 900	62 900	75 480	90 576	291 856
Biens et Services	62 900	62 900	75 480	90 576	291 856
Financement Intérieur	2 020 000	25 397 251	30 455 187	36 546 224	94 418 662
30 TTL	2 020 000	25 397 251	30 455 187	36 546 224	94 418 662
Biens et Services	2 020 000	25 397 251	30 455 187	36 546 224	94 418 662
Financement Extérieur	6 700 000	29 300 000	35 160 000	42 192 000	113 352 000
60 SUB	6 700 000	29 300 000	35 160 000	42 192 000	113 352 000
Biens et Services	6 700 000	29 300 000	35 160 000	42 192 000	113 352 000
Financement Extérieur	55 421 000	71 221 000	85 465 200	102 558 240	314 665 440
70 EE-	55 421 000	71 221 000	85 465 200	102 558 240	314 665 440
Biens et Services	55 421 000	71 221 000	85 465 200	102 558 240	314 665 440

Prévision Dépenses - En Milliers d'Ariary

Ministère/Institution-Mission-Programme	LFI 2014	LFR 2014	prév 2015	prév 2016	Total Prévisions
62 MINISTRE D'ETAT CHARGÉE DES	65 083 876	81 948 346	96 949 635	116 339 562	360 321 419
INFRASTRUCTURES, DE L'ÉQUIPEMENT ET DE					
L'AMÉNAGEMENT DU TERRITOIRE					
<u>460</u> <u>DOMAINE ET SECURISATION FONCIERE</u>	1 568 115	3 973 193	4 417 580	5 301 096	15 259 984
018 Administration et Coordination	1 024 115	3 109 193	3 395 749	4 074 899	11 603 956
00 Budget Général	1 024 115	3 109 193	3 395 749	4 074 899	11 603 956
3 Opérations courantes hors solde	1 024 115	3 109 193	3 395 749	4 074 899	11 603 956
Financement Intérieur	1 024 115	3 109 193	3 395 749	4 074 899	11 603 956
10 RPI	1 024 115	3 109 193	3 395 749	4 074 899	11 603 956
Biens et Services	225 748	1 390 062	1 640 810	1 968 972	5 225 592
Indemnités	727 250	1 370 236	1 336 265	1 603 518	5 037 269
Transferts	71 117	348 895	418 674	502 409	1 341 095
409 Domaine et sécurisation foncière	544 000	864 000	1 021 831	1 226 197	3 656 028
00 Budget Général	544 000	864 000	1 021 831	1 226 197	3 656 028
5 Opérations d'investissements (PIP)	544 000	864 000	1 021 831	1 226 197	3 656 028
Financement Intérieur	544 000	864 000	1 021 831	1 226 197	3 656 028
10 RPI	544 000	864 000	1 021 831	1 226 197	3 656 028
Biens et Services	544 000	864 000	1 021 831	1 226 197	3 656 028
<u>620</u> <u>AMENAGEMENT DU TERRITOIRE</u>	63 515 761	77 975 153	92 532 055	111 038 466	345 061 435
021 Administration et Coordination	15 880 265	21 759 657	25 116 632	30 139 958	92 896 512
00 Budget Général	15 880 265	21 759 657	25 116 632	30 139 958	92 896 512
2 Opérations courantes - solde	8 974 187	9 144 187	10 972 991	13 167 589	42 258 954
Financement Intérieur	8 974 187	9 144 187	10 972 991	13 167 589	42 258 954
10 RPI	8 974 187	9 144 187	10 972 991	13 167 589	42 258 954
Indemnités	8 974 187	9 144 187	10 972 991	13 167 589	42 258 954
3 Opérations courantes hors solde	1 177 444	2 703 150	3 074 857	3 689 828	10 645 279
Financement Intérieur	1 177 444	2 703 150	3 074 857	3 689 828	10 645 279
10 RPI	1 177 444	2 703 150	3 074 857	3 689 828	10 645 279
Biens et Services	390 680	1 226 366	1 413 582	1 696 298	4 726 926
Indemnités	286 673	438 157	427 578	513 094	1 665 502
Transferts	500 091	1 038 627	1 233 697	1 480 436	4 252 851
4 Opérations courantes structurelles	5 728 634	9 912 320	11 068 784	13 282 541	39 992 279
Financement Intérieur	5 728 634	9 912 320	11 068 784	13 282 541	39 992 279
10 RPI	5 728 634	9 912 320	11 068 784	13 282 541	39 992 279
Transferts	5 728 634	9 912 320	11 068 784	13 282 541	39 992 279
207 Aménagement et équipement des villes	47 635 496	56 215 496	67 415 423	80 898 508	252 164 923
00 Budget Général	47 635 496	56 215 496	67 415 423	80 898 508	252 164 923
5 Opérations d'investissements (PIP)	47 635 496	56 215 496	67 415 423	80 898 508	252 164 923
Financement Intérieur	1 949 796	9 449 796	11 296 583	13 555 900	36 252 075
10 RPI	1 949 796	9 449 796	11 296 583	13 555 900	36 252 075
Biens et Services	1 949 796	9 449 796	11 296 583	13 555 900	36 252 075
Financement Intérieur	2 700	3 700	4 440	5 328	16 168
20 DTI	2 700	3 700	4 440	5 328	16 168
Biens et Services	2 700	3 700	4 440	5 328	16 168
Financement Intérieur	83 000	2 262 000	2 714 400	3 257 280	8 316 680
30 TTL	83 000	2 262 000	2 714 400	3 257 280	8 316 680
Biens et Services	83 000	2 262 000	2 714 400	3 257 280	8 316 680
Financement Extérieur	600 000	8 300 000	9 960 000	11 952 000	30 812 000
60 SUB	600 000	8 300 000	9 960 000	11 952 000	30 812 000
Biens et Services	600 000	8 300 000	9 960 000	11 952 000	30 812 000
Financement Extérieur	45 000 000	36 200 000	43 440 000	52 128 000	176 768 000
70 EE-	45 000 000	36 200 000	43 440 000	52 128 000	176 768 000
Biens et Services	45 000 000	36 200 000	43 440 000	52 128 000	176 768 000

Prévision Dépenses - En Milliers d'Ariary

Ministère/Institution-Mission-Programme		LFI 2014	LF 2014	prév 2015	prév 2016	Total Prévisions
63	MINISTERE DES TRANSPORTS ET DE LA METEOROLOGIE	30 741 860	40 137 570	47 718 040	57 261 648	175 859 118
630	<u>TRANSPORT</u>	30 183 986	39 392 636	46 884 826	56 261 791	172 723 239
022	Administration et Coordination	4 526 849	5 493 492	6 466 388	7 759 666	24 246 395
	00 Budget Général	4 526 849	5 493 492	6 466 388	7 759 666	24 246 395
	2 Opérations courantes - solde	3 733 208	3 808 208	4 569 829	5 483 795	17 595 040
	Financement Intérieur	3 733 208	3 808 208	4 569 829	5 483 795	17 595 040
	10 RPI	3 733 208	3 808 208	4 569 829	5 483 795	17 595 040
	Indemnités	3 733 208	3 808 208	4 569 829	5 483 795	17 595 040
	3 Opérations courantes hors solde	683 641	1 575 284	1 776 544	2 131 853	6 167 322
	Financement Intérieur	683 641	1 575 284	1 776 544	2 131 853	6 167 322
	10 RPI	683 641	1 575 284	1 776 544	2 131 853	6 167 322
	Biens et Services	625 916	1 462 913	1 642 637	1 971 164	5 702 630
	Indemnités	47 183	82 829	99 393	119 272	348 677
	Transferts	10 542	29 542	34 514	41 417	116 015
	5 Opérations d'investissements (PIP)	110 000	110 000	120 015	144 018	484 033
	Financement Intérieur	110 000	110 000	120 015	144 018	484 033
	10 RPI	110 000	110 000	120 015	144 018	484 033
	Biens et Services	110 000	110 000	120 015	144 018	484 033
208	Transports Routier et Ferroviaire	18 444 223	23 995 477	28 736 336	34 483 603	105 659 639
	00 Budget Général	17 444 223	22 995 477	27 536 336	33 043 603	101 019 639
	3 Opérations courantes hors solde	1 984 526	2 335 780	2 744 700	3 293 640	10 358 646
	Financement Intérieur	1 984 526	2 335 780	2 744 700	3 293 640	10 358 646
	10 RPI	1 984 526	2 335 780	2 744 700	3 293 640	10 358 646
	Biens et Services	269 421	375 805	397 508	477 010	1 519 744
	Indemnités	15 645	24 634	25 067	30 080	95 426
	Transferts	1 699 460	1 935 341	2 322 125	2 786 550	8 743 476
	5 Opérations d'investissements (PIP)	15 459 697	20 659 697	24 791 636	29 749 963	90 660 993
	Financement Intérieur	12 821 000	13 871 000	16 645 200	19 974 240	63 311 440
	10 RPI	12 821 000	13 871 000	16 645 200	19 974 240	63 311 440
	Biens et Services	821 000	1 871 000	2 245 200	2 694 240	7 631 440
	Transferts	12 000 000	12 000 000	14 400 000	17 280 000	55 680 000
	Financement Intérieur	5 297	5 297	6 356	7 627	24 577
	20 DTI	5 297	5 297	6 356	7 627	24 577
	Biens et Services	5 297	5 297	6 356	7 627	24 577
	Financement Intérieur	333 400	1 483 400	1 780 080	2 136 096	5 732 976
	30 TTL	333 400	1 483 400	1 780 080	2 136 096	5 732 976
	Biens et Services	333 400	1 483 400	1 780 080	2 136 096	5 732 976
	Financement Extérieur	2 300 000	5 300 000	6 360 000	7 632 000	21 592 000
	60 SUB	2 300 000	5 300 000	6 360 000	7 632 000	21 592 000
	Biens et Services	2 300 000	5 300 000	6 360 000	7 632 000	21 592 000
	02 Compte particulier	1 000 000	1 000 000	1 200 000	1 440 000	4 640 000
	3 Opérations courantes hors solde	1 000 000	1 000 000	1 200 000	1 440 000	4 640 000
	Financement Intérieur	1 000 000	1 000 000	1 200 000	1 440 000	4 640 000
	10 RPI	1 000 000	1 000 000	1 200 000	1 440 000	4 640 000
	Biens et Services	1 000 000	1 000 000	1 200 000	1 440 000	4 640 000
209	Transports Maritime, Fluvial et Aérien	7 212 914	9 903 667	11 682 102	14 018 522	42 817 205
	00 Budget Général	7 212 914	9 903 667	11 682 102	14 018 522	42 817 205
	3 Opérations courantes hors solde	3 988 914	5 679 667	6 691 242	8 029 490	24 389 313
	Financement Intérieur	3 988 914	5 679 667	6 691 242	8 029 490	24 389 313
	10 RPI	3 988 914	5 679 667	6 691 242	8 029 490	24 389 313
	Biens et Services	415 069	436 621	412 483	494 980	1 759 153
	Indemnités	25 143	27 911	21 116	25 339	99 509
	Transferts	3 548 702	5 215 135	6 257 643	7 509 172	22 530 652
	5 Opérations d'investissements (PIP)	3 224 000	4 224 000	4 990 860	5 989 032	18 427 892
	Financement Intérieur	3 211 000	4 211 000	4 975 260	5 970 312	18 367 572
	10 RPI	3 211 000	4 211 000	4 975 260	5 970 312	18 367 572

Prévision Dépenses - En Milliers d'Ariary

Ministère/Institution-Mission-Programme	LFI 2014	LF 2014	prév 2015	prév 2016	Total Prévisions
Biens et Services	1 346 000	1 346 000	1 537 260	1 844 712	6 073 972
Transferts	1 865 000	2 865 000	3 438 000	4 125 600	12 293 600
Financement Intérieur	13 000	13 000	15 600	18 720	60 320
30 TTL	13 000	13 000	15 600	18 720	60 320
Biens et Services	13 000	13 000	15 600	18 720	60 320
<u>680</u> <u>METEOROLOGIE</u>	<u>557 874</u>	<u>744 934</u>	<u>833 214</u>	<u>999 857</u>	<u>3 135 879</u>
<u>042</u> <u>Administration et Coordination</u>	<u>357 874</u>	<u>494 934</u>	<u>533 214</u>	<u>639 857</u>	<u>2 025 879</u>
<u>00 Budget Général</u>	<u>342 124</u>	<u>479 184</u>	<u>514 316</u>	<u>617 179</u>	<u>1 952 803</u>
<u>3 Opérations courantes hors solde</u>	<u>342 124</u>	<u>479 184</u>	<u>514 316</u>	<u>617 179</u>	<u>1 952 803</u>
Financement Intérieur	342 124	479 184	514 316	617 179	1 952 803
10 RPI	342 124	479 184	514 316	617 179	1 952 803
Biens et Services	212 500	247 567	274 853	329 824	1 064 744
Indemnités	93 921	148 917	142 883	171 460	557 181
Transferts	35 703	82 700	96 580	115 896	330 879
<u>02 Compte particulier</u>	<u>15 750</u>	<u>15 750</u>	<u>18 898</u>	<u>22 678</u>	<u>73 076</u>
<u>3 Opérations courantes hors solde</u>	<u>15 750</u>	<u>15 750</u>	<u>18 898</u>	<u>22 678</u>	<u>73 076</u>
Financement Intérieur	15 750	15 750	18 898	22 678	73 076
10 RPI	15 750	15 750	18 898	22 678	73 076
Biens et Services	14 950	14 950	17 938	21 526	69 364
Indemnités	800	800	960	1 152	3 712
<u>211</u> <u>Développement météorologique</u>	<u>200 000</u>	<u>250 000</u>	<u>300 000</u>	<u>360 000</u>	<u>1 110 000</u>
<u>00 Budget Général</u>	<u>200 000</u>	<u>250 000</u>	<u>300 000</u>	<u>360 000</u>	<u>1 110 000</u>
<u>5 Opérations d'investissements (PIP)</u>	<u>200 000</u>	<u>250 000</u>	<u>300 000</u>	<u>360 000</u>	<u>1 110 000</u>
Financement Intérieur	200 000	250 000	300 000	360 000	1 110 000
10 RPI	200 000	250 000	300 000	360 000	1 110 000
Biens et Services	200 000	250 000	300 000	360 000	1 110 000

Prévision Dépenses - En Milliers d'Ariary

Ministère/Institution-Mission-Programme	LFI 2014	LF 2014	prév 2015	prév 2016	Total Prévisions
66 MINISTERE DES POSTES, DES TELECOMMUNICATIONS ET DES NOUVELLES TECHNOLOGIES	16 254 389	27 617 840	33 141 298	39 769 558	116 783 085
<u>660</u> <u>POSTE ET TELECOMMUNICATION</u>	5 085 489	11 898 940	14 278 619	17 134 343	48 397 391
<u>023</u> <u>Administration et Coordination</u>	5 085 489	11 898 940	14 278 619	17 134 343	48 397 391
00 Budget Général	665 489	695 339	834 405	1 001 286	3 196 519
2 Opérations courantes - solde	579 579	429 579	515 494	618 593	2 143 245
Financement Intérieur	579 579	429 579	515 494	618 593	2 143 245
10 RPI	579 579	429 579	515 494	618 593	2 143 245
Indemnités	579 579	429 579	515 494	618 593	2 143 245
3 Opérations courantes hors solde	85 910	265 760	318 911	382 693	1 053 274
Financement Intérieur	85 910	265 760	318 911	382 693	1 053 274
10 RPI	85 910	265 760	318 911	382 693	1 053 274
Biens et Services	76 118	245 268	294 321	353 185	968 892
Indemnités	9 342	19 042	22 850	27 420	78 654
Transferts	450	1 450	1 740	2 088	5 728
01 Budget annexe	4 420 000	11 203 601	13 444 214	16 133 057	45 200 872
3 Opérations courantes hors solde	4 420 000	11 203 601	13 444 214	16 133 057	45 200 872
Financement Intérieur	4 420 000	11 203 601	13 444 214	16 133 057	45 200 872
10 RPI	4 420 000	11 203 601	13 444 214	16 133 057	45 200 872
Biens et Services	1 713 424	8 497 025	10 196 324	12 235 589	32 642 362
Indemnités	2 204 427	2 204 427	2 645 312	3 174 374	10 228 540
Transferts	502 149	502 149	602 578	723 094	2 329 970
<u>670</u> <u>TIC</u>	11 168 900	15 718 900	18 862 679	22 635 215	68 385 694
<u>210</u> <u>Développement des réseaux d'accès aux TIC dans les zones rurales</u>	11 168 900	15 718 900	18 862 679	22 635 215	68 385 694
00 Budget Général	11 168 900	15 718 900	18 862 679	22 635 215	68 385 694
5 Opérations d'investissements (PIP)	11 168 900	15 718 900	18 862 679	22 635 215	68 385 694
Financement Intérieur	916 900	1 166 900	1 400 279	1 680 335	5 164 414
10 RPI	916 900	1 166 900	1 400 279	1 680 335	5 164 414
Biens et Services	916 900	1 166 900	1 400 279	1 680 335	5 164 414
Financement Intérieur	2 000	2 000	2 400	2 880	9 280
20 DTI	2 000	2 000	2 400	2 880	9 280
Biens et Services	2 000	2 000	2 400	2 880	9 280
Financement Intérieur	250 000	250 000	300 000	360 000	1 160 000
30 TTL	250 000	250 000	300 000	360 000	1 160 000
Biens et Services	250 000	250 000	300 000	360 000	1 160 000
Financement Extérieur	10 000 000	14 300 000	17 160 000	20 592 000	62 052 000
70 EE-	10 000 000	14 300 000	17 160 000	20 592 000	62 052 000
Biens et Services	10 000 000	14 300 000	17 160 000	20 592 000	62 052 000

Prévision Dépenses - En Milliers d'Ariary

Ministère/Institution-Mission-Programme		LFI 2014	LF 2014	prév 2015	prév 2016	Total Prévisions
71	MINISTERE DE LA SANTE PUBLIQUE	233 895 321	300 345 850	331 872 930	398 247 516	1 264 361 617
710	SANTE	233 895 321	300 345 850	331 872 930	398 247 516	1 264 361 617
024	Administration et Coordination	186 172 412	199 006 971	231 629 712	277 955 654	894 764 749
	00 Budget Général	186 172 412	199 006 971	231 629 712	277 955 654	894 764 749
	2 Opérations courantes - solde	159 317 614	158 437 634	190 124 988	228 149 986	736 030 222
	Financement Intérieur	159 317 614	158 437 634	190 124 988	228 149 986	736 030 222
	10 RPI	159 317 614	158 437 634	190 124 988	228 149 986	736 030 222
	Indemnités	159 317 614	158 437 634	190 124 988	228 149 986	736 030 222
	3 Opérations courantes hors solde	16 273 798	31 835 737	31 024 404	37 229 285	116 363 224
	Financement Intérieur	16 273 798	31 835 737	31 024 404	37 229 285	116 363 224
	10 RPI	16 273 798	31 835 737	31 024 404	37 229 285	116 363 224
	Biens et Services	6 858 740	21 970 679	24 352 624	29 223 149	82 405 192
	Indemnités	1 040 742	1 190 742	944 636	1 133 563	4 309 683
	Transferts	8 374 316	8 674 316	5 727 144	6 872 573	29 648 349
	5 Opérations d'investissements (PIP)	10 581 000	8 733 600	10 480 320	12 576 384	42 371 304
	Financement Intérieur	20 000	70 000	84 000	100 800	274 800
	10 RPI	20 000	70 000	84 000	100 800	274 800
	Biens et Services	20 000	70 000	84 000	100 800	274 800
	Financement Intérieur	1 000	1 000	1 200	1 440	4 640
	20 DTI	1 000	1 000	1 200	1 440	4 640
	Biens et Services	1 000	1 000	1 200	1 440	4 640
	Financement Intérieur	260 000	704 600	845 520	1 014 624	2 824 744
	30 TTL	260 000	704 600	845 520	1 014 624	2 824 744
	Biens et Services	260 000	704 600	845 520	1 014 624	2 824 744
	Financement Extérieur	10 300 000	7 958 000	9 549 600	11 459 520	39 267 120
	60 SUB	10 300 000	7 958 000	9 549 600	11 459 520	39 267 120
	Biens et Services	10 300 000	7 958 000	9 549 600	11 459 520	39 267 120
502	Fourniture de services de santé de base	15 414 594	36 593 987	38 238 773	45 886 528	136 133 882
	00 Budget Général	15 414 594	36 593 987	38 238 773	45 886 528	136 133 882
	3 Opérations courantes hors solde	5 458 994	5 692 389	4 783 901	5 740 681	21 675 965
	Financement Intérieur	5 458 994	5 692 389	4 783 901	5 740 681	21 675 965
	10 RPI	5 458 994	5 692 389	4 783 901	5 740 681	21 675 965
	Biens et Services	5 458 994	5 692 389	4 783 901	5 740 681	21 675 965
	5 Opérations d'investissements (PIP)	9 955 600	30 901 598	33 454 872	40 145 846	114 457 916
	Financement Intérieur	728 000	2 568 000	2 909 533	3 491 440	9 696 973
	10 RPI	728 000	2 568 000	2 909 533	3 491 440	9 696 973
	Biens et Services	728 000	2 568 000	2 909 533	3 491 440	9 696 973
	Financement Intérieur	7 600	8 600	9 360	11 232	36 792
	20 DTI	7 600	8 600	9 360	11 232	36 792
	Biens et Services	7 600	8 600	9 360	11 232	36 792
	Financement Intérieur	120 000	565 000	678 000	813 600	2 176 600
	30 TTL	120 000	565 000	678 000	813 600	2 176 600
	Biens et Services	120 000	565 000	678 000	813 600	2 176 600
	Financement Extérieur	9 100 000	27 759 998	29 857 979	35 829 575	102 547 552
	60 SUB	9 100 000	27 759 998	29 857 979	35 829 575	102 547 552
	Biens et Services	9 100 000	27 759 998	29 857 979	35 829 575	102 547 552
503	Fourniture de services de santé hospitaliers	12 651 953	24 341 402	24 991 166	29 989 399	91 973 920
	00 Budget Général	12 651 953	24 341 402	24 991 166	29 989 399	91 973 920
	3 Opérations courantes hors solde	8 705 953	9 633 923	7 710 776	9 252 931	35 303 583
	Financement Intérieur	8 705 953	9 633 923	7 710 776	9 252 931	35 303 583
	10 RPI	8 705 953	9 633 923	7 710 776	9 252 931	35 303 583
	Biens et Services	3 387 150	4 315 120	4 021 655	4 825 986	16 549 911
	Transferts	5 318 803	5 318 803	3 689 121	4 426 945	18 753 672
	5 Opérations d'investissements (PIP)	3 946 000	14 707 479	17 280 390	20 736 468	56 670 337
	Financement Intérieur	765 000	11 526 479	13 463 190	16 155 828	41 910 497
	10 RPI	765 000	11 526 479	13 463 190	16 155 828	41 910 497

Prévision Dépenses - En Milliers d'Ariary

Ministère/Institution-Mission-Programme	LFI 2014	LFR 2014	prév 2015	prév 2016	Total Prévisions
Biens et Services	765 000	11 526 479	13 463 190	16 155 828	41 910 497
Financement Intérieur	1 000	1 000	1 200	1 440	4 640
20 DTI	1 000	1 000	1 200	1 440	4 640
Biens et Services	1 000	1 000	1 200	1 440	4 640
Financement Intérieur	180 000	180 000	216 000	259 200	835 200
30 TTL	180 000	180 000	216 000	259 200	835 200
Biens et Services	180 000	180 000	216 000	259 200	835 200
Financement Extérieur	3 000 000	3 000 000	3 600 000	4 320 000	13 920 000
60 SUB	3 000 000	3 000 000	3 600 000	4 320 000	13 920 000
Biens et Services	3 000 000	3 000 000	3 600 000	4 320 000	13 920 000
504 Fourniture de médicaments, consommables et autres produits	1 985 152	2 458 152	2 949 782	3 539 738	10 932 824
00 Budget Général	1 985 152	2 458 152	2 949 782	3 539 738	10 932 824
3 Opérations courantes hors solde	1 864 000	2 337 000	2 804 400	3 365 280	10 370 680
Financement Intérieur	1 864 000	2 337 000	2 804 400	3 365 280	10 370 680
10 RPI	1 864 000	2 337 000	2 804 400	3 365 280	10 370 680
Biens et Services	1 864 000	2 337 000	2 804 400	3 365 280	10 370 680
5 Opérations d'investissements (PIP)	121 152	121 152	145 382	174 458	562 144
Financement Intérieur	121 152	121 152	145 382	174 458	562 144
10 RPI	121 152	121 152	145 382	174 458	562 144
Biens et Services	121 152	121 152	145 382	174 458	562 144
505 Lutte contre les maladies	11 052 360	19 761 788	14 188 762	17 026 514	62 029 424
00 Budget Général	11 052 360	19 761 788	14 188 762	17 026 514	62 029 424
3 Opérations courantes hors solde	746 800	707 645	626 655	751 986	2 833 086
Financement Intérieur	746 800	707 645	626 655	751 986	2 833 086
10 RPI	746 800	707 645	626 655	751 986	2 833 086
Biens et Services	746 800	707 645	626 655	751 986	2 833 086
5 Opérations d'investissements (PIP)	10 305 560	19 054 143	13 562 107	16 274 528	59 196 338
Financement Intérieur	1 458 000	1 458 000	373 422	448 106	3 737 528
10 RPI	1 458 000	1 458 000	373 422	448 106	3 737 528
Biens et Services	1 458 000	1 458 000	373 422	448 106	3 737 528
Financement Intérieur	7 500	8 100	8 400	10 080	34 080
20 DTI	7 500	8 100	8 400	10 080	34 080
Biens et Services	7 500	8 100	8 400	10 080	34 080
Financement Intérieur	1 205 000	3 171 001	3 060 771	3 672 925	11 109 697
30 TTL	1 205 000	3 171 001	3 060 771	3 672 925	11 109 697
Biens et Services	1 205 000	3 171 001	3 060 771	3 672 925	11 109 697
Financement Extérieur	7 235 060	10 517 042	9 496 639	11 395 967	38 644 708
60 SUB	7 235 060	10 517 042	9 496 639	11 395 967	38 644 708
Biens et Services	7 235 060	10 517 042	9 496 639	11 395 967	38 644 708
Financement Extérieur	400 000	3 900 000	622 875	747 450	5 670 325
70 EE-	400 000	3 900 000	622 875	747 450	5 670 325
Biens et Services	400 000	3 900 000	622 875	747 450	5 670 325
506 Survie et développement de la mère et de l'enfant	6 618 850	18 183 550	19 874 735	23 849 682	68 526 817
00 Budget Général	6 618 850	18 183 550	19 874 735	23 849 682	68 526 817
3 Opérations courantes hors solde	2 612 850	8 686 230	8 493 224	10 191 869	29 984 173
Financement Intérieur	2 612 850	8 686 230	8 493 224	10 191 869	29 984 173
10 RPI	2 612 850	8 686 230	8 493 224	10 191 869	29 984 173
Biens et Services	538 516	5 911 896	6 934 855	8 321 826	21 707 093
Transferts	2 074 334	2 774 334	1 558 369	1 870 043	8 277 080
5 Opérations d'investissements (PIP)	4 006 000	9 497 320	11 381 511	13 657 813	38 542 644
Financement Intérieur	70 000	5 261 320	6 298 311	7 557 973	19 187 604
10 RPI	70 000	5 261 320	6 298 311	7 557 973	19 187 604
Biens et Services	70 000	5 261 320	6 298 311	7 557 973	19 187 604
Financement Intérieur	5 000	5 000	6 000	7 200	23 200
20 DTI	5 000	5 000	6 000	7 200	23 200

Prévision Dépenses - En Milliers d'Ariary

Ministère/Institution-Mission-Programme	LFI 2014	LFR 2014	prév 2015	prév 2016	Total Prévisions
Biens et Services	5 000	5 000	6 000	7 200	23 200
Financement Intérieur	81 000	381 000	457 200	548 640	1 467 840
30 TTL	81 000	381 000	457 200	548 640	1 467 840
Biens et Services	81 000	381 000	457 200	548 640	1 467 840
Financement Extérieur	3 850 000	3 850 000	4 620 000	5 544 000	17 864 000
60 SUB	3 850 000	3 850 000	4 620 000	5 544 000	17 864 000
Biens et Services	3 850 000	3 850 000	4 620 000	5 544 000	17 864 000

Prévision Dépenses - En Milliers d'Ariary

Ministère/Institution-Mission-Programme	LFI 2014	LF 2014	prév 2015	prév 2016	Total Prévisions
75 MINISTERE DE LA JEUNESSE ET DES SPORTS	18 165 593	20 051 282	15 694 720	18 833 664	72 745 259
<u>750</u> <u>JEUNESSE</u>	4 685 499	9 748 033	10 784 158	12 940 990	38 158 680
<u>045</u> Administration et Coordination	3 673 409	8 762 959	9 972 471	11 966 965	34 375 804
00 Budget Général	3 673 409	8 762 959	9 972 471	11 966 965	34 375 804
2 Opérations courantes - solde	2 243 129	5 666 699	6 800 012	8 160 014	22 869 854
Financement Intérieur	2 243 129	5 666 699	6 800 012	8 160 014	22 869 854
10 RPI	2 243 129	5 666 699	6 800 012	8 160 014	22 869 854
Indemnités	2 243 129	5 666 699	6 800 012	8 160 014	22 869 854
3 Opérations courantes hors solde	895 280	2 511 260	2 684 562	3 221 474	9 312 576
Financement Intérieur	895 280	2 511 260	2 684 562	3 221 474	9 312 576
10 RPI	895 280	2 511 260	2 684 562	3 221 474	9 312 576
Biens et Services	466 380	1 391 661	1 513 506	1 816 207	5 187 754
Indemnités	258 900	713 750	684 038	820 846	2 477 534
Transferts	170 000	405 849	487 018	584 422	1 647 289
5 Opérations d'investissements (PIP)	535 000	585 000	487 897	585 476	2 193 373
Financement Intérieur	535 000	585 000	487 897	585 476	2 193 373
10 RPI	535 000	585 000	487 897	585 476	2 193 373
Biens et Services	535 000	585 000	487 897	585 476	2 193 373
<u>302</u> Jeunesse	1 012 090	985 074	811 687	974 024	3 782 875
00 Budget Général	1 012 090	985 074	811 687	974 024	3 782 875
3 Opérations courantes hors solde	506 600	379 584	212 398	254 878	1 353 460
Financement Intérieur	506 600	379 584	212 398	254 878	1 353 460
10 RPI	506 600	379 584	212 398	254 878	1 353 460
Biens et Services	161 000	222 922	203 997	244 796	832 715
Indemnités	345 600	155 662	7 201	8 641	517 104
Transferts	0	1 000	1 200	1 440	3 640
5 Opérations d'investissements (PIP)	505 490	605 490	599 289	719 147	2 429 416
Financement Intérieur	265 490	365 490	311 289	373 547	1 315 816
10 RPI	265 490	365 490	311 289	373 547	1 315 816
Biens et Services	265 490	365 490	311 289	373 547	1 315 816
Financement Intérieur	40 000	40 000	48 000	57 600	185 600
30 TTL	40 000	40 000	48 000	57 600	185 600
Biens et Services	40 000	40 000	48 000	57 600	185 600
Financement Extérieur	200 000	200 000	240 000	288 000	928 000
60 SUB	200 000	200 000	240 000	288 000	928 000
Biens et Services	200 000	200 000	240 000	288 000	928 000
<u>780</u> <u>SPORTS</u>	13 430 594	10 264 417	4 878 426	5 854 111	34 427 548
<u>026</u> Administration et Coordination	11 231 881	7 885 324	2 271 879	2 726 255	24 115 339
00 Budget Général	11 231 881	7 885 324	2 271 879	2 726 255	24 115 339
2 Opérations courantes - solde	9 204 569	5 198 251	0	0	14 402 820
Financement Intérieur	9 204 569	5 198 251	0	0	14 402 820
10 RPI	9 204 569	5 198 251	0	0	14 402 820
Indemnités	9 204 569	5 198 251	0	0	14 402 820
3 Opérations courantes hors solde	2 027 312	2 687 073	2 271 879	2 726 255	9 712 519
Financement Intérieur	2 027 312	2 687 073	2 271 879	2 726 255	9 712 519
10 RPI	2 027 312	2 687 073	2 271 879	2 726 255	9 712 519
Biens et Services	140 865	58 911	0	0	199 776
Indemnités	250 750	142 465	0	0	393 215
Transferts	1 635 697	2 485 697	2 271 879	2 726 255	9 119 528
<u>301</u> Sports	2 198 713	2 379 093	2 606 547	3 127 856	10 312 209
00 Budget Général	2 198 713	2 379 093	2 606 547	3 127 856	10 312 209
3 Opérations courantes hors solde	406 276	236 656	173 517	208 220	1 024 669
Financement Intérieur	406 276	236 656	173 517	208 220	1 024 669
10 RPI	406 276	236 656	173 517	208 220	1 024 669
Biens et Services	166 400	171 819	154 960	185 952	679 131
Indemnités	147 876	59 686	18 557	22 268	248 387

Prévision Dépenses - En Milliers d'Ariary

Ministère/Institution-Mission-Programme		LFI 2014	LFR 2014	prév 2015	prév 2016	Total Prévisions
	Transferts	92 000	5 151	0	0	97 151
5	Opérations d'investissements (PIP)	1 792 437	2 142 437	2 433 030	2 919 636	9 287 540
	Financement Intérieur	1 792 437	2 142 437	2 433 030	2 919 636	9 287 540
	10 RPI	1 792 437	2 142 437	2 433 030	2 919 636	9 287 540
	Biens et Services	1 792 437	2 142 437	2 433 030	2 919 636	9 287 540
<u>790</u>	<u>LOISIRS</u>	49 500	38 832	32 136	38 563	159 031
<u>303</u>	<u>Loisirs</u>	<u>49 500</u>	<u>38 832</u>	<u>32 136</u>	<u>38 563</u>	<u>159 031</u>
00	Budget Général	49 500	38 832	32 136	38 563	159 031
3	Opérations courantes hors solde	19 500	8 832	0	0	28 332
	Financement Intérieur	19 500	8 832	0	0	28 332
	10 RPI	19 500	8 832	0	0	28 332
	Biens et Services	19 500	8 832	0	0	28 332
5	Opérations d'investissements (PIP)	30 000	30 000	32 136	38 563	130 699
	Financement Intérieur	30 000	30 000	32 136	38 563	130 699
	10 RPI	30 000	30 000	32 136	38 563	130 699
	Biens et Services	30 000	30 000	32 136	38 563	130 699

Prévision Dépenses - En Milliers d'Ariary

Ministère/Institution-Mission-Programme	LFI 2014	LF 2014	prév 2015	prév 2016	Total Prévisions	
76	MINISTERE DE LA POPULATION, DE LA PROTECTION SOCIALE ET DE LA PROMOTION DE LA FEMME	11 836 360	15 676 360	17 762 042	21 314 450	66 589 212
760	POPULATION ET DEVELOPPEMENT	10 557 360	12 690 121	14 397 750	17 277 300	54 922 531
025	Administration et Coordination	8 629 150	10 577 363	12 009 543	14 411 452	45 627 508
	00 Budget Général	8 629 150	10 577 363	12 009 543	14 411 452	45 627 508
	2 Opérations courantes - solde	6 096 829	5 286 829	6 344 164	7 612 997	25 340 819
	Financement Intérieur	6 096 829	5 286 829	6 344 164	7 612 997	25 340 819
	10 RPI	6 096 829	5 286 829	6 344 164	7 612 997	25 340 819
	Indemnités	6 096 829	5 286 829	6 344 164	7 612 997	25 340 819
	3 Opérations courantes hors solde	1 618 934	3 827 147	3 984 254	4 781 105	14 211 440
	Financement Intérieur	1 618 934	3 827 147	3 984 254	4 781 105	14 211 440
	10 RPI	1 618 934	3 827 147	3 984 254	4 781 105	14 211 440
	Biens et Services	1 068 679	1 673 778	1 670 871	2 005 045	6 418 373
	Indemnités	502 255	605 369	455 783	546 940	2 110 347
	Transferts	48 000	1 548 000	1 857 600	2 229 120	5 682 720
	5 Opérations d'investissements (PIP)	913 387	1 463 387	1 681 125	2 017 350	6 075 249
	Financement Intérieur	913 387	1 463 387	1 681 125	2 017 350	6 075 249
	10 RPI	913 387	1 463 387	1 681 125	2 017 350	6 075 249
	Biens et Services	913 387	1 463 387	1 681 125	2 017 350	6 075 249
806	Etudes et Education en matière de Population	1 335 210	1 355 210	1 603 299	1 923 959	6 217 678
	00 Budget Général	1 335 210	1 355 210	1 603 299	1 923 959	6 217 678
	3 Opérations courantes hors solde	15 000	35 000	33 259	39 911	123 170
	Financement Intérieur	15 000	35 000	33 259	39 911	123 170
	10 RPI	15 000	35 000	33 259	39 911	123 170
	Biens et Services	5 198	25 198	26 779	32 135	89 310
	Indemnités	9 802	9 802	6 480	7 776	33 860
	5 Opérations d'investissements (PIP)	1 320 210	1 320 210	1 570 040	1 884 048	6 094 508
	Financement Intérieur	160 000	160 000	177 788	213 346	711 134
	10 RPI	160 000	160 000	177 788	213 346	711 134
	Biens et Services	145 000	145 000	159 788	191 746	641 534
	Transferts	15 000	15 000	18 000	21 600	69 600
	Financement Intérieur	10 210	10 210	12 252	14 702	47 374
	20 DTI	10 210	10 210	12 252	14 702	47 374
	Biens et Services	10 210	10 210	12 252	14 702	47 374
	Financement Intérieur	150 000	150 000	180 000	216 000	696 000
	30 TTL	150 000	150 000	180 000	216 000	696 000
	Biens et Services	150 000	150 000	180 000	216 000	696 000
	Financement Extérieur	1 000 000	1 000 000	1 200 000	1 440 000	4 640 000
	60 SUB	1 000 000	1 000 000	1 200 000	1 440 000	4 640 000
	Biens et Services	1 000 000	1 000 000	1 200 000	1 440 000	4 640 000
813	Promotion de l'Amélioration de condition de vie de la Population	593 000	757 548	784 908	941 890	3 077 346
	00 Budget Général	593 000	757 548	784 908	941 890	3 077 346
	3 Opérations courantes hors solde	89 000	103 548	77 955	93 546	364 049
	Financement Intérieur	89 000	103 548	77 955	93 546	364 049
	10 RPI	89 000	103 548	77 955	93 546	364 049
	Biens et Services	58 550	73 098	60 456	72 547	264 651
	Indemnités	30 450	30 450	17 499	20 999	99 398
	5 Opérations d'investissements (PIP)	504 000	654 000	706 953	848 344	2 713 297
	Financement Intérieur	504 000	654 000	706 953	848 344	2 713 297
	10 RPI	504 000	654 000	706 953	848 344	2 713 297
	Biens et Services	504 000	654 000	706 953	848 344	2 713 297
770	PROTECTION SOCIALE	1 279 000	2 986 239	3 364 292	4 037 150	11 666 681
053	Administration et Coordination	36 000	150 000	167 868	201 442	555 310
	00 Budget Général	36 000	150 000	167 868	201 442	555 310
	3 Opérations courantes hors solde	36 000	150 000	167 868	201 442	555 310

Prévision Dépenses - En Milliers d'Ariary

Ministère/Institution-Mission-Programme	LFI 2014	LF 2014	prév 2015	prév 2016	Total Prévisions
Financement Intérieur	36 000	150 000	167 868	201 442	555 310
10 RPI	36 000	150 000	167 868	201 442	555 310
Biens et Services	36 000	150 000	167 868	201 442	555 310
807 Genre et Développement	143 000	147 000	153 354	184 025	627 379
00 Budget Général	143 000	147 000	153 354	184 025	627 379
3 Opérations courantes hors solde	25 000	29 000	19 494	23 393	96 887
Financement Intérieur	25 000	29 000	19 494	23 393	96 887
10 RPI	25 000	29 000	19 494	23 393	96 887
Biens et Services	7 650	11 650	9 518	11 422	40 240
Indemnités	17 350	17 350	9 976	11 971	56 647
5 Opérations d'investissements (PIP)	118 000	118 000	133 860	160 632	530 492
Financement Intérieur	118 000	118 000	133 860	160 632	530 492
10 RPI	118 000	118 000	133 860	160 632	530 492
Biens et Services	118 000	118 000	133 860	160 632	530 492
814 Action Sociale	977 000	2 562 239	2 908 728	3 490 474	9 938 441
00 Budget Général	977 000	2 562 239	2 908 728	3 490 474	9 938 441
3 Opérations courantes hors solde	50 000	35 239	18 194	21 833	125 266
Financement Intérieur	50 000	35 239	18 194	21 833	125 266
10 RPI	50 000	35 239	18 194	21 833	125 266
Biens et Services	26 918	15 271	7 689	9 227	59 105
Indemnités	23 082	19 968	10 505	12 606	66 161
5 Opérations d'investissements (PIP)	927 000	2 527 000	2 890 534	3 468 641	9 813 175
Financement Intérieur	927 000	2 527 000	2 890 534	3 468 641	9 813 175
10 RPI	927 000	2 527 000	2 890 534	3 468 641	9 813 175
Biens et Services	919 000	2 519 000	2 880 934	3 457 121	9 776 055
Transferts	8 000	8 000	9 600	11 520	37 120
815 Famille et Enfance	123 000	127 000	134 342	161 210	545 552
00 Budget Général	123 000	127 000	134 342	161 210	545 552
3 Opérations courantes hors solde	23 000	27 000	20 434	24 521	94 955
Financement Intérieur	23 000	27 000	20 434	24 521	94 955
10 RPI	23 000	27 000	20 434	24 521	94 955
Biens et Services	3 000	7 000	5 448	6 538	21 986
Indemnités	16 800	16 800	11 146	13 375	58 121
Transferts	3 200	3 200	3 840	4 608	14 848
5 Opérations d'investissements (PIP)	100 000	100 000	113 908	136 690	450 598
Financement Intérieur	100 000	100 000	113 908	136 690	450 598
10 RPI	100 000	100 000	113 908	136 690	450 598
Biens et Services	100 000	100 000	113 908	136 690	450 598

Prévision Dépenses - En Milliers d'Ariary

Ministère/Institution-Mission-Programme		LFI 2014	LF 2014	prév 2015	prév 2016	Total Prévisions
81	MINISTERE DE L'EDUCATION NATIONALE	680 384 462	720 108 590	864 127 971	1 036 953 565	3 301 574 588
810	EDUCATION	673 292 674	711 532 805	853 837 730	1 024 605 276	3 263 268 485
027	Administration et Coordination	474 150 902	456 176 613	547 410 962	656 893 154	2 134 631 631
	00 Budget Général	474 150 902	456 176 613	547 410 962	656 893 154	2 134 631 631
	2 Opérations courantes - solde	458 047 100	438 877 190	526 652 460	631 982 952	2 055 559 702
	Financement Intérieur	458 047 100	438 877 190	526 652 460	631 982 952	2 055 559 702
	10 RPI	458 047 100	438 877 190	526 652 460	631 982 952	2 055 559 702
	Indemnités	458 047 100	438 877 190	526 652 460	631 982 952	2 055 559 702
	3 Opérations courantes hors solde	15 250 482	16 446 103	19 734 518	23 681 422	75 112 525
	Financement Intérieur	15 250 482	16 446 103	19 734 518	23 681 422	75 112 525
	10 RPI	15 250 482	16 446 103	19 734 518	23 681 422	75 112 525
	Biens et Services	13 711 766	14 824 766	17 788 916	21 346 699	67 672 147
	Indemnités	268 716	268 716	322 457	386 948	1 246 837
	Transferts	1 270 000	1 352 621	1 623 145	1 947 774	6 193 540
	5 Opérations d'investissements (PIP)	853 320	853 320	1 023 984	1 228 781	3 959 405
	Financement Intérieur	853 320	853 320	1 023 984	1 228 781	3 959 405
	10 RPI	853 320	853 320	1 023 984	1 228 781	3 959 405
	Biens et Services	853 320	853 320	1 023 984	1 228 781	3 959 405
304	Petite enfance	1 476 250	3 284 670	3 941 604	4 729 925	13 432 449
	00 Budget Général	1 476 250	3 284 670	3 941 604	4 729 925	13 432 449
	3 Opérations courantes hors solde	1 476 250	3 284 670	3 941 604	4 729 925	13 432 449
	Financement Intérieur	1 476 250	3 284 670	3 941 604	4 729 925	13 432 449
	10 RPI	1 476 250	3 284 670	3 941 604	4 729 925	13 432 449
	Biens et Services	138 450	138 450	166 140	199 368	642 408
	Transferts	1 337 800	3 146 220	3 775 464	4 530 557	12 790 041
305	Enseignement fondamental 1er cycle	188 592 487	238 768 487	286 521 827	343 826 192	1 057 708 993
	00 Budget Général	188 592 487	238 768 487	286 521 827	343 826 192	1 057 708 993
	3 Opérations courantes hors solde	72 015 399	87 697 230	105 236 326	126 283 591	391 232 546
	Financement Intérieur	72 015 399	87 697 230	105 236 326	126 283 591	391 232 546
	10 RPI	72 015 399	87 697 230	105 236 326	126 283 591	391 232 546
	Biens et Services	3 425 440	3 425 440	4 110 277	4 932 332	15 893 489
	Indemnités	6 260 293	7 760 293	9 312 253	11 174 704	34 507 543
	Transferts	62 329 666	76 511 497	91 813 796	110 176 555	340 831 514
	5 Opérations d'investissements (PIP)	116 577 088	151 071 257	181 285 501	217 542 601	666 476 447
	Financement Intérieur	6 542 200	39 474 425	47 369 310	56 843 172	150 229 107
	10 RPI	6 542 200	39 474 425	47 369 310	56 843 172	150 229 107
	Biens et Services	6 542 200	39 474 425	47 369 310	56 843 172	150 229 107
	Financement Intérieur	41 055	41 055	49 263	59 116	190 489
	20 DTI	41 055	41 055	49 263	59 116	190 489
	Biens et Services	41 055	41 055	49 263	59 116	190 489
	Financement Intérieur	2 693 333	3 255 277	3 906 328	4 687 594	14 542 532
	30 TTL	2 693 333	3 255 277	3 906 328	4 687 594	14 542 532
	Biens et Services	2 693 333	3 255 277	3 906 328	4 687 594	14 542 532
	Financement Extérieur	104 800 500	105 800 500	126 960 600	152 352 720	489 914 320
	60 SUB	104 800 500	105 800 500	126 960 600	152 352 720	489 914 320
	Biens et Services	104 800 500	105 800 500	126 960 600	152 352 720	489 914 320
	Financement Extérieur	2 500 000	2 500 000	3 000 000	3 600 000	11 600 000
	70 EE-	2 500 000	2 500 000	3 000 000	3 600 000	11 600 000
	Biens et Services	2 500 000	2 500 000	3 000 000	3 600 000	11 600 000
306	Enseignement fondamental 2ème cycle	8 710 235	12 115 235	14 537 977	17 445 572	52 809 019
	00 Budget Général	8 710 235	12 115 235	14 537 977	17 445 572	52 809 019
	3 Opérations courantes hors solde	8 710 235	12 115 235	14 537 977	17 445 572	52 809 019
	Financement Intérieur	8 710 235	12 115 235	14 537 977	17 445 572	52 809 019
	10 RPI	8 710 235	12 115 235	14 537 977	17 445 572	52 809 019
	Biens et Services	3 103 081	3 103 081	3 723 393	4 468 072	14 397 627
	Indemnités	338 907	338 907	406 688	488 026	1 572 528
	Transferts	5 268 247	8 673 247	10 407 896	12 489 475	36 838 865

Prévision Dépenses - En Millions d'Ariary

Ministère/Institution-Mission-Programme	LFI 2014	LFR 2014	prév 2015	prév 2016	Total Prévisions	
307	Alphabetisation	362 800	1 187 800	1 425 360	1 710 432	4 686 392
	00 Budget Général	362 800	1 187 800	1 425 360	1 710 432	4 686 392
	3 Opérations courantes hors solde	362 800	1 187 800	1 425 360	1 710 432	4 686 392
	Financement Intérieur	362 800	1 187 800	1 425 360	1 710 432	4 686 392
	10 RPI	362 800	1 187 800	1 425 360	1 710 432	4 686 392
	Biens et Services	262 800	1 087 800	1 305 360	1 566 432	4 222 392
	Transferts	100 000	100 000	120 000	144 000	464 000
820	ENSEIGNEMENT GENERAL	7 091 788	8 575 785	10 290 241	12 348 289	38 306 103
048	Administration et Coordination	955 322	975 322	1 170 380	1 404 456	4 505 480
	00 Budget Général	955 322	975 322	1 170 380	1 404 456	4 505 480
	3 Opérations courantes hors solde	955 322	975 322	1 170 380	1 404 456	4 505 480
	Financement Intérieur	955 322	975 322	1 170 380	1 404 456	4 505 480
	10 RPI	955 322	975 322	1 170 380	1 404 456	4 505 480
	Biens et Services	955 322	975 322	1 170 380	1 404 456	4 505 480
308	Enseignement secondaire	6 136 466	7 600 463	9 119 861	10 943 833	33 800 623
	00 Budget Général	6 136 466	7 600 463	9 119 861	10 943 833	33 800 623
	3 Opérations courantes hors solde	2 386 366	2 844 532	3 412 745	4 095 294	12 738 937
	Financement Intérieur	2 386 366	2 844 532	3 412 745	4 095 294	12 738 937
	10 RPI	2 386 366	2 844 532	3 412 745	4 095 294	12 738 937
	Biens et Services	1 469 784	1 469 784	1 763 048	2 115 658	6 818 274
	Transferts	916 582	1 374 748	1 649 697	1 979 636	5 920 663
	5 Opérations d'investissements (PIP)	3 750 100	4 755 931	5 707 116	6 848 539	21 061 686
	Financement Intérieur	0	329 807	395 768	474 922	1 200 497
	10 RPI	0	329 807	395 768	474 922	1 200 497
	Biens et Services	0	329 807	395 768	474 922	1 200 497
	Financement Intérieur	100	100	120	144	464
	20 DTI	100	100	120	144	464
	Biens et Services	100	100	120	144	464
	Financement Intérieur	50 000	726 024	871 228	1 045 474	2 692 726
	30 TTL	50 000	726 024	871 228	1 045 474	2 692 726
	Biens et Services	50 000	726 024	871 228	1 045 474	2 692 726
	Financement Extérieur	3 700 000	3 700 000	4 440 000	5 328 000	17 168 000
	70 EE-	3 700 000	3 700 000	4 440 000	5 328 000	17 168 000
	Biens et Services	3 700 000	3 700 000	4 440 000	5 328 000	17 168 000

Prévision Dépenses - En Milliers d'Ariary

Ministère/Institution-Mission-Programme	LFI 2014	LF 2014	prév 2015	prév 2016	Total Prévisions	
83	MINISTERE DE L'EMPLOI, DE L'ENSEIGNEMENT TECHNIQUE ET DE LA FORMATION PROFESSIONNELLE	32 409 151	37 651 851	39 690 550	47 628 660	157 380 212
330	EMPLOI	229 900	383 047	423 374	508 049	1 544 370
607	Promouvoir la croissance économique par l'emploi décent	229 900	383 047	423 374	508 049	1 544 370
	00 Budget Général	229 900	383 047	423 374	508 049	1 544 370
	3 Opérations courantes hors solde	129 900	83 047	65 700	78 840	357 487
	Financement Intérieur	129 900	83 047	65 700	78 840	357 487
	10 RPI	129 900	83 047	65 700	78 840	357 487
	Biens et Services	120 600	83 047	65 700	78 840	348 187
	Indemnités	9 300	0	0	0	9 300
	5 Opérations d'investissements (PIP)	100 000	300 000	357 674	429 209	1 186 883
	Financement Intérieur	100 000	300 000	357 674	429 209	1 186 883
	10 RPI	100 000	300 000	357 674	429 209	1 186 883
	Biens et Services	100 000	300 000	357 674	429 209	1 186 883
830	ENSEIGNEMENT TECHNIQUE ET FORMATION PROFESSIONNELLE	32 179 251	37 268 804	39 267 176	47 120 611	155 835 842
049	Administration et Coordination	24 502 202	26 902 887	29 174 372	35 009 246	115 588 707
	00 Budget Général	24 502 202	26 902 887	29 174 372	35 009 246	115 588 707
	2 Opérations courantes - solde	17 655 530	16 111 490	19 333 753	23 200 504	76 301 277
	Financement Intérieur	17 655 530	16 111 490	19 333 753	23 200 504	76 301 277
	10 RPI	17 655 530	16 111 490	19 333 753	23 200 504	76 301 277
	Indemnités	17 655 530	16 111 490	19 333 753	23 200 504	76 301 277
	3 Opérations courantes hors solde	6 846 672	10 791 397	9 840 619	11 808 743	39 287 431
	Financement Intérieur	6 846 672	10 791 397	9 840 619	11 808 743	39 287 431
	10 RPI	6 846 672	10 791 397	9 840 619	11 808 743	39 287 431
	Biens et Services	956 943	2 531 009	2 928 450	3 514 140	9 930 542
	Indemnités	37 500	533 159	626 398	751 678	1 948 735
	Transferts	5 852 229	7 727 229	6 285 771	7 542 925	27 408 154
309	Formation Technique Initiale et Professionnelle	7 677 049	10 365 917	10 092 804	12 111 365	40 247 135
	00 Budget Général	7 677 049	10 365 917	10 092 804	12 111 365	40 247 135
	3 Opérations courantes hors solde	1 801 839	1 690 707	1 443 926	1 732 711	6 669 183
	Financement Intérieur	1 801 839	1 690 707	1 443 926	1 732 711	6 669 183
	10 RPI	1 801 839	1 690 707	1 443 926	1 732 711	6 669 183
	Biens et Services	1 445 050	1 532 777	1 287 926	1 545 511	5 811 264
	Indemnités	356 789	157 930	156 000	187 200	857 919
	5 Opérations d'investissements (PIP)	5 875 210	8 675 210	8 648 878	10 378 654	33 577 952
	Financement Intérieur	5 875 210	8 675 210	8 648 878	10 378 654	33 577 952
	10 RPI	5 875 210	8 675 210	8 648 878	10 378 654	33 577 952
	Biens et Services	5 875 210	8 675 210	8 648 878	10 378 654	33 577 952

Prévision Dépenses - En Milliers d'Ariary

Ministère/Institution-Mission-Programme	LFI 2014	LF 2014	prév 2015	prév 2016	Total Prévisions
84 MINISTÈRE DE L'ENSEIGNEMENT SUPÉRIEUR ET DE LA RECHERCHE SCIENTIFIQUE	113 008 190	145 653 190	172 818 370	207 382 044	638 861 794
840 ENSEIGNEMENT SUPÉRIEUR	105 210 490	137 635 387	163 543 381	196 252 057	602 641 315
028 Administration et Coordination	99 907 300	129 327 199	154 602 336	185 522 803	569 359 638
00 Budget Général	99 907 300	129 327 199	154 602 336	185 522 803	569 359 638
2 Opérations courantes - solde	51 529 983	49 449 983	59 069 951	70 883 941	230 933 858
Financement Intérieur	51 529 983	49 449 983	59 069 951	70 883 941	230 933 858
10 RPI	51 529 983	49 449 983	59 069 951	70 883 941	230 933 858
Indemnités	51 529 983	49 449 983	59 069 951	70 883 941	230 933 858
3 Opérations courantes hors solde	48 377 317	79 877 216	95 532 385	114 638 862	338 425 780
Financement Intérieur	48 377 317	79 877 216	95 532 385	114 638 862	338 425 780
10 RPI	48 377 317	79 877 216	95 532 385	114 638 862	338 425 780
Biens et Services	2 727 900	4 637 299	5 244 486	6 293 383	18 903 068
Indemnités	40 000	65 000	78 000	93 600	276 600
Transferts	45 609 417	75 174 917	90 209 899	108 251 879	319 246 112
310 Enseignement Supérieur	5 303 190	8 308 188	8 941 045	10 729 254	33 281 677
00 Budget Général	5 303 190	8 308 188	8 941 045	10 729 254	33 281 677
3 Opérations courantes hors solde	1 068 500	1 073 499	622 500	747 000	3 511 499
Financement Intérieur	1 068 500	1 073 499	622 500	747 000	3 511 499
10 RPI	1 068 500	1 073 499	622 500	747 000	3 511 499
Biens et Services	988 500	993 499	622 500	747 000	3 351 499
Indemnités	80 000	80 000	0	0	160 000
5 Opérations d'investissements (PIP)	4 234 690	7 234 689	8 318 545	9 982 254	29 770 178
Financement Intérieur	4 234 690	7 222 689	8 304 145	9 964 974	29 726 498
10 RPI	4 234 690	7 222 689	8 304 145	9 964 974	29 726 498
Biens et Services	4 234 690	7 222 689	8 304 145	9 964 974	29 726 498
Financement Intérieur	0	12 000	14 400	17 280	43 680
20 DTI	0	12 000	14 400	17 280	43 680
Biens et Services	0	12 000	14 400	17 280	43 680
850 RECHERCHE SCIENTIFIQUE	7 797 700	8 017 803	9 274 989	11 129 987	36 220 479
050 Administration et Coordination	4 479 400	4 702 502	5 587 612	6 705 134	21 474 648
00 Budget Général	4 479 400	4 702 502	5 587 612	6 705 134	21 474 648
3 Opérations courantes hors solde	4 479 400	4 702 502	5 587 612	6 705 134	21 474 648
Financement Intérieur	4 479 400	4 702 502	5 587 612	6 705 134	21 474 648
10 RPI	4 479 400	4 702 502	5 587 612	6 705 134	21 474 648
Biens et Services	479 400	702 502	787 612	945 134	2 914 648
Transferts	4 000 000	4 000 000	4 800 000	5 760 000	18 560 000
311 Recherche Scientifique	3 318 300	3 315 301	3 687 377	4 424 852	14 745 830
00 Budget Général	3 318 300	3 315 301	3 687 377	4 424 852	14 745 830
3 Opérations courantes hors solde	485 500	482 500	388 727	466 472	1 823 199
Financement Intérieur	485 500	482 500	388 727	466 472	1 823 199
10 RPI	485 500	482 500	388 727	466 472	1 823 199
Biens et Services	485 500	482 500	388 727	466 472	1 823 199
5 Opérations d'investissements (PIP)	2 832 800	2 832 801	3 298 650	3 958 380	12 922 631
Financement Intérieur	529 300	503 301	503 250	603 900	2 139 751
10 RPI	529 300	503 301	503 250	603 900	2 139 751
Biens et Services	529 300	503 301	503 250	603 900	2 139 751
Financement Intérieur	3 500	29 500	35 400	42 480	110 880
20 DTI	3 500	29 500	35 400	42 480	110 880
Biens et Services	3 500	29 500	35 400	42 480	110 880
Financement Extérieur	2 300 000	2 300 000	2 760 000	3 312 000	10 672 000
60 SUB	2 300 000	2 300 000	2 760 000	3 312 000	10 672 000
Biens et Services	2 300 000	2 300 000	2 760 000	3 312 000	10 672 000

Prévision Dépenses - En Milliers d'Ariary

Ministère/Institution-Mission-Programme	LFI 2014	LFR 2014	prév 2015	prév 2016	Total Prévisions
86 MINISTERE DE L'ARTISANAT, DE LA CULTURE ET DU PATRIMOINE	7 086 361	9 166 591	10 527 103	12 632 524	39 412 579
342 ARTISANAT	2 132 400	2 039 475	2 044 067	2 452 880	8 668 822
046 Administration et Coordination	1 326 400	702 898	545 845	655 014	3 230 157
00 Budget Général	1 326 400	702 898	545 845	655 014	3 230 157
2 Opérations courantes - solde	689 860	0	0	0	689 860
Financement Intérieur	689 860	0	0	0	689 860
10 RPI	689 860	0	0	0	689 860
Indemnités	689 860	0	0	0	689 860
3 Opérations courantes hors solde	636 540	702 898	545 845	655 014	2 540 297
Financement Intérieur	636 540	702 898	545 845	655 014	2 540 297
10 RPI	636 540	702 898	545 845	655 014	2 540 297
Biens et Services	306 890	197 345	90 164	108 197	702 596
Indemnités	324 850	502 850	455 681	546 817	1 830 198
Transferts	4 800	2 703	0	0	7 503
611 Développement de l'Artisanat	806 000	1 336 577	1 498 222	1 797 866	5 438 665
00 Budget Général	806 000	1 336 577	1 498 222	1 797 866	5 438 665
3 Opérations courantes hors solde	126 000	156 577	145 847	175 016	603 440
Financement Intérieur	126 000	156 577	145 847	175 016	603 440
10 RPI	126 000	156 577	145 847	175 016	603 440
Biens et Services	75 120	49 600	35 931	43 117	203 768
Transferts	50 880	106 977	109 916	131 899	399 672
5 Opérations d'investissements (PIP)	680 000	1 180 000	1 352 375	1 622 850	4 835 225
Financement Intérieur	680 000	1 180 000	1 352 375	1 622 850	4 835 225
10 RPI	680 000	1 180 000	1 352 375	1 622 850	4 835 225
Biens et Services	680 000	1 180 000	1 352 375	1 622 850	4 835 225
860 CULTURE	4 953 961	7 127 116	8 483 036	10 179 643	30 743 756
029 Administration et Coordination	4 109 961	5 687 116	6 763 444	8 116 133	24 676 654
00 Budget Général	4 109 961	5 687 116	6 763 444	8 116 133	24 676 654
2 Opérations courantes - solde	2 328 685	2 798 775	3 358 528	4 030 234	12 516 222
Financement Intérieur	2 328 685	2 798 775	3 358 528	4 030 234	12 516 222
10 RPI	2 328 685	2 798 775	3 358 528	4 030 234	12 516 222
Indemnités	2 328 685	2 798 775	3 358 528	4 030 234	12 516 222
3 Opérations courantes hors solde	1 721 276	2 778 341	3 272 916	3 927 499	11 700 032
Financement Intérieur	1 721 276	2 778 341	3 272 916	3 927 499	11 700 032
10 RPI	1 721 276	2 778 341	3 272 916	3 927 499	11 700 032
Biens et Services	1 028 276	1 590 341	1 847 316	2 216 779	6 682 712
Indemnités	8 000	30 000	36 000	43 200	117 200
Transferts	685 000	1 158 000	1 389 600	1 667 520	4 900 120
5 Opérations d'investissements (PIP)	60 000	110 000	132 000	158 400	460 400
Financement Intérieur	60 000	110 000	132 000	158 400	460 400
10 RPI	60 000	110 000	132 000	158 400	460 400
Biens et Services	60 000	110 000	132 000	158 400	460 400
808 Patrimoine	255 000	495 000	585 592	702 710	2 038 302
00 Budget Général	255 000	495 000	585 592	702 710	2 038 302
3 Opérations courantes hors solde	75 000	115 000	129 592	155 510	475 102
Financement Intérieur	75 000	115 000	129 592	155 510	475 102
10 RPI	75 000	115 000	129 592	155 510	475 102
Biens et Services	75 000	115 000	129 592	155 510	475 102
5 Opérations d'investissements (PIP)	180 000	380 000	456 000	547 200	1 563 200
Financement Intérieur	180 000	380 000	456 000	547 200	1 563 200
10 RPI	180 000	380 000	456 000	547 200	1 563 200
Biens et Services	180 000	380 000	456 000	547 200	1 563 200
809 Création	340 000	575 000	690 000	828 000	2 433 000
00 Budget Général	340 000	575 000	690 000	828 000	2 433 000
3 Opérations courantes hors solde	10 000	15 000	18 000	21 600	64 600

Prévision Dépenses - En Milliers d'Ariary

Ministère/Institution-Mission-Programme	LFI 2014	LF 2014	prév 2015	prév 2016	Total Prévisions
Financement Intérieur	10 000	15 000	18 000	21 600	64 600
10 RPI	10 000	15 000	18 000	21 600	64 600
Biens et Services	10 000	15 000	18 000	21 600	64 600
5 Opérations d'investissements (PIP)	330 000	560 000	672 000	806 400	2 368 400
Financement Intérieur	330 000	560 000	672 000	806 400	2 368 400
10 RPI	330 000	560 000	672 000	806 400	2 368 400
Biens et Services	330 000	560 000	672 000	806 400	2 368 400
810 Manifestations culturelles	249 000	370 000	444 000	532 800	1 595 800
00 Budget Général	249 000	370 000	444 000	532 800	1 595 800
3 Opérations courantes hors solde	188 000	289 000	346 800	416 160	1 239 960
Financement Intérieur	188 000	289 000	346 800	416 160	1 239 960
10 RPI	188 000	289 000	346 800	416 160	1 239 960
Biens et Services	64 000	92 000	110 400	132 480	398 880
Indemnités	92 000	142 000	170 400	204 480	608 880
Transferts	32 000	55 000	66 000	79 200	232 200
5 Opérations d'investissements (PIP)	61 000	81 000	97 200	116 640	355 840
Financement Intérieur	61 000	81 000	97 200	116 640	355 840
10 RPI	61 000	81 000	97 200	116 640	355 840
Biens et Services	61 000	81 000	97 200	116 640	355 840

Total général

6 062 386 936

6 754 059 047

7 834 575 382

9 401 489 949

30 052 511 314

Annexe 4

Recettes par Service

Prévision Recettes par service - En Milliers d'Ariary

Ministère/Institution-Mission-Programme		LFI 2014	LFR 2014	prév 2015	prév 2016	Total Prévisions
01	<u>PRESIDENCE DE LA REPUBLIQUE</u>	5 221 630	5 221 630	6 265 956	7 519 147	24 228 363
<u>010</u>	<u>PRESIDENCE DE LA REPUBLIQUE</u>	5 221 630	5 221 630	6 265 956	7 519 147	24 228 363
<u>501</u>	<u>Santé-Planning familial et lutte contre le VIH/SIDA</u>	5 221 630	5 221 630	6 265 956	7 519 147	24 228 363
00	Budget Général	5 221 630	5 221 630	6 265 956	7 519 147	24 228 363
	00-01-0-890-00000 CONSEIL NATIONAL DE LUTTE CONTRE LE SIDA (CNLS)	5 221 630	5 221 630	6 265 956	7 519 147	24 228 363

Prévision Recettes par service - En Milliers d'Ariary

Ministère/Institution-Mission-Programme		LFI 2014	LFR 2014	prév 2015	prév 2016	Total Prévisions
05	PRIMATURE	200 000	200 000	240 000	288 000	928 000
<u>050</u>	<u>PRIMATURE</u>	200 000	200 000	240 000	288 000	928 000
<u>402</u>	<u>Développement rural</u>	<u>200 000</u>	<u>200 000</u>	<u>240 000</u>	<u>288 000</u>	<u>928 000</u>
00	Budget Général	200 000	200 000	240 000	288 000	928 000
	00-05-0-409-00000 APPUI AU PROCESSUS DU PLAN D'ACTION POUR LE DEVELOPPEMENT RURAL (PPADR)	200 000	200 000	240 000	288 000	928 000

Prévision Recettes par service - En Milliers d'Ariary

Ministère/Institution-Mission-Programme	LFI 2014	LFR 2014	prév 2015	prév 2016	Total Prévisions
12 MINISTERE DE LA DEFENSE NATIONALE	150 000	150 000	180 000	216 000	696 000
<u>122</u> <u>DEFENSE ET SECURITE</u>	40 000	40 000	48 000	57 600	185 600
<u>007</u> <u>Administration et Coordination</u>	40 000	40 000	48 000	57 600	185 600
02 Compte particulier	40 000	40 000	48 000	57 600	185 600
02-12-0-110-00000 PATRIMOINE MILITAIRE	40 000	0	0	0	40 000
02-12-0-683-00000 PATRIMOINE MILITAIRE	0	40 000	48 000	57 600	145 600
<u>123</u> <u>ARMEE MALAGASY</u>	110 000	110 000	132 000	158 400	510 400
<u>008</u> <u>Administration et Coordination</u>	110 000	110 000	132 000	158 400	510 400
02 Compte particulier	110 000	110 000	132 000	158 400	510 400
02-12-0-200-00000 MATERIEL MILITAIRE (EMGAM / SAF)	70 000	0	0	0	70 000
02-12-0-250-00000 ATELIER ET ARMEMENT (DMT)	40 000	40 000	48 000	57 600	185 600
02-12-0-770-00000 MATERIEL MILITAIRE (EMGAM / DIRECTION DE LA LOGISTIQUE ET DES DOMAINES DE L'ARMEE)	0	70 000	84 000	100 800	254 800

Prévision Recettes par service - En Milliers d'Ariary

Ministère/Institution-Mission-Programme	LFI 2014	LFR 2014	prév 2015	prév 2016	Total Prévisions
14 MINISTERE DE L'INTERIEUR ET DE DECENTRALISATION	19 380 000	20 380 000	23 183 692	27 820 431	90 764 123
<u>140</u> <u>ADMINISTRATION DU TERRITOIRE</u>	6 780 000	7 780 000	9 336 000	11 203 200	35 099 200
<u>109</u> <u>Administration Territoriale</u>	180 000	1 180 000	1 416 000	1 699 200	4 475 200
00 Budget Général	180 000	1 180 000	1 416 000	1 699 200	4 475 200
00-14-0-340-00000 DIRECTION DE L'IMMIGRATION ET DE L'EMIGRATION	180 000	1 180 000	1 416 000	1 699 200	4 475 200
<u>202</u> <u>Gestion des Risques et des Catastrophes</u>	6 600 000	6 600 000	7 920 000	9 504 000	30 624 000
00 Budget Général	6 600 000	6 600 000	7 920 000	9 504 000	30 624 000
00-14-0-200-00000 BUREAU NATIONAL DE GESTION DES RISQUES ET DES CATASTROPHES	6 600 000	6 600 000	7 920 000	9 504 000	30 624 000
<u>170</u> <u>DECENTRALISATION</u>	12 600 000	12 600 000	13 847 692	16 617 231	55 664 923
<u>113</u> <u>Développement des Collectivités Décentralisées</u>	12 600 000	12 600 000	13 847 692	16 617 231	55 664 923
00 Budget Général	12 600 000	12 600 000	13 847 692	16 617 231	55 664 923
00-17-0-400-00000 DIRECTION GENERALE DES COLLECTIVITES TERRITORIALES (DGCT)	12 600 000	1 060 256	0	0	13 660 256
00-17-0-600-00000 DIRECTION GENERALE DE LA DECENTRALISATION	0	11 539 744	13 847 692	16 617 231	42 004 667

Prévision Recettes par service - En Milliers d'Ariary

Ministère/Institution-Mission-Programme	LFI 2014	LF 2014	prév 2015	prév 2016	Total Prévisions
15 MINISTRE DE LA SECURITE PUBLIQUE	646 400	646 400	775 680	930 816	2 999 296
<u>150</u> <u>SECURITE PUBLIQUE</u>	646 400	646 400	775 680	930 816	2 999 296
<u>036</u> <u>Administration et Coordination</u>	<u>360 000</u>	<u>0</u>	<u>0</u>	<u>0</u>	<u>360 000</u>
00 Budget Général	360 000	0	0	0	360 000
00-15-0-010-00000 DIRECTION DES AFFAIRES FINANCIERES ET DE LA LOGISTIQUE (DAFL)	360 000	0	0	0	360 000
<u>120</u> <u>Securité publique</u>	<u>286 400</u>	<u>646 400</u>	<u>775 680</u>	<u>930 816</u>	<u>2 639 296</u>
02 Compte particulier	286 400	646 400	775 680	930 816	2 639 296
02-15-0-240-00000 PASSEPORTS ELECTRONIQUES (DRCIE)	0	360 000	432 000	518 400	1 310 400
02-15-1-120-10101 DIRECTION PROVINCIALE DE LA POLICE NATIONALE (DPPN) D'ANTANANARIVO	10 400	0	0	0	10 400
02-15-1-170-10101 DIRECTION PROVINCIALE DE LA POLICE NATIONALE (DPPN) D'ANTANANARIVO	0	10 400	12 480	14 976	37 856
02-15-1-170-20101 DIRECTION PROVINCIALE DE LA POLICE NATIONALE (DPPN) D'ANTSIRANANA	0	10 400	12 480	14 976	37 856
02-15-1-170-30101 DIRECTION PROVINCIALE DE LA POLICE NATIONALE (DPPN) DE FIANARANTSOA	0	11 000	13 200	15 840	40 040
02-15-1-170-40101 DIRECTION PROVINCIALE DE LA POLICE NATIONALE (DPPN) DE MAHAJANGA	0	10 800	12 960	15 552	39 312
02-15-1-170-50101 DIRECTION PROVINCIALE DE LA POLICE NATIONALE (DPPN) DE TOAMASINA	0	10 400	12 480	14 976	37 856
02-15-1-170-60101 DIRECTION PROVINCIALE DE LA POLICE NATIONALE (DPPN) DE TOLIARA	0	10 400	12 480	14 976	37 856
02-15-1-177-20101 SERVICE PROVINCIAL DU COMMISSARIAT CENTRAL DE POLICE DE LA VILLE D'ANTSIRANANA	0	10 400	12 480	14 976	37 856
02-15-1-177-30101 SERVICE PROVINCIAL DU COMMISSARIAT CENTRAL DE POLICE DE LA VILLE DE FIANARANTSOA	0	11 000	13 200	15 840	40 040
02-15-1-177-40101 SERVICE PROVINCIAL DU COMMISSARIAT CENTRAL DE POLICE DE LA VILLE DE MAHAJANGA	0	10 800	12 960	15 552	39 312
02-15-1-177-50101 SERVICE PROVINCIAL DU COMMISSARIAT CENTRAL DE POLICE DE LA VILLE DE TOAMASINA	0	10 400	12 480	14 976	37 856
02-15-1-177-60101 SERVICE PROVINCIAL DU COMMISSARIAT CENTRAL DE POLICE DE LA VILLE DE TOLIARA	0	10 400	12 480	14 976	37 856
02-15-1-220-20101 DIRECTION PROVINCIALE DE LA POLICE NATIONALE (DPPN) D'ANTSIRANANA	10 400	0	0	0	10 400
02-15-1-226-20101 SERVICE PROVINCIAL DU COMMISSARIAT CENTRAL DE POLICE DE LA VILLE D'ANTSIRANANA	10 400	0	0	0	10 400
02-15-1-320-30101 DIRECTION PROVINCIALE DE LA POLICE NATIONALE (DPPN) DE FIANARANTSOA	11 000	0	0	0	11 000
02-15-1-326-30101 SERVICE PROVINCIAL DU COMMISSARIAT CENTRAL DE POLICE DE LA VILLE DE FIANARANTSOA	11 000	0	0	0	11 000
02-15-1-420-40101 DIRECTION PROVINCIALE DE LA POLICE NATIONALE (DPPN) DE MAHAJANGA	10 800	0	0	0	10 800
02-15-1-426-40101 SERVICE PROVINCIAL DU COMMISSARIAT CENTRAL DE POLICE DE LA VILLE DE MAHAJANGA	10 800	0	0	0	10 800
02-15-1-520-50101 DIRECTION PROVINCIALE DE LA POLICE NATIONALE (DPPN) DE TOAMASINA	10 400	0	0	0	10 400
02-15-1-526-50101 SERVICE PROVINCIAL DU COMMISSARIAT CENTRAL DE POLICE DE LA VILLE DE TOAMASINA	10 400	0	0	0	10 400
02-15-1-620-60101 DIRECTION PROVINCIALE DE LA POLICE NATIONALE (DPPN) DE TOLIARA	10 400	0	0	0	10 400
02-15-1-626-60101 SERVICE PROVINCIAL DU COMMISSARIAT CENTRAL DE POLICE DE LA VILLE DE TOLIARA	10 400	0	0	0	10 400
02-15-2-175-11001 BRIGADE REGIONALE DE POLICE DE VAKINANKARATRA (ANTSIRABE)	10 400	0	0	0	10 400
02-15-2-175-11707 BRIGADE REGIONALE DE POLICE D'ITASY (MIARINARIVO)	10 400	0	0	0	10 400
02-15-2-175-11917 BRIGADE REGIONALE DE POLICE DE BONGOLAVA (TSIROANOMANDIDY)	10 400	0	0	0	10 400
02-15-2-175-20824 BRIGADE REGIONALE DE POLICE DE LA SAVA (SAMBAVA)	10 400	0	0	0	10 400

Prévision Recettes par service - En Milliers d'Ariary

Ministère/Institution-Mission-Programme	LFI 2014	LF 2014	prév 2015	prév 2016	Total Prévisions
02-15-2-175-30606 BRIGADE REGIONALE DE POLICE D'AMORON' I MANIA (AMBOSITRA)	11 000	0	0	0	11 000
02-15-2-175-30914 BRIGADE REGIONALE DE POLICE D'ATSIMO ATSIANANA (FARAFANGANA)	11 000	0	0	0	11 000
02-15-2-175-31307 BRIGADE REGIONALE DE POLICE D'IHOROMBE(IHOSY)	11 000	0	0	0	11 000
02-15-2-175-31623 BRIGADE REGIONALE DE POLICE DE VATOVAVY FITOVINANY (MANAKARA)	11 000	0	0	0	11 000
02-15-2-175-40711 BRIGADE REGIONALE DE POLICE SOFIA (ANTSOHIHY)	10 800	0	0	0	10 800
02-15-2-175-41210 BRIGADE REGIONALE DE POLICE DE BETSIBOKA (MAEVATANANA)	10 800	0	0	0	10 800
02-15-2-175-41312 BRIGADE REGIONALE DE POLICE DE MELAKY (MAINTIRANO)	10 800	0	0	0	10 800
02-15-2-175-50302 BRIGADE REGIONALE DE POLICE D'ALAOIRA MANGORO (AMBATONDRAZAKA)	10 400	0	0	0	10 400
02-15-2-175-50905 BRIGADE REGIONALE DE POLICE D'ANALANJIROFO (FENERIVE - EST)	10 400	0	0	0	10 400
02-15-2-175-60406 BRIGADE REGIONALE DE POLICE D'ANDROY (AMBOVOMBE)	10 400	0	0	0	10 400
02-15-2-175-61424 BRIGADE REGIONALE DE POLICE D'ANOSY (TOLAGNARO)	10 400	0	0	0	10 400
02-15-2-175-61905 BRIGADE REGIONALE DE POLICE DE MENABE (MORONDAVA)	10 400	0	0	0	10 400
02-15-2-180-11001 BRIGADE REGIONALE DE POLICE DE VAKINANKARATRA (ANTSIRABE)	0	10 400	12 480	14 976	37 856
02-15-2-180-11707 BRIGADE REGIONALE DE POLICE D'ITASY (MIARINARIVO)	0	10 400	12 480	14 976	37 856
02-15-2-180-11917 BRIGADE REGIONALE DE POLICE DE BONGOLAVA (TSIROANOMANDIDY)	0	10 400	12 480	14 976	37 856
02-15-2-180-20824 BRIGADE REGIONALE DE POLICE DE LA SAVA (SAMBAVA)	0	10 400	12 480	14 976	37 856
02-15-2-180-30606 BRIGADE REGIONALE DE POLICE D'AMORON' I MANIA (AMBOSITRA)	0	11 000	13 200	15 840	40 040
02-15-2-180-30914 BRIGADE REGIONALE DE POLICE D'ATSIMO ATSIANANA (FARAFANGANA)	0	11 000	13 200	15 840	40 040
02-15-2-180-31307 BRIGADE REGIONALE DE POLICE D'IHOROMBE(IHOSY)	0	11 000	13 200	15 840	40 040
02-15-2-180-31623 BRIGADE REGIONALE DE POLICE DE VATOVAVY FITOVINANY (MANAKARA)	0	11 000	13 200	15 840	40 040
02-15-2-180-40711 BRIGADE REGIONALE DE POLICE SOFIA (ANTSOHIHY)	0	10 800	12 960	15 552	39 312
02-15-2-180-41210 BRIGADE REGIONALE DE POLICE DE BETSIBOKA (MAEVATANANA)	0	10 800	12 960	15 552	39 312
02-15-2-180-41312 BRIGADE REGIONALE DE POLICE DE MELAKY (MAINTIRANO)	0	10 800	12 960	15 552	39 312
02-15-2-180-50302 BRIGADE REGIONALE DE POLICE D'ALAOIRA MANGORO (AMBATONDRAZAKA)	0	10 400	12 480	14 976	37 856
02-15-2-180-50905 BRIGADE REGIONALE DE POLICE D'ANALANJIROFO (FENERIVE - EST)	0	10 400	12 480	14 976	37 856
02-15-2-180-60406 BRIGADE REGIONALE DE POLICE D'ANDROY (AMBOVOMBE)	0	10 400	12 480	14 976	37 856
02-15-2-180-61424 BRIGADE REGIONALE DE POLICE D'ANOSY (TOLAGNARO)	0	10 400	12 480	14 976	37 856
02-15-2-180-61905 BRIGADE REGIONALE DE POLICE DE MENABE (MORONDAVA)	0	10 400	12 480	14 976	37 856

Prévision Recettes par service - En Milliers d'Ariary

Ministère/Institution-Mission-Programme	LFI 2014	LFR 2014	prév 2015	prév 2016	Total Prévisions
16 MINISTERE DE LA JUSTICE	200 000	200 000	240 000	288 000	928 000
<u>160</u> <u>JUSTICE</u>	200 000	200 000	240 000	288 000	928 000
<u>111</u> <u>Administration judiciaire</u>	<u>200 000</u>	<u>200 000</u>	<u>240 000</u>	<u>288 000</u>	<u>928 000</u>
02 Compte particulier	200 000	200 000	240 000	288 000	928 000
02-16-4-101-10101 TRIBUNAL PREMIERE INSTANCE ANTANANARIVO	20 000	20 000	24 000	28 800	92 800
02-16-4-110-11001 TRIBUNAL PREMIERE INSTANCE ANTSIRABE	15 000	15 000	18 000	21 600	69 600
02-16-4-201-20101 TRIBUNAL PREMIERE INSTANCE ANTSIRANANA	10 000	10 000	12 000	14 400	46 400
02-16-4-301-30101 TRIBUNAL PREMIERE INSTANCE FIANARANTSOA	12 000	12 000	14 400	17 280	55 680
02-16-4-401-40101 TRIBUNAL PREMIERE INSTANCE MAHAJANGA	15 000	15 000	18 000	21 600	69 600
02-16-4-501-50101 TRIBUNAL PREMIERE INSTANCE TOAMASINA	15 000	15 000	18 000	21 600	69 600
02-16-4-601-60101 TRIBUNAL PREMIERE INSTANCE TOLIARA	13 000	13 000	15 600	18 720	60 320
02-16-6-101-10101 COUR D'APPEL ANTANANARIVO	25 000	25 000	30 000	36 000	116 000
02-16-6-201-20101 COUR D'APPEL ANTSIRANANA	12 000	12 000	14 400	17 280	55 680
02-16-6-301-30101 COUR D'APPEL FIANARANTSOA	15 000	15 000	18 000	21 600	69 600
02-16-6-401-40101 COUR D'APPEL MAHAJANGA	16 500	16 500	19 800	23 760	76 560
02-16-6-501-50101 COUR D'APPEL TOAMASINA	16 500	16 500	19 800	23 760	76 560
02-16-6-601-60101 COUR D'APPEL TOLIARA	15 000	15 000	18 000	21 600	69 600

Prévision Recettes par service - En Milliers d'Ariary

Ministère/Institution-Mission-Programme		LFI 2014	LF 2014	prév 2015	prév 2016	Total Prévisions
21	MINISTERE DES FINANCES ET DU BUDGET	5 750 111 523	6 376 752 690	7 389 657 890	8 867 588 960	28 384 111 063
<u>220</u>	<u>FINANCES ET BUDGET</u>	5 750 111 523	6 376 752 690	7 389 657 890	8 867 588 960	28 384 111 063
<u>013</u>	<u>Administration et Coordination</u>	<u>18 808 500</u>	<u>19 688 500</u>	<u>23 626 200</u>	<u>28 351 439</u>	<u>90 474 639</u>
00	Budget Général	6 200 000	6 200 000	7 440 000	8 928 000	28 768 000
	00-21-0-100-00000 SECRETARIAT GENERAL	6 200 000	6 200 000	7 440 000	8 928 000	28 768 000
01	Budget annexe	12 608 500	13 488 500	16 186 200	19 423 439	61 706 639
	01-21-0-110-00000 DIRECTION DE L'IMPRIMERIE NATIONALE	12 608 500	13 488 500	16 186 200	19 423 439	61 706 639
<u>114</u>	<u>Gestion du Budget</u>	<u>353 983 902</u>	<u>367 445 792</u>	<u>440 934 949</u>	<u>529 121 939</u>	<u>1 691 486 582</u>
00	Budget Général	7 585 000	21 046 890	25 256 268	30 307 521	84 195 679
	00-23-0-212-00000 SERVICE DU BUDGET DE FONCTIONNEMENT	7 585 000	18 660 000	22 392 000	26 870 400	75 507 400
	00-23-0-230-00000 DIRECTION DE LA PROGRAMMATION ET DU CADRAGE BUDGETAIRE	0	2 386 890	2 864 268	3 437 121	8 688 279
02	Compte particulier	346 398 902	346 398 902	415 678 681	498 814 418	1 607 290 903
	02-23-0-240-00000 D S P : C R C M	340 525 614	340 525 614	408 630 736	490 356 884	1 580 038 848
	02-23-0-243-00000 D S P : C P R	5 873 288	5 873 288	7 047 945	8 457 534	27 252 055
<u>115</u>	<u>Gestion Fiscale</u>	<u>1 493 667 300</u>	<u>1 618 169 700</u>	<u>1 941 803 640</u>	<u>2 330 164 368</u>	<u>7 383 805 008</u>
00	Budget Général	1 493 667 300	1 618 169 700	1 941 803 640	2 330 164 368	7 383 805 008
	00-23-0-440-00000 DIRECTION DES GRANDES ENTREPRISES	1 269 440 200	1 269 440 200	1 523 328 240	1 827 993 888	5 890 202 528
	00-23-2-151-10101 SERVICE REGIONAL DES ENTREPRISES ANALAMANGA " A "	35 130 300	45 130 300	54 156 360	64 987 632	199 404 592
	00-23-2-152-10101 SERVICE REGIONAL DES ENTREPRISES ANALAMANGA " B "	38 335 100	48 335 100	58 002 120	69 602 544	214 274 864
	00-23-2-153-10101 SERVICE REGIONAL DES ENTREPRISES ANALAMANGA " C "	14 204 200	38 955 500	46 746 600	56 095 920	156 002 220
	00-23-2-154-10101 SERVICE REGIONAL DES ENTREPRISES ANALAMANGA " D "	18 960 400	43 711 600	52 453 920	62 944 704	178 070 624
	00-23-2-181-11001 SERVICE REGIONAL DES ENTREPRISES VAKINANKARATRA	2 880 200	2 880 200	3 456 240	4 147 488	13 364 128
	00-23-2-231-20101 SERVICE REGIONAL DES ENTREPRISES DIANA	3 619 900	3 619 900	4 343 880	5 212 656	16 796 336
	00-23-2-232-20705 SERVICE REGIONAL DES ENTREPRISES NOSY BE	2 717 900	2 717 900	3 261 480	3 913 776	12 611 056
	00-23-2-361-30101 SERVICE REGIONAL DES ENTREPRISES HAUTE MATSIATRA	2 120 200	2 120 200	2 544 240	3 053 088	9 837 728
	00-23-2-401-31623 SERVICE REGIONAL DES ENTREPRISES VATOVAVY FITOVINANY	704 900	704 900	845 880	1 015 056	3 270 736
	00-23-2-451-40101 SERVICE REGIONAL DES ENTREPRISES BOENY	3 062 000	3 062 000	3 674 400	4 409 280	14 207 680
	00-23-2-541-50101 SERVICE REGIONAL DES ENTREPRISES ATSIANANA	8 783 500	8 783 500	10 540 200	12 648 240	40 755 440
	00-23-2-651-60101 SERVICE REGIONAL DES ENTREPRISES ATSIMO ANDREFANA	2 565 500	2 565 500	3 078 600	3 694 320	11 903 920
	00-23-7-CFB-20101 CENTRE FISCAL ANTSIRANANA " B "	1 301 000	1 301 000	1 561 200	1 873 440	6 036 640
	00-23-7-CFB-30101 CENTRE FISCAL FIANARANTSOA " B "	391 700	391 700	470 040	564 048	1 817 488
	00-23-7-CFB-40101 CENTRE FISCAL MAHAJANGA " B "	1 238 000	1 238 000	1 485 600	1 782 720	5 744 320
	00-23-7-CFB-50101 CENTRE FISCAL TOAMASINA " B "	1 481 100	1 481 100	1 777 320	2 132 784	6 872 304
	00-23-7-CFB-60101 CENTRE FISCAL TOLIARY " B "	525 500	525 500	630 600	756 720	2 438 320
	00-23-7-104-10402 CENTRE FISCAL AMBATOLAMPY	376 400	376 400	451 680	542 016	1 746 496
	00-23-7-105-10503 CENTRE FISCAL AMBOHIDRATRIMO	919 400	919 400	1 103 280	1 323 936	4 266 016
	00-23-7-105-10519 CENTRE FISCAL IVATO TANANA	3 842 400	3 842 400	4 610 880	5 533 056	17 828 736
	00-23-7-105-10525 CENTRE FISCAL IMERINAFOVOANY	421 800	421 800	506 160	607 392	1 957 152
	00-23-7-107-10707 CENTRE FISCAL ANJOZOROBE	178 500	178 500	214 200	257 040	828 240
	00-23-7-108-10803 CENTRE FISCAL ANKAZOBE	185 100	185 100	222 120	266 544	858 864
	00-23-7-109-10909 CENTRE FISCAL ANTANIFOTSY	157 200	157 200	188 640	226 368	729 408
	00-23-7-110-11001 CENTRE FISCAL ANTSIRABE " A "	2 046 000	2 046 000	2 455 200	2 946 240	9 493 440
	00-23-7-111-11001 CENTRE FISCAL ANTSIRABE " B "	647 700	647 700	777 240	932 688	3 005 328
	00-23-7-112-11212 CENTRE FISCAL ARIVONIMAMO	747 900	747 900	897 480	1 076 976	3 470 256
	00-23-7-113-11310 CENTRE FISCAL BETAFO	127 200	127 200	152 640	183 168	590 208
	00-23-7-115-11503 CENTRE FISCAL FENOARIVO BE	61 000	61 000	73 200	87 840	283 040
	00-23-7-116-11615 CENTRE FISCAL MANJAKANDRIANA	564 200	564 200	677 040	812 448	2 617 888
	00-23-7-117-11707 CENTRE FISCAL MIARINARIVO	284 000	284 000	340 800	408 960	1 317 760
	00-23-7-118-11813 CENTRE FISCAL SOAVINANDRIANA	195 900	195 900	235 080	282 096	908 976
	00-23-7-119-11917 CENTRE FISCAL TSIROANOMANDIDY	323 600	323 600	388 320	465 984	1 501 504
	00-23-7-201-20101 CENTRE FISCAL ANTSIRANANA " A "	1 442 500	1 442 500	1 731 000	2 077 200	6 693 200
	00-23-7-203-20302 CENTRE FISCAL AMBANJA	562 000	562 000	674 400	809 280	2 607 680
	00-23-7-204-20404 CENTRE FISCAL AMBILOBE	348 600	348 600	418 320	501 984	1 617 504
	00-23-7-205-20504 CENTRE FISCAL ANDAPA	154 000	154 000	184 800	221 760	714 560

Prévision Recettes par service - En Milliers d'Ariary

Ministère/Institution-Mission-Programme	LFI 2014	LF 2014	prév 2015	prév 2016	Total Prévisions
00-23-7-206-20606 CENTRE FISCAL ANTALAHA	469 100	469 100	562 920	675 504	2 176 624
00-23-7-207-20705 CENTRE FISCAL NOSY - BE	1 543 400	1 543 400	1 852 080	2 222 496	7 161 376
00-23-7-208-20824 CENTRE FISCAL SAMBAVA	1 718 300	1 718 300	2 061 960	2 474 352	7 972 912
00-23-7-209-20919 CENTRE FISCAL VOHEMAR	250 100	250 100	300 120	360 144	1 160 464
00-23-7-301-30101 CENTRE FISCAL FIANARANTSOA "A"	543 000	543 000	651 600	781 920	2 519 520
00-23-7-303-30301 CENTRE FISCAL AMBALAVAO	219 800	219 800	263 760	316 512	1 019 872
00-23-7-304-30401 CENTRE FISCAL AMBATOFINANDRAHANA	48 600	48 600	58 320	69 984	225 504
00-23-7-305-30503 CENTRE FISCAL AMBOHIMAHASOA	133 300	133 300	159 960	191 952	618 512
00-23-7-306-30606 CENTRE FISCAL AMBOSITRA	389 500	389 500	467 400	560 880	1 807 280
00-23-7-308-30804 CENTRE FISCAL FANDRIANA	140 200	140 200	168 240	201 888	650 528
00-23-7-309-30914 CENTRE FISCAL FARAFANGANA	290 200	290 200	348 240	417 888	1 346 528
00-23-7-310-31007 CENTRE FISCAL IKONGO	45 400	45 400	54 480	65 376	210 656
00-23-7-312-31208 CENTRE FISCAL IFANADIANA	110 600	110 600	132 720	159 264	513 184
00-23-7-313-31307 CENTRE FISCAL IHOSY	698 700	698 700	838 440	1 006 128	3 241 968
00-23-7-314-31403 CENTRE FISCAL IKALAMAVONY	82 500	82 500	99 000	118 800	382 800
00-23-7-316-31623 CENTRE FISCAL MANAKARA	734 100	410 100	492 120	590 544	2 226 864
00-23-7-317-31715 CENTRE FISCAL MANANJARY	329 600	329 600	395 520	474 624	1 529 344
00-23-7-318-31805 CENTRE FISCAL MIDONGY ATSIMO	23 100	23 100	27 720	33 264	107 184
00-23-7-319-31907 CENTRE FISCAL NOSY VARIKA	51 500	51 500	61 800	74 160	238 960
00-23-7-320-32024 CENTRE FISCAL VANGAINDRANO	111 200	111 200	133 440	160 128	515 968
00-23-7-321-32115 CENTRE FISCAL VOHIPENO	44 800	44 800	53 760	64 512	207 872
00-23-7-323-32301 CENTRE FISCAL MANANDRIANA	39 300	39 300	47 160	56 592	182 352
00-23-7-401-40101 CENTRE FISCAL MAHAJANGA "A"	1 261 900	1 261 900	1 514 280	1 817 136	5 855 216
00-23-7-403-40301 CENTRE FISCAL AMBATO BOENY	33 700	33 700	40 440	48 528	156 368
00-23-7-404-40401 CENTRE FISCAL AMBATOMAINTY	33 700	33 700	40 440	48 528	156 368
00-23-7-405-40504 CENTRE FISCAL ANALALAVA	36 300	36 300	43 560	52 272	168 432
00-23-7-407-40711 CENTRE FISCAL ANTISOHIHY	363 500	363 500	436 200	523 440	1 686 640
00-23-7-408-40810 CENTRE FISCAL BEALANANA	61 200	61 200	73 440	88 128	283 968
00-23-7-409-40907 CENTRE FISCAL BEFANDRIANA -NORD	104 900	104 900	125 880	151 056	486 736
00-23-7-410-41004 CENTRE FISCAL BESALAMPY	17 300	17 300	20 760	24 912	80 272
00-23-7-411-41104 CENTRE FISCAL KANDREHO	18 700	18 700	22 440	26 928	86 768
00-23-7-412-41210 CENTRE FISCAL MAEVATANANA	208 800	208 800	250 560	300 672	968 832
00-23-7-413-41312 CENTRE FISCAL MAINTIRANO	128 200	128 200	153 840	184 608	594 848
00-23-7-414-41405 CENTRE FISCAL MAMPIKONY	70 500	70 500	84 600	101 520	327 120
00-23-7-415-41518 CENTRE FISCAL MANDRITSARA	138 600	138 600	166 320	199 584	643 104
00-23-7-416-41610 CENTRE FISCAL MAROVOAY	235 200	235 200	282 240	338 688	1 091 328
00-23-7-417-41707 CENTRE FISCAL MITSINJO	37 200	37 200	44 640	53 568	172 608
00-23-7-419-41910 CENTRE FISCAL PORT - BERGE	65 500	65 500	78 600	94 320	303 920
00-23-7-420-42003 CENTRE FISCAL SOALALA	32 300	32 300	38 760	46 512	149 872
00-23-7-421-42106 CENTRE FISCAL BRIEVILLE	0	7 500	9 000	10 800	27 300
00-23-7-421-42112 CENTRE FISCAL TSARATANANA	18 700	11 100	13 320	15 984	59 104
00-23-7-501-50101 CENTRE FISCAL TOAMASINA "A"	2 735 700	2 735 700	3 282 840	3 939 408	12 693 648
00-23-7-503-50302 CENTRE FISCAL AMBATONDRAZAKA	892 600	892 600	1 071 120	1 285 344	4 141 664
00-23-7-504-50405 CENTRE FISCAL AMPARAFARAVOLA	129 900	129 900	155 880	187 056	602 736
00-23-7-505-50501 CENTRE FISCAL ANDILAMENA	96 100	96 100	115 320	138 384	445 904
00-23-7-508-50815 CENTRE FISCAL MAROMAMY	159 400	159 400	191 280	229 536	739 616
00-23-7-509-50905 CENTRE FISCAL FENERIVE - EST	737 300	737 300	884 760	1 061 712	3 421 072
00-23-7-510-51008 CENTRE FISCAL MAHANORO	161 900	161 900	194 280	233 136	751 216
00-23-7-511-51107 CENTRE FISCAL MANANARA - NORD	224 800	224 800	269 760	323 712	1 043 072
00-23-7-512-51206 CENTRE FISCAL MAROANTSETRA	366 600	366 600	439 920	527 904	1 701 024
00-23-7-513-51311 CENTRE FISCAL MAROLAMBO	24 500	24 500	29 400	35 280	113 680
00-23-7-514-51417 CENTRE FISCAL MORAMANGA	750 500	750 500	900 600	1 080 720	3 482 320
00-23-7-515-51501 CENTRE FISCAL SAINTE - MARIE	447 500	447 500	537 000	644 400	2 076 400
00-23-7-516-51609 CENTRE FISCAL SOANIERANA IVONGO	72 600	72 600	87 120	104 544	336 864
00-23-7-517-51716 CENTRE FISCAL VATOMANDRY	217 000	217 000	260 400	312 480	1 006 880
00-23-7-518-51810 CENTRE FISCAL VAVATENINA	173 400	173 400	208 080	249 696	804 576
00-23-7-601-60101 CENTRE FISCAL TOLIARY "A"	760 700	760 700	912 840	1 095 408	3 529 648
00-23-7-604-60406 CENTRE FISCAL AMBOVOMBE	144 500	144 500	173 400	208 080	670 480
00-23-7-605-60502 CENTRE FISCAL AMPANIHY ANDREFANA	60 300	60 300	72 360	86 832	279 792

Prévision Recettes par service - En Milliers d'Ariary

Ministère/Institution-Mission-Programme	LFI 2014	LF 2014	prév 2015	prév 2016	Total Prévisions	
00-23-7-607-60714	CENTRE FISCAL MORAFENO BEKILY	60 300	60 300	72 360	86 832	279 792
00-23-7-608-60807	CENTRE FISCAL BELO/Tsiribihina	115 200	115 200	138 240	165 888	534 528
00-23-7-612-61205	CENTRE FISCAL BETIOKY	80 800	80 800	96 960	116 352	374 912
00-23-7-613-61308	CENTRE FISCAL BETROKA	153 200	153 200	183 840	220 608	710 848
00-23-7-614-61424	CENTRE FISCAL TAOLAGNARO	2 277 600	2 277 600	2 733 120	3 279 744	10 568 064
00-23-7-616-61605	CENTRE FISCAL MANJA	99 300	99 300	119 160	142 992	460 752
00-23-7-617-61713	CENTRE FISCAL MIANDRIVAZO	109 100	109 100	130 920	157 104	506 224
00-23-7-618-61806	CENTRE FISCAL MOROMBE	110 600	110 600	132 720	159 264	513 184
00-23-7-619-61905	CENTRE FISCAL MORONDAVA	1 223 800	1 223 800	1 468 560	1 762 272	5 678 432
00-23-7-620-62010	CENTRE FISCAL SAKARAH	84 100	84 100	100 920	121 104	390 224
00-23-7-701-10101	CENTRE FISCAL 67 Ha 1er ARRONDISSEMENT	10 082 100	23 082 100	27 698 520	33 238 224	94 100 944
00-23-7-702-10101	CENTRE FISCAL 67 Ha 5eme ARRONDISSEMENT	11 290 700	24 290 700	29 148 840	34 978 608	99 708 848
00-23-7-706-10101	CENTRE FISCAL AMBOHIMANARINA	1 810 500	1 810 500	2 172 600	2 607 120	8 400 720
00-23-7-707-10101	CENTRE FISCAL 67 Ha 2eme ARRONDISSEMENT	3 014 800	11 014 800	13 217 760	15 861 312	43 108 672
00-23-7-708-10101	CENTRE FISCAL 67 Ha 3eme ARRONDISSEMENT	9 931 600	23 255 600	27 906 720	33 488 064	94 581 984
00-23-7-709-10101	CENTRE FISCAL 67 Ha 4eme ARRONDISSEMENT	4 546 300	12 546 300	15 055 560	18 066 672	50 214 832
00-23-7-710-10101	CENTRE FISCAL ATSIMONDRANO "A"	2 450 600	2 450 600	2 940 720	3 528 864	11 370 784
00-23-7-711-10101	CENTRE FISCAL ATSIMONDRANO " B "	2 244 100	2 244 100	2 692 920	3 231 504	10 412 624
00-23-7-720-10101	CENTRE FISCAL AVARADRANO " A "	2 122 300	2 122 300	2 546 760	3 056 112	9 847 472
00-23-7-721-10101	CENTRE FISCAL AVARADRANO " B "	1 418 800	1 418 800	1 702 560	2 043 072	6 583 232
00-23-7-722-10101	CENTRE FISCAL AVARADRANO " C "	356 700	356 700	428 040	513 648	1 655 088
116	Douanes	1 218 704 251	1 365 000 000	1 637 999 979	1 965 599 970	6 187 304 200
00	Budget Général	1 218 704 251	1 365 000 000	1 637 999 979	1 965 599 970	6 187 304 200
00-23-5-101-10101	RECETTES DES DOUANES ANTANANARIVO	55 570 569	71 244 909	85 493 890	102 592 668	314 902 036
00-23-5-105-10518	RECETTES DES DOUANES IVATO - AEROPORT	49 991 545	65 017 064	78 020 476	93 624 571	286 653 656
00-23-5-110-11001	RECETTES DES DOUANES ANTSIRABE	1 022 940	727 604	873 123	1 047 749	3 671 416
00-23-5-201-20101	RECETTES DES DOUANES ANTSIRANANA	17 555 781	21 391 417	25 669 698	30 803 638	95 420 534
00-23-5-206-20606	RECETTES DES DOUANES ANTALAH	109	109	130	156	504
00-23-5-207-20705	RECETTES DES DOUANES NOSY - BE	3 086 288	2 989 608	3 587 529	4 305 034	13 968 459
00-23-5-208-20824	RECETTES DES DOUANES SAMBAVA	150	150	179	214	693
00-23-5-209-20919	RECETTES DES DOUANES VOHEMAR	2 924 595	2 871 850	3 446 219	4 135 462	13 378 126
00-23-5-301-30101	RECETTES DES DOUANES FIANARANTSOA	323	323	387	463	1 496
00-23-5-401-40101	RECETTES DES DOUANES MAHAJANGA	26 518 383	36 204 445	43 445 332	52 134 398	158 302 558
00-23-5-501-50101	RECETTES DES DOUANES TAMATAVE - PORT	580 912 553	712 749 570	855 299 483	1 026 359 379	3 175 320 985
00-23-5-502-50216	RECETTES DES DOUANES TAMATAVE - PETROLE	456 476 218	422 949 517	507 539 419	609 047 303	1 996 012 457
00-23-5-503-50216	RECETTES DES DOUANES TAMATAVE - SHERRIT	1 611 773	1 606 719	1 928 061	2 313 672	7 460 225
00-23-5-515-51501	RECETTES DES DOUANES SAINTE MARIE	33 759	33 759	40 510	48 611	156 639
00-23-5-601-60101	RECETTES DES DOUANES TOLIARA	13 875 561	17 893 501	21 472 200	25 766 641	79 007 903
00-23-5-614-61424	RECETTES DES DOUANES TAOLAGNARO	9 115 838	9 311 589	11 173 905	13 408 685	43 010 017
00-23-5-619-61905	RECETTES DES DOUANES MORONDAVA	7 866	7 866	9 438	11 326	36 496
117	Trésor	2 664 947 570	3 006 448 698	3 345 293 122	4 014 351 244	13 031 040 634
00	Budget Général	47 936 594	306 133 510	367 360 211	440 832 254	1 162 262 569
00-21-0-203-00000	SERVICE DE LA GESTION DES AIDES BILATERALES	0	571 382	685 658	822 790	2 079 830
00-21-0-230-00000	DIRECTION DE LA DETTE PUBLIQUE	2 009 871	259 635 405	311 562 486	373 874 983	947 082 745
00-21-0-253-00000	SERVICE DU PORTEFEUILLE ET PARTICIPATIONS DE L'ETAT	45 926 723	45 926 723	55 112 067	66 134 481	213 099 994
02	Compte particulier	52 357 891	52 424 794	62 909 752	75 491 702	243 184 139
02-21-0-201-00000	SERVICE ADMINISTRATIF ET FINANCIER - DGT	38 950 000	38 950 000	46 740 000	56 088 000	180 728 000
02-21-0-230-00000	DDP / C P T	13 407 891	13 474 794	16 169 752	19 403 702	62 456 139
05	Fonds de Contrevaieur	1 926 370	699 160	838 992	1 006 790	4 471 312
05-21-0-203-00000	S.G.A.B / FCV	1 926 370	699 160	838 992	1 006 790	4 471 312
06	Dettes Publiques	2 562 726 715	2 647 191 234	2 914 184 167	3 497 020 498	11 621 122 614
06-21-0-230-00000	DIRECTION DE LA DETTE PUBLIQUE /OPERATION DE FINANCEMENT	2 562 726 715	2 647 191 234	2 914 184 167	3 497 020 498	11 621 122 614

Prévision Recettes par service - En Milliers d'Ariary

Ministère/Institution-Mission-Programme

LFI 2014

LFR 2014

prév 2015

prév 2016 Total Prévisions

Prévision Recettes par service - En Milliers d'Ariary

Ministère/Institution-Mission-Programme	LFI 2014	LFR 2014	prév 2015	prév 2016	Total Prévisions
25 MINISTERE DE L'ECONOMIE ET DE LA PLANIFICATION	425 000	425 000	510 000	612 000	1 972 000
<u>290</u> <u>PILOTAGE DE L'ECONOMIE</u>	425 000	425 000	510 000	612 000	1 972 000
<u>604</u> <u>Economie</u>	<u>425 000</u>	<u>425 000</u>	<u>510 000</u>	<u>612 000</u>	<u>1 972 000</u>
00 Budget Général	425 000	425 000	510 000	612 000	1 972 000
00-25-0-200-00000 DIRECTION GENERALE DE L'ECONOMIE (DGE)	425 000	425 000	510 000	612 000	1 972 000

Prévision Recettes par service - En Milliers d'Ariary

Ministère/Institution-Mission-Programme	LFI 2014	LFR 2014	prév 2015	prév 2016	Total Prévisions
34 MINISTERE DE L'INDUSTRIE, DU DEVELOPPEMENT DU	10 575 000	3 170 000	3 804 000	4 564 800	22 113 800
SECTEUR PRIVE ET DES PME					
<u>340</u> <u>INDUSTRIE</u>	10 575 000	3 170 000	3 804 000	4 564 800	22 113 800
<u>605</u> <u>Industrie</u>	10 575 000	3 170 000	3 804 000	4 564 800	22 113 800
00 Budget Général	10 575 000	3 170 000	3 804 000	4 564 800	22 113 800
00-34-0-100-00000 SECRETARIAT GENERAL (SG)	0	1 000 000	1 200 000	1 440 000	3 640 000
00-34-0-200-00000 DIRECTION GENERALE DU DEVELOPPEMENT DE L'INDUSTRIE (DGD I)	10 000 000	0	0	0	10 000 000
00-34-0-210-00000 DIRECTION DU PARTENARIAT ET DE LA PROMOTION DE L'ENTREPRENARIAT (DPPE)	575 000	0	0	0	575 000
00-34-0-400-00000 DIRECTION GENERALE DU DEVELOPPEMENT DE L'INDUSTRIE (DGD I)	0	2 170 000	2 604 000	3 124 800	7 898 800

Prévision Recettes par service - En Milliers d'Ariary

Ministère/Institution-Mission-Programme	LFI 2014	LFR 2014	prév 2015	prév 2016	Total Prévisions
41 MINISTERE DE L' AGRICULTURE ET DU DEVELOPPEMENT RURAL	71 707 683	85 077 683	102 093 218	122 511 862	381 390 446
<u>410 AGRICULTURE</u>	71 707 683	85 077 683	102 093 218	122 511 862	381 390 446
<u>016 Administration et Coordination</u>	62 633	62 633	75 159	90 191	290 616
02 Compte particulier	62 633	62 633	75 159	90 191	290 616
02-41-5-105-10522 C A F MAHITSY	57 133	57 133	68 559	82 271	265 096
02-41-5-110-11001 C A F ANTSIRABE	3 500	3 500	4 200	5 040	16 240
02-41-5-503-50302 C A F AMBOHITSILAOZANA	2 000	2 000	2 400	2 880	9 280
<u>404 Révolution verte et durable</u>	<u>71 645 050</u>	<u>85 015 050</u>	<u>102 018 059</u>	<u>122 421 671</u>	<u>381 099 830</u>
00 Budget Général	71 062 400	84 432 400	101 318 880	121 582 656	378 396 336
00-41-0-102-00000 SERVICE DE LA FORMATION AGRICOLE ET RURALE (SFAR)	409 400	0	0	0	409 400
00-41-0-103-00000 SERVICE DE L'ENVIRONNEMENT (SEnv)	0	2 000 000	2 400 000	2 880 000	7 280 000
00-41-0-104-00000 SERVICE DE LA SECURITE ALIMENTAIRE (SSA)	28 600 000	0	0	0	28 600 000
00-41-0-140-00000 DIRECTION D'APPUI A L'ORGANISATION DES FILIERES (DAOF)	122 000	0	0	0	122 000
00-41-0-160-00000 DIRECTION D'APPUI A L'ORGANISATION DU MONDE AGRICOLE ET RURAL (DAOMAR)	0	122 000	146 400	175 680	444 080
00-41-0-170-00000 DIRECTION DE LA FORMATION AGRICOLE ET RURALE (DFAR)	0	409 400	491 280	589 536	1 490 216
00-41-0-200-00000 DIRECTION GENERALE TECHNIQUE (DGT)	2 173 000	2 473 000	2 967 600	3 561 120	11 174 720
00-41-0-220-00000 DIRECTION DE LA PRODUCTION AGRICOLE (DPA)	500 000	0	0	0	500 000
00-41-0-240-00000 DIRECTION DU GENIE RURAL (DGR)	1 700 000	13 500 000	16 200 000	19 440 000	50 840 000
00-41-0-250-00000 DIRECTION DE L'AGRICULTURE (DIRAGRI)	0	1 000 000	1 200 000	1 440 000	3 640 000
00-41-0-253-00000 SERVICE DE LA SECURITE ALIMENTAIRE ET NUTRITIONNELLE (SSAN)	0	27 170 000	32 604 000	39 124 800	98 898 800
00-41-2-140-11001 DIRECTION REGIONALE DU DEVELOPPEMENT RURAL VAKINANKARATRA	240 000	190 000	228 000	273 600	931 600
00-41-2-320-30914 DIRECTION REGIONALE DU DEVELOPPEMENT RURAL ATSIMO ATSIANANANA	328 000	178 000	213 600	256 320	975 920
00-41-2-330-30606 DIRECTION REGIONALE DU DEVELOPPEMENT RURAL AMORON'NI MANIA	230 000	80 000	96 000	115 200	521 200
00-41-2-350-31623 DIRECTION REGIONALE DU DEVELOPPEMENT RURAL VATOVAVY FITOVINANY	260 000	210 000	252 000	302 400	1 024 400
00-41-2-533-50302 SERVICE REGIONAL DU GENIE RURAL (SRGR) ALAOTRA MANGORO	500 000	500 000	600 000	720 000	2 320 000
00-41-2-610-60101 DIRECTION REGIONALE DU DEVELOPPEMENT RURAL ATSIMO ANDREFANA	36 000 000	36 600 000	43 920 000	52 704 000	169 224 000
02 Compte particulier	582 650	582 650	699 179	839 015	2 703 494
02-41-0-220-00000 PROGRAMME ENGRAIS ET FACTEUR DE PRODUCTION AGRICOLE	195 142	0	0	0	195 142
02-41-0-230-00000 FONDS DE CONTRÔLE : SEMENCES ET PLANTS	67 067	67 067	80 480	96 576	311 190
02-41-0-232-00000 CONTROLE DES PESTICIDES ET PHYTOPHARMACIES	20 441	20 441	24 529	29 435	94 846
02-41-0-240-00000 FONDS DE MECANISATION AGRICOLE	300 000	300 000	360 000	432 000	1 392 000
02-41-0-250-00000 PROGRAMME ENGRAIS ET FACTEUR DE PRODUCTION AGRICOLE	0	195 142	234 170	281 004	710 316

Prévision Recettes par service - En Milliers d'Ariary

Ministère/Institution-Mission-Programme	LFI 2014	LFR 2014	prév 2015	prév 2016	Total Prévisions
42 MINISTERE DE L' ELEVAGE ET DE LA PROTECTION ANIMALE	1 940 000	1 940 000	2 328 000	2 793 600	9 001 600
<u>420</u> <u>ÉLEVAGE</u>	1 940 000	1 940 000	2 328 000	2 793 600	9 001 600
<u>406</u> <u>Développement de la production animale</u>	<u>1 940 000</u>	<u>1 940 000</u>	<u>2 328 000</u>	<u>2 793 600</u>	<u>9 001 600</u>
00 Budget Général	540 000	540 000	648 000	777 600	2 505 600
00-42-0-200-00000 DIRECTION GENERALE DE L'ELEVAGE (DGE)	540 000	540 000	648 000	777 600	2 505 600
02 Compte particulier	1 400 000	1 400 000	1 680 000	2 016 000	6 496 000
02-42-0-200-00000 FONDS DE L'ELEVAGE	1 400 000	1 400 000	1 680 000	2 016 000	6 496 000

Prévision Recettes par service - En Milliers d'Ariary

Ministère/Institution-Mission-Programme	LFI 2014	LFR 2014	prév 2015	prév 2016	Total Prévisions
43 MINISTERE DES RESSOURCES HALIEUTIQUES ET DE LA PECHE	3 480 000	8 200 000	9 840 000	11 808 000	33 328 000
430 <u>PECHE</u>	3 480 000	8 200 000	9 840 000	11 808 000	33 328 000
033 <u>Administration et Coordination</u>	<u>1 080 000</u>	<u>6 000 000</u>	<u>7 200 000</u>	<u>8 640 000</u>	<u>22 920 000</u>
00 Budget Général	1 080 000	6 000 000	7 200 000	8 640 000	22 920 000
00-43-0-200-00000 DIRECTION GENERALE DE LA PECHE ET DES RESSOURCES HALIEUTIQUES (DGPRH)	1 080 000	0	0	0	1 080 000
00-43-0-300-00000 DIRECTION GENERALE DES RESSOURCES HALIEUTIQUES ET DE LA PECHE (DGRHP)	0	6 000 000	7 200 000	8 640 000	21 840 000
408 <u>Développement de la pêche et des ressources halieutiques</u>	<u>2 400 000</u>	<u>2 200 000</u>	<u>2 640 000</u>	<u>3 168 000</u>	<u>10 408 000</u>
00 Budget Général	2 400 000	2 200 000	2 640 000	3 168 000	10 408 000
00-43-0-210-00000 DIRECTION DE LA PECHE ET DES RESSOURCES HALIEUTIQUES (DPRH)	500 000	0	0	0	500 000
00-43-0-230-00000 DIRECTION DE L'AQUACULTURE (DIRAQUA)	1 900 000	0	0	0	1 900 000
00-43-0-320-00000 DIRECTION DE LA PECHE(DP)	0	500 000	600 000	720 000	1 820 000
00-43-0-330-00000 DIRECTION DE L'AQUACULTURE (DIRAQUA)	0	1 700 000	2 040 000	2 448 000	6 188 000

Prévision Recettes par service - En Milliers d'Ariary

Ministère/Institution-Mission-Programme		LFI 2014	LFR 2014	prév 2015	prév 2016	Total Prévisions
44	MINISTERE DE L'ENVIRONNEMENT, DE L'ECOLOGIE ET DES FORETS	30 560 736	24 058 099	28 869 718	34 643 662	118 132 215
440	ENVIRONNEMENT	30 560 736	24 058 099	28 869 718	34 643 662	118 132 215
017	Administration et Coordination	6 512 736	7 030 100	8 436 120	10 123 344	32 102 300
02	Compte particulier	6 512 736	7 030 100	8 436 120	10 123 344	32 102 300
02-44-0-200-00000	AFARB DIRECTION GENERALE DES FORETS (DGF)	250 000	250 000	300 000	360 000	1 160 000
02-44-0-210-00000	AFARB DIRECTION DE LA VALORISATION DES RESSOURCES NATURELLES (DVRN)	360 000	0	0	0	360 000
02-44-0-250-00000	AFARB DIRECTION DE LA VALORISATION DES RESSOURCES NATURELLES (DVRN)	0	360 000	432 000	518 400	1 310 400
02-44-2-110-10101	AFARB DIRECTION REGIONALE DE L' ENVIRONNEMENT ET DES FORETS ANALAMANGA	155 000	0	0	0	155 000
02-44-2-120-11917	AFARB DIRECTION REGIONALE DE L' ENVIRONNEMENT ET DES FORETS BONGOLAVA	65 200	0	0	0	65 200
02-44-2-130-11707	AFARB DIRECTION REGIONALE DE L' ENVIRONNEMENT ET DES FORETS ITASY	9 500	0	0	0	9 500
02-44-2-140-11001	AFARB DIRECTION REGIONALE DE L' ENVIRONNEMENT ET DES FORETS VAKINANKARATRA	30 000	0	0	0	30 000
02-44-2-160-10101	AFARB DIRECTION REGIONALE DE L' ENVIRONNEMENT ET DES FORETS ANALAMANGA	0	235 000	282 000	338 400	855 400
02-44-2-160-11001	AFARB DIRECTION REGIONALE DE L' ENVIRONNEMENT ET DES FORETS VAKINANKARATRA	0	30 000	36 000	43 200	109 200
02-44-2-160-11707	AFARB DIRECTION REGIONALE DE L' ENVIRONNEMENT ET DES FORETS ITASY	0	9 500	11 400	13 680	34 580
02-44-2-160-11917	AFARB DIRECTION REGIONALE DE L' ENVIRONNEMENT ET DES FORETS BONGOLAVA	0	65 200	78 240	93 888	237 328
02-44-2-160-20101	AFARB DIRECTION REGIONALE DE L' ENVIRONNEMENT ET DES FORETS DIANA	0	65 000	78 000	93 600	236 600
02-44-2-160-20824	AFARB DIRECTION REGIONALE DE L' ENVIRONNEMENT ET DES FORETS SAVA	0	3 800 000	4 560 000	5 472 000	13 832 000
02-44-2-160-30101	AFARB DIRECTION REGIONALE DE L' ENVIRONNEMENT ET DES FORETS HAUTE MATSIATRA	0	98 000	117 600	141 120	356 720
02-44-2-160-30606	AFARB DIRECTION REGIONALE DE L' ENVIRONNEMENT ET DES FORETS AMORON' I MANIA	0	16 800	20 160	24 192	61 152
02-44-2-160-30914	AFARB DIRECTION REGIONALE DE L' ENVIRONNEMENT ET DES FORETS ATSIMO ATSIANANA	0	65 000	78 000	93 600	236 600
02-44-2-160-31307	AFARB DIRECTION REGIONALE DE L' ENVIRONNEMENT ET DES FORETS IHOROMBE	0	22 800	27 360	32 832	82 992
02-44-2-160-31623	AFARB DIRECTION REGIONALE DE L' ENVIRONNEMENT ET DES FORETS VATOVAVY FITOVINANY	0	55 000	66 000	79 200	200 200
02-44-2-160-40101	AFARB DIRECTION REGIONALE DE L' ENVIRONNEMENT ET DES FORETS BOENY	0	200 000	240 000	288 000	728 000
02-44-2-160-40711	AFARB DIRECTION REGIONALE DE L' ENVIRONNEMENT ET DES FORETS SOFIA	0	22 000	26 400	31 680	80 080
02-44-2-160-41210	AFARB DIRECTION REGIONALE DE L' ENVIRONNEMENT ET DES FORETS BETSIBOKA	0	66 400	79 680	95 616	241 696
02-44-2-160-41312	AFARB DIRECTION REGIONALE DE L' ENVIRONNEMENT ET DES FORETS MELAKY	0	100 000	120 000	144 000	364 000
02-44-2-160-50101	AFARB DIRECTION REGIONALE DE L' ENVIRONNEMENT ET DES FORETS ATSIANANA	0	607 800	729 360	875 232	2 212 392
02-44-2-160-50302	AFARB DIRECTION REGIONALE DE L' ENVIRONNEMENT ET DES FORETS ALAOTRA MANGORO	0	336 000	403 200	483 840	1 223 040
02-44-2-160-50905	AFARB DDIRECTION REGIONALE DE L' ENVIRONNEMENT ET DES FORETS ANALANJIROFO	0	52 700	63 240	75 888	191 828
02-44-2-160-60101	AFARB DIRECTION REGIONALE DE L' ENVIRONNEMENT ET DES FORETS ATSIMO ANDREFANA	0	400 000	480 000	576 000	1 456 000
02-44-2-160-60406	AFARB DIRECTION REGIONALE DE L' ENVIRONNEMENT ET DES FORETS ANDROY	0	50 000	60 000	72 000	182 000

Prévision Recettes par service - En Milliers d'Ariary

Ministère/Institution-Mission-Programme	LFI 2014	LFR 2014	prév 2015	prév 2016	Total Prévisions
02-44-2-160-61424 AFARB DIRECTION REGIONALE DE L' ENVIRONNEMENT ET DES FORETS ANOSY	0	15 400	18 480	22 176	56 056
02-44-2-160-61905 AFARB DIRECTION REGIONALE DE L' ENVIRONNEMENT ET DES FORETS MENABE	0	107 500	129 000	154 800	391 300
02-44-2-210-20101 AFARB DIRECTION REGIONALE DE L' ENVIRONNEMENT ET DES FORETS DIANA	65 000	0	0	0	65 000
02-44-2-220-20824 AFARB DIRECTION REGIONALE DE L' ENVIRONNEMENT ET DES FORETS SAVA	3 800 000	0	0	0	3 800 000
02-44-2-310-30101 AFARB DIRECTION REGIONALE DE L' ENVIRONNEMENT ET DES FORETS HAUTE MATSIATRA	98 000	0	0	0	98 000
02-44-2-320-30914 AFARB DIRECTION REGIONALE DE L' ENVIRONNEMENT ET DES FORETS ATSIMO ATSIANANA	65 000	0	0	0	65 000
02-44-2-330-30606 AFARB DIRECTION REGIONALE DE L' ENVIRONNEMENT ET DES FORETS AMORON' I MANIA	16 800	0	0	0	16 800
02-44-2-340-31307 AFARB DIRECTION REGIONALE DE L' ENVIRONNEMENT ET DES FORETS IHOROMBE	22 800	0	0	0	22 800
02-44-2-350-31623 AFARB DIRECTION REGIONALE DE L' ENVIRONNEMENT ET DES FORETS VATOVAVY FITOVINANY	55 000	0	0	0	55 000
02-44-2-410-40101 AFARB DIRECTION REGIONALE DE L' ENVIRONNEMENT ET DES FORETS BOENY	200 000	0	0	0	200 000
02-44-2-420-41210 AFARB DIRECTION REGIONALE DE L' ENVIRONNEMENT ET DES FORETS BETSIBOKA	66 400	0	0	0	66 400
02-44-2-430-41312 AFARB DIRECTION REGIONALE DE L' ENVIRONNEMENT ET DES FORETS MELAKY	100 000	0	0	0	100 000
02-44-2-440-40711 AFARB DIRECTION REGIONALE DE L' ENVIRONNEMENT ET DES FORETS SOFIA	22 000	0	0	0	22 000
02-44-2-510-50101 AFARB DIRECTION REGIONALE DE L' ENVIRONNEMENT ET DES FORETS ATSIANANA	607 800	0	0	0	607 800
02-44-2-520-50905 AFARB DDIRECTION REGIONALE DE L' ENVIRONNEMENT ET DES FORETS ANALANJIROFO	52 700	0	0	0	52 700
02-44-2-530-50302 AFARB DIRECTION REGIONALE DE L' ENVIRONNEMENT ET DES FORETS ALAOTRA MANGORO	336 000	0	0	0	336 000
02-44-2-610-60101 AFARB DIRECTION REGIONALE DE L' ENVIRONNEMENT ET DES FORETS ATSIMO ANDREFANA	65 000	0	0	0	65 000
02-44-2-620-60406 AFARB DIRECTION REGIONALE DE L' ENVIRONNEMENT ET DES FORETS ANDROY	50 000	0	0	0	50 000
02-44-2-630-61905 AFARB DIRECTION REGIONALE DE L' ENVIRONNEMENT ET DES FORETS MENABE	5 136	0	0	0	5 136
02-44-2-640-61424 AFARB DIRECTION REGIONALE DE L' ENVIRONNEMENT ET DES FORETS ANOSY	15 400	0	0	0	15 400
701 <u>Gestion durable des ressources naturelles</u>	<u>24 048 000</u>	<u>17 027 999</u>	<u>20 433 598</u>	<u>24 520 318</u>	<u>86 029 915</u>
00 Budget Général	24 048 000	17 027 999	20 433 598	24 520 318	86 029 915
00-44-0-200-00000 DIRECTION GENERALE DES FORETS (DGF)	19 548 000	12 927 999	15 513 598	18 616 318	66 605 915
00-44-2-160-50302 DIRECTION REGIONALE DE L'ENVIRONNEMENT, DE L'ECOLOGIE ET DES FORETS (DREEF) ALAOTRA MANGORO	0	4 100 000	4 920 000	5 904 000	14 924 000
00-44-2-530-50302 DIRECTION REGIONALE DE L'ENVIRONNEMENT ET DES FORETS (DREF) ALAOTRA MANGORO	4 500 000	0	0	0	4 500 000

Prévision Recettes par service - En Milliers d'Ariary

Ministère/Institution-Mission-Programme		LFI 2014	LFR 2014	prév 2015	prév 2016	Total Prévisions
51	MINISTERE DE L' ENERGIE	3 235 000	3 300 000	3 960 000	4 752 000	15 247 000
<u>510</u>	<u>ÉNERGIE</u>	3 235 000	3 300 000	3 960 000	4 752 000	15 247 000
<u>203</u>	<u>Développement des infrastructures électriques et des ressources d'énergie locales</u>	<u>3 235 000</u>	<u>3 300 000</u>	<u>3 960 000</u>	<u>4 752 000</u>	<u>15 247 000</u>
00	Budget Général	3 235 000	3 300 000	3 960 000	4 752 000	15 247 000
	00-51-0-230-00000 DIRECTION DE L'ELECTRICITE (DElec)	3 235 000	0	0	0	3 235 000
	00-51-0-430-00000 DIRECTION DU DEVELOPPEMENT DES INFRASTRUCTURES DE L'ENERGIE ELECTRIQUE (DDIEE)	0	3 300 000	3 960 000	4 752 000	12 012 000

Prévision Recettes par service - En Milliers d'Ariary

Ministère/Institution-Mission-Programme		LFI 2014	LFR 2014	prév 2015	prév 2016	Total Prévisions
52	MINISTERE DE L' EAU	6 175 000	4 575 000	5 490 000	6 588 000	22 828 000
<u>520</u>	<u>EAU ET ASSAINISSEMENT</u>	6 175 000	4 575 000	5 490 000	6 588 000	22 828 000
<u>205</u>	<u>Développement de l'accès à l'eau et aux infrastructures d'assainissement</u>	<u>6 175 000</u>	<u>4 575 000</u>	<u>5 490 000</u>	<u>6 588 000</u>	<u>22 828 000</u>
00	Budget Général	6 100 000	4 500 000	5 400 000	6 480 000	22 480 000
	00-52-0-200-00000 DIRECTION GENERALE (DR)	6 100 000	4 500 000	5 400 000	6 480 000	22 480 000
02	Compte particulier	75 000	75 000	90 000	108 000	348 000
	02-52-0-200-00000 DIRECTION GENERALE (DG) / AUTRES EMPRUNTS PUBLICS	75 000	75 000	90 000	108 000	348 000

Prévision Recettes par service - En Milliers d'Ariary

Ministère/Institution-Mission-Programme		LFI 2014	LFR 2014	prév 2015	prév 2016	Total Prévisions
53	MINISTERE DES RESSOURCES STRATEGIQUES	1 557 654	2 257 654	2 709 184	3 251 019	9 775 511
<u>530</u>	<u>MINES</u>	1 557 654	2 257 654	2 709 184	3 251 019	9 775 511
<u>019</u>	<u>Administration et Coordination</u>	<u>767 974</u>	<u>767 974</u>	<u>921 568</u>	<u>1 105 882</u>	<u>3 563 398</u>
02	Compte particulier	767 974	767 974	921 568	1 105 882	3 563 398
	02-53-1-120-10101 DIRECTION REGIONALE DES MINES (DRM) ANALAMANGA	0	96 000	115 200	138 240	349 440
	02-53-1-220-20101 DIRECTION REGIONALE DES MINES (DRM) DIANA	0	5 000	6 000	7 200	18 200
	02-53-1-320-30101 DIRECTION REGIONALE DES MINES (DRM) HAUTE MATSIATRA	0	31 949	38 338	46 006	116 293
	02-53-1-420-40101 DIRECTION REGIONALE DES MINES (DRM) BOENY	0	169 050	202 860	243 432	615 342
	02-53-1-520-50101 DIRECTION REGIONALE DES MINES (DRM) ATSIANANA	0	90 000	108 000	129 600	327 600
	02-53-1-620-60101 DIRECTION REGIONALE DES MINES (DRM) ATSIMO ANDREFANA	0	375 975	451 170	541 404	1 368 549
	02-53-2-110-10101 DIRECTION REGIONALE DES MINES (DRM) ANALAMANGA	96 000	0	0	0	96 000
	02-53-2-210-20101 DIRECTION REGIONALE DES MINES (DRM) DIANA	5 000	0	0	0	5 000
	02-53-2-310-30101 DIRECTION REGIONALE DES MINES (DRM) HAUTE MATSIATRA	31 949	0	0	0	31 949
	02-53-2-410-40101 DIRECTION REGIONALE DES MINES (DRM) BOENY	169 050	0	0	0	169 050
	02-53-2-510-50101 DIRECTION REGIONALE DES MINES (DRM) ATSIANANA	90 000	0	0	0	90 000
	02-53-2-610-60101 DIRECTION REGIONALE DES MINES (DRM) ATSIMO ANDREFANA	375 975	0	0	0	375 975
<u>609</u>	<u>Développement du secteur Minier</u>	<u>789 680</u>	<u>1 489 680</u>	<u>1 787 616</u>	<u>2 145 137</u>	<u>6 212 113</u>
00	Budget Général	540 000	1 240 000	1 488 000	1 785 600	5 053 600
	00-53-0-510-00000 DIRECTION DE LA GEOLOGIE (DdG)	540 000	0	0	0	540 000
	00-53-0-620-00000 DIRECTION DES ETUDES GEOLOGIQUES ET MINIERES (DEGM)	0	1 240 000	1 488 000	1 785 600	4 513 600
02	Compte particulier	249 680	249 680	299 616	359 537	1 158 513
	02-53-0-511-00000 ETUDES ET TRAVAUX GEOLOGIQUES	29 460	0	0	0	29 460
	02-53-0-512-00000 ANALYSE ET CONTRÔLE DE L'EAU, DES PRODUITS MINIERES	30 660	0	0	0	30 660
	02-53-0-521-00000 ASSISTANCE ET SUIVI DES OPERATIONS MINIERES	135 720	0	0	0	135 720
	02-53-0-522-00000 SUIVI ET CONTRÔLE ACTIVITE MINIERE	53 840	0	0	0	53 840
	02-53-0-611-00000 ASSISTANCE ET SUIVI DES OPERATIONS MINIERES	0	135 720	162 864	195 436	494 020
	02-53-0-612-00000 SUIVI ET CONTRÔLE ACTIVITE MINIERE	0	53 840	64 608	77 529	195 977
	02-53-0-621-00000 ETUDES ET TRATVAUX GEOLOGIQUES	0	29 460	35 352	42 422	107 234
	02-53-0-622-00000 ANALYSE ET CONTRÔLE DE L'EAU, DES PRODUITS MINIERES	0	30 660	36 792	44 150	111 602

Prévision Recettes par service - En Milliers d'Ariary

Ministère/Institution-Mission-Programme		LFI 2014	LFR 2014	prév 2015	prév 2016	Total Prévisions
61	MINISTERE DES TRAVAUX PUBLICS	6 700 000	29 300 000	35 160 000	42 192 000	113 352 000
<u>610</u>	<u>TRAVAUX PUBLICS</u>	6 700 000	29 300 000	35 160 000	42 192 000	113 352 000
<u>206</u>	<u>Développement des infrastructures routières</u>	<u>6 700 000</u>	<u>29 300 000</u>	<u>35 160 000</u>	<u>42 192 000</u>	<u>113 352 000</u>
00	Budget Général	6 700 000	29 300 000	35 160 000	42 192 000	113 352 000
	00-61-0-210-00000 DIRECTION DES ROUTES	6 700 000	0	0	0	6 700 000
	00-61-0-240-00000 DIRECTION DES PONTS ET CHAUSSEES (DPC)	0	29 300 000	35 160 000	42 192 000	106 652 000

Prévision Recettes par service - En Milliers d'Ariary

Ministère/Institution-Mission-Programme	LFI 2014	LFR 2014	prév 2015	prév 2016	Total Prévisions
62 MINISTRE D'ETAT CHARGÉE DES INFRASTRUCTURES, DE L'ÉQUIPEMENT ET DE L'AMÉNAGEMENT DU TERRITOIRE	600 000	8 300 000	9 960 000	11 952 000	30 812 000
<u>620</u> <u>AMÉNAGEMENT DU TERRITOIRE</u>	600 000	8 300 000	9 960 000	11 952 000	30 812 000
<u>207</u> <u>Aménagement et équipement des villes</u>	<u>600 000</u>	<u>8 300 000</u>	<u>9 960 000</u>	<u>11 952 000</u>	<u>30 812 000</u>
00 Budget Général	600 000	8 300 000	9 960 000	11 952 000	30 812 000
00-62-0-210-00000 DIRECTION DES VILLES ET DE LA PLANIFICATION TERRITORIALE (DVPT)	300 000	0	0	0	300 000
00-62-0-270-00000 DIRECTION DES VILLES, DE L'HABITAT ET DE LA PLANIFICATION TERRITORIALE (DVHPT)	0	8 000 000	9 600 000	11 520 000	29 120 000
00-62-0-320-00000 DIRECTION DES OPERATIONS D'INFRASTRUCTURE ET D'EQUIPEMENT (DOIE)	300 000	0	0	0	300 000
00-62-0-420-00000 DIRECTION DES OPERATIONS ET DES GRANDES INFRASTRUCTURES (DOGI)	0	300 000	360 000	432 000	1 092 000

Prévision Recettes par service - En Milliers d'Ariary

Ministère/Institution-Mission-Programme	LFI 2014	LFR 2014	prév 2015	prév 2016	Total Prévisions
63 MINISTERE DES TRANSPORTS ET DE LA METEOROLOGIE	3 315 750	6 315 750	7 578 900	9 094 680	26 305 080
<u>630</u> <u>TRANSPORT</u>	3 300 000	6 300 000	7 560 000	9 072 000	26 232 000
<u>208</u> <u>Transports Routier et Ferroviaire</u>	<u>3 300 000</u>	<u>6 300 000</u>	<u>7 560 000</u>	<u>9 072 000</u>	<u>26 232 000</u>
00 Budget Général	2 300 000	5 300 000	6 360 000	7 632 000	21 592 000
00-63-0-220-00000 DIRECTION DES TRANSPORTS FERROVIAIRES	2 300 000	5 300 000	6 360 000	7 632 000	21 592 000
02 Compte particulier	1 000 000	1 000 000	1 200 000	1 440 000	4 640 000
02-63-0-220-00000 FONDS D'INVESTISSEMENTS ET DU DEVELOPPEMENT FERROVIAIRES	1 000 000	1 000 000	1 200 000	1 440 000	4 640 000
<u>680</u> <u>METEOROLOGIE</u>	15 750	15 750	18 900	22 680	73 080
<u>211</u> <u>Développement météorologique</u>	<u>15 750</u>	<u>15 750</u>	<u>18 900</u>	<u>22 680</u>	<u>73 080</u>
02 Compte particulier	15 750	15 750	18 900	22 680	73 080
02-68-0-303-00000 ETUDES HYDRO(SH)	3 000	0	0	0	3 000
02-68-0-309-00000 ETUDES HYDRO(SH)	0	3 000	3 600	4 320	10 920
02-68-1-183-10101 ETUDES METEO (SERVICE PROVINCIAL METEO ANTANANARIVO)	0	12 750	15 300	18 360	46 410
02-68-1-311-10101 ETUDES METEO (SERVICE PROVINCIAL METEO ANTANANARIVO)	12 750	0	0	0	12 750

Prévision Recettes par service - En Milliers d'Ariary

Ministère/Institution-Mission-Programme	LFI 2014	LFR 2014	prév 2015	prév 2016	Total Prévisions
66 MINISTERE DES POSTES, DES TELECOMMUNICATIONS ET DES NOUVELLES TECHNOLOGIES	4 420 000	11 203 601	13 444 321	16 133 185	45 201 107
660 <u>POSTE ET TELECOMMUNICATION</u>	4 420 000	11 203 601	13 444 321	16 133 185	45 201 107
023 <u>Administration et Coordination</u>	4 420 000	11 203 601	13 444 321	16 133 185	45 201 107
01 Budget annexe	4 420 000	11 203 601	13 444 321	16 133 185	45 201 107
01-66-0-110-00000 DIRECTION ADMINISTRATIVE ET FINANCIERE	4 420 000	11 203 601	13 444 321	16 133 185	45 201 107

Prévision Recettes par service - En Milliers d'Ariary

Ministère/Institution-Mission-Programme	LFI 2014	LFR 2014	prév 2015	prév 2016	Total Prévisions
71 MINISTERE DE LA SANTE PUBLIQUE	33 485 060	53 085 040	57 124 223	68 549 067	212 243 390
<u>710</u> <u>SANTE</u>	33 485 060	53 085 040	57 124 223	68 549 067	212 243 390
<u>024</u> <u>Administration et Coordination</u>	<u>10 300 000</u>	<u>7 958 000</u>	<u>9 549 600</u>	<u>11 459 520</u>	<u>39 267 120</u>
00 Budget Général	10 300 000	7 958 000	9 549 600	11 459 520	39 267 120
00-71-0-130-00000 DIRECTION DES ETUDES ET DE LA PLANIFICATION (DEP)	10 300 000	7 958 000	9 549 600	11 459 520	39 267 120
<u>502</u> <u>Fourniture de services de santé de base</u>	<u>9 100 000</u>	<u>27 759 998</u>	<u>29 857 979</u>	<u>35 829 575</u>	<u>102 547 552</u>
00 Budget Général	9 100 000	27 759 998	29 857 979	35 829 575	102 547 552
00-71-0-3E0-00000 DIRECTION DE DEVELOPPEMENT DES DISTRICTS SANITAIRES (DDDS)	0	24 881 650	29 857 979	35 829 575	90 569 204
00-71-0-340-00000 DIRECTION DES DISTRICTS SANITAIRES (DDS)	9 100 000	2 878 348	0	0	11 978 348
<u>503</u> <u>Fourniture de services de santé hospitaliers</u>	<u>3 000 000</u>	<u>3 000 000</u>	<u>3 600 000</u>	<u>4 320 000</u>	<u>13 920 000</u>
00 Budget Général	3 000 000	3 000 000	3 600 000	4 320 000	13 920 000
00-71-0-3D0-00000 DIRECTION DES ETABLISSEMENTS DE SOINS (DES)	0	3 000 000	3 600 000	4 320 000	10 920 000
00-71-0-330-00000 DIRECTION DU SYSTEME HOSPITALIER (DSH)	3 000 000	0	0	0	3 000 000
<u>505</u> <u>Lutte contre les maladies</u>	<u>7 235 060</u>	<u>10 517 042</u>	<u>9 496 644</u>	<u>11 395 972</u>	<u>38 644 718</u>
00 Budget Général	7 235 060	10 517 042	9 496 644	11 395 972	38 644 718
00-71-0-070-00000 PROGRAMME NATIONAL DE LUTTE CONTRE LE PALUDISME (PNLP)	0	4 435 884	5 323 060	6 387 672	16 146 616
00-71-0-3A0-00000 DIRECTION DE LUTTE CONTRE LES MALADIES NON TRANSMISSIBLES (DLMNT)	300 020	800 000	960 000	1 152 000	3 212 020
00-71-0-3F0-00000 DIRECTION DES URGENCES ET DE LUTTE CONTRE LES MALADIES TRANSMISSIBLES (DULMT)	0	2 677 987	3 213 584	3 856 300	9 747 871
00-71-0-360-00000 PROGRAMME NATIONAL DE LA LUTTE CONTRE LE PALUDISME (PNLP)	2 785 000	1 131 118	0	0	3 916 118
00-71-0-390-00000 DIRECTION DES URGENCES ET DE LA LUTTE CONTRE LES MALADIES NEGLIGÉES (DULMN)	4 150 040	1 472 053	0	0	5 622 093
<u>506</u> <u>Survie et développement de la mère et de l'enfant</u>	<u>3 850 000</u>	<u>3 850 000</u>	<u>4 620 000</u>	<u>5 544 000</u>	<u>17 864 000</u>
00 Budget Général	3 850 000	3 850 000	4 620 000	5 544 000	17 864 000
00-71-0-3G0-00000 DIRECTION DE LA SANTE DE L'ENFANT, DE LA MERE ET DE REPRODUCTION (DSEMR)	0	3 850 000	4 620 000	5 544 000	14 014 000
00-71-0-380-00000 DIRECTION DE LA SANTE DE L'ENFANT, DE LA MERE ET DE REPRODUCTION (DSEMR)	3 850 000	0	0	0	3 850 000

Prévision Recettes par service - En Milliers d'Ariary

Ministère/Institution-Mission-Programme		LFI 2014	LFR 2014	prév 2015	prév 2016	Total Prévisions
75	<u>MINISTERE DE LA JEUNESSE ET DES SPORTS</u>	200 000	200 000	240 000	288 000	928 000
<u>750</u>	<u>JEUNESSE</u>	200 000	200 000	240 000	288 000	928 000
<u>302</u>	<u>Jeunesse</u>	<u>200 000</u>	<u>200 000</u>	<u>240 000</u>	<u>288 000</u>	<u>928 000</u>
00	Budget Général	200 000	200 000	240 000	288 000	928 000
	00-75-0-120-00000 DIRECTION DE LA PROMOTION DE LA JEUNESSE (DPJ)	200 000	0	0	0	200 000
	00-75-0-200-00000 DIRECTION GENERALE DE LA JEUNESSE (DGJ)	0	200 000	240 000	288 000	728 000

Prévision Recettes par service - En Milliers d'Ariary

Ministère/Institution-Mission-Programme	LFI 2014	LFR 2014	prév 2015	prév 2016	Total Prévisions
76 MINISTERE DE LA POPULATION, DE LA PROTECTION SOCIALE ET DE LA PROMOTION DE LA FEMME	1 000 000	1 000 000	1 200 000	1 440 000	4 640 000
<u>760</u> <u>POPULATION ET DEVELOPPEMENT</u>	1 000 000	1 000 000	1 200 000	1 440 000	4 640 000
<u>806</u> <u>Etudes et Education en matière de Population</u>	<u>1 000 000</u>	<u>1 000 000</u>	<u>1 200 000</u>	<u>1 440 000</u>	<u>4 640 000</u>
00 Budget Général	1 000 000	1 000 000	1 200 000	1 440 000	4 640 000
00-76-0-300-00000 DIRECTION GENERAL DE LA POPULATION ET DU DEVELOPPEMENT SOCIAL(DGPDS)	1 000 000	0	0	0	1 000 000
00-76-0-500-00000 DIRECTION GENERALE DE LA POPULATION, DE LA COHESION ET DU DEVELOPPEMENT SOCIAL	0	1 000 000	1 200 000	1 440 000	3 640 000

Prévision Recettes par service - En Milliers d'Ariary

Ministère/Institution-Mission-Programme		LFI 2014	LFR 2014	prév 2015	prév 2016	Total Prévisions
81	MINISTERE DE L'EDUCATION NATIONALE	104 800 500	105 800 500	126 960 600	152 352 720	489 914 320
<u>810</u>	<u>EDUCATION</u>	104 800 500	105 800 500	126 960 600	152 352 720	489 914 320
<u>305</u>	<u>Enseignement fondamental 1er cycle</u>	104 800 500	105 800 500	126 960 600	152 352 720	489 914 320
00	Budget Général	104 800 500	105 800 500	126 960 600	152 352 720	489 914 320
	00-81-0-200-00000 DIRECTION GENERALE DE L'ÉDUCATION FONDAMENTALE ET DE L'ALPHABETISATION (DGEFA)	67 019 500	67 019 500	80 423 400	96 508 080	310 970 480
	00-81-0-220-00000 DIRECTION DE L'EDUCATION PRESCOLAIRE ET DE L'ALPHABETISATION (DEPA)	37 781 000	38 781 000	46 537 200	55 844 640	178 943 840

Prévision Recettes par service - En Milliers d'Ariary

Ministère/Institution-Mission-Programme	LFI 2014	LFR 2014	prév 2015	prév 2016	Total Prévisions
84 MINISTERE DE L'ENSEIGNEMENT SUPERIEUR ET DE LA RECHERCHE SCIENTIFIQUE	2 300 000	2 300 000	2 760 000	3 312 000	10 672 000
850 RECHERCHE SCIENTIFIQUE	2 300 000	2 300 000	2 760 000	3 312 000	10 672 000
311 Recherche Scientifique	2 300 000	2 300 000	2 760 000	3 312 000	10 672 000
00 Budget Général	2 300 000	2 300 000	2 760 000	3 312 000	10 672 000
00-85-0-210-00000 DIRECTION DE LA RECHERCHE	2 300 000	0	0	0	2 300 000
00-85-0-310-00000 DIRECTION DE LA RECHERCHE ET DE L'INNOVATION	0	2 300 000	2 760 000	3 312 000	8 372 000

Total général

6 062 386 936

6 754 059 047

7 834 575 382

9 401 489 949

30 052 511 314

Annexe 5

Dépenses par Service

Prévision Dépenses par service - En Milliers d'Ariary

Ministère/Institution-Mission-Programme	LFI 2014	LF 2014	prév 2015	prév 2016	Total Prévisions	
01	PRESIDENCE DE LA REPUBLIQUE	35 986 470	50 005 566	54 328 453	65 194 144	205 514 633
<u>010</u>	<u>PRESIDENCE DE LA REPUBLIQUE</u>	35 986 470	50 005 566	54 328 453	65 194 144	205 514 633
<u>001</u>	<u>Administration et Coordination</u>	<u>22 616 452</u>	<u>35 323 310</u>	<u>36 865 942</u>	<u>44 239 130</u>	<u>139 044 834</u>
00	Budget Général	22 616 452	35 323 310	36 865 942	44 239 130	139 044 834
00-01-0-100-00000	SECRETARIAT GENERAL DE LA PRESIDENCE	4 795 869	12 389 455	14 867 343	17 840 812	49 893 479
00-01-0-680-00000	DIRECTION DE LA SECURITE PRESIDENTIELLE	0	2 597 329	3 116 792	3 740 150	9 454 271
00-01-0-710-00000	CENTRAL INTELLIGENCE SERVICE	516 602	220 190	0	0	736 792
00-01-0-720-00000	BUREAU INDEPENDANT ANTI-CORRUPTION	2 811 730	1 909 694	0	0	4 721 424
00-01-0-730-00000	SAMPANA MISAHANA NY FAMOTSIAM-BOLA	634 935	300 565	0	0	935 500
00-01-0-8B1-00000	SERVICE CIVIQUE	82 384	916 086	1 099 302	1 319 162	3 416 934
00-01-0-8C1-00000	CENTRAL INTELLIGENCE SERVICE	0	657 912	789 490	947 388	2 394 790
00-01-0-8D1-00000	BUREAU INDEPENDANT ANTI-CORRUPTION	0	2 262 511	2 715 012	3 258 014	8 235 537
00-01-0-8E1-00000	SAMPANA MISAHANA NY FAMOTSIAM-BOLA	0	882 430	1 058 916	1 270 699	3 212 045
00-01-0-820-00000	GRANDE CHANCELLERIE ET CONSEIL DE L'ORDRE	77 629	107 456	128 946	154 735	468 766
00-01-0-830-00000	CONSEIL SUPERIEUR DE LA MAGISTRATURE (CSM)	1 589 550	1 778 159	2 133 790	2 560 548	8 062 047
00-01-0-840-00000	INSPECTION GENERALE DE L'ARMEE MALAGASY (IGAM)	216 520	487 642	585 169	702 203	1 991 534
00-01-0-850-00000	INSPECTION GENERALE DE LA GENDARMERIE NATIONALE (IGGN)	68 654	247 153	296 582	355 898	968 287
00-01-0-860-00000	OFFICE DES TRANSMISSIONS MILITAIRES DE L'ETAT (OTME)	215 873	215 873	259 047	310 856	1 001 649
00-01-0-870-00000	DIRECTION GENERALE DE L'INSPECTION GENERALE DE L'ETAT (D.G.I.G.E)	1 155 984	1 271 196	1 525 434	1 830 521	5 783 135
00-01-0-880-00000	COMITE POUR LA SAUVEGARDE DE L'INTEGRITE (CSI)	340 421	813 325	975 989	1 171 187	3 300 922
00-01-0-910-00000	DIRECTION DE LA SECURITE PRESIDENTIELLE	2 933 718	2 171 225	0	0	5 104 943
00-01-1-870-10101	DIR INTER - REG I.E / ANTANANARIVO	7 729	21 850	26 220	31 464	87 263
00-01-1-870-20101	DIR INTER - REG I.E / ANTSIRANANA	7 729	21 850	26 220	31 464	87 263
00-01-1-870-30101	DIR INTER - REG I.E / FIANARANTSOA	7 729	21 850	26 220	31 464	87 263
00-01-1-870-40101	DIR INTER - REG I.E / MAHAJANGA	7 729	21 850	26 220	31 464	87 263
00-01-1-870-50101	DIR INTER - REG I.E / TOAMASINA	7 729	21 850	26 220	31 464	87 263
00-01-1-870-60101	DIR INTER - REG I.E / TOLIARA	7 729	21 850	26 220	31 464	87 263
00-01-9-110-00000	PERSONNEL PRESIDENCE DE LA REPUBLIQUE CENTRAL	7 130 209	5 964 009	7 156 810	8 588 172	28 839 200
<u>201</u>	<u>Infrastructure reliée</u>	<u>39 088</u>	<u>468 185</u>	<u>561 821</u>	<u>674 185</u>	<u>1 743 279</u>
00	Budget Général	39 088	468 185	561 821	674 185	1 743 279
00-01-0-860-00000	OFFICE DES TRANSMISSIONS MILITAIRES DE L'ETAT (OTME)	39 088	468 185	561 821	674 185	1 743 279
<u>401</u>	<u>Développement rural</u>	<u>180 000</u>	<u>180 000</u>	<u>216 000</u>	<u>259 200</u>	<u>835 200</u>
00	Budget Général	180 000	180 000	216 000	259 200	835 200
00-01-0-8B1-00000	SERVICE CIVIQUE	180 000	180 000	216 000	259 200	835 200
<u>501</u>	<u>Santé-Planning familial et lutte contre le VIH/SIDA</u>	<u>12 746 356</u>	<u>13 248 356</u>	<u>15 898 026</u>	<u>19 077 631</u>	<u>60 970 369</u>
00	Budget Général	12 746 356	13 248 356	15 898 026	19 077 631	60 970 369
00-01-0-890-00000	CONSEIL NATIONAL DE LUTTE CONTRE LE SIDA (CNLS)	12 746 356	13 248 356	15 898 026	19 077 631	60 970 369
<u>801</u>	<u>Solidarité nationale</u>	<u>404 574</u>	<u>785 715</u>	<u>786 664</u>	<u>943 997</u>	<u>2 920 950</u>
00	Budget Général	404 574	785 715	786 664	943 997	2 920 950
00-01-0-030-00000	DIRECTION DU CABINET MILITAIRE	0	385 554	462 664	555 197	1 403 415
00-01-0-100-00000	SECRETARIAT GENERAL DE LA PRESIDENCE	100 000	270 000	324 000	388 800	1 082 800
00-01-0-120-00000	DIRECTION DU CABINET MILITAIRE	304 574	130 161	0	0	434 735

Prévision Depenses par service - En Milliers d'Ariary

Ministère/Institution-Mission-Programme	LFI 2014	LFR 2014	prév 2015	prév 2016	Total Prévisions
02 SENAT	9 000 001	9 000 001	10 799 998	12 959 998	41 759 998
<u>020</u> <u>SENAT</u>	9 000 001	9 000 001	10 799 998	12 959 998	41 759 998
<u>002</u> <u>Administration et Coordination</u>	<u>6 266 396</u>	<u>6 266 396</u>	<u>7 519 673</u>	<u>9 023 608</u>	<u>29 076 073</u>
00 Budget Général	6 266 396	6 266 396	7 519 673	9 023 608	29 076 073
00-02-0-210-00000 CABINET DU QUESTEUR	6 266 396	6 266 396	7 519 673	9 023 608	29 076 073
<u>119</u> <u>Appui aux Membres de l'Institution</u>	<u>2 733 605</u>	<u>2 733 605</u>	<u>3 280 325</u>	<u>3 936 390</u>	<u>12 683 925</u>
00 Budget Général	2 733 605	2 733 605	3 280 325	3 936 390	12 683 925
00-02-0-100-00000 CABINET DU PREMIER VICE-PRESIDENT	2 733 605	2 733 605	3 280 325	3 936 390	12 683 925

Prévision Depenses par service - En Milliers d'Ariary

Ministère/Institution-Mission-Programme	LFI 2014	LFR 2014	prév 2015	prév 2016	Total Prévisions
03 ASSEMBLEE NATIONALE	10 750 000	30 277 837	36 333 401	43 600 081	120 961 319
<u>030</u> <u>ASSEMBLEE NATIONALE</u>	10 750 000	30 277 837	36 333 401	43 600 081	120 961 319
<u>003</u> <u>Administration et Coordination</u>	<u>6 689 000</u>	<u>15 461 293</u>	<u>18 553 549</u>	<u>22 264 259</u>	<u>62 968 101</u>
00 Budget Général	6 689 000	15 461 293	18 553 549	22 264 259	62 968 101
00-03-0-000-00000 ASSEMBLEE NATIONALE	6 689 000	15 461 293	18 553 549	22 264 259	62 968 101
<u>101</u> <u>Gouvernance Responsable</u>	<u>4 061 000</u>	<u>14 816 544</u>	<u>17 779 852</u>	<u>21 335 822</u>	<u>57 993 218</u>
00 Budget Général	4 061 000	14 816 544	17 779 852	21 335 822	57 993 218
00-03-0-000-00000 ASSEMBLEE NATIONALE	4 061 000	14 816 544	17 779 852	21 335 822	57 993 218

Prévision Depenses par service - En Milliers d'Ariary

Ministère/Institution-Mission-Programme	LFI 2014	LFR 2014	prév 2015	prév 2016	Total Prévisions
04 HAUTE COUR CONSTITUTIONNELLE	2 418 157	5 096 909	6 116 288	7 339 546	20 970 900
<u>040 HAUTE COUR CONSTITUTIONNELLE</u>	<u>2 418 157</u>	<u>5 096 909</u>	<u>6 116 288</u>	<u>7 339 546</u>	<u>20 970 900</u>
<u>004 Administration et Coordination</u>	<u>1 243 230</u>	<u>1 891 429</u>	<u>2 269 714</u>	<u>2 723 657</u>	<u>8 128 030</u>
00 Budget Général	1 243 230	1 891 429	2 269 714	2 723 657	8 128 030
00-04-0-150-00000 DIRECTION DES SERVICES ADMINISTRATIF ET FINANCIER	1 243 230	1 891 429	2 269 714	2 723 657	8 128 030
<u>102 Gouvernance responsable</u>	<u>1 174 927</u>	<u>3 205 480</u>	<u>3 846 574</u>	<u>4 615 889</u>	<u>12 842 870</u>
00 Budget Général	1 174 927	3 205 480	3 846 574	4 615 889	12 842 870
00-04-0-140-00000 GREFFE	256 685	308 601	370 321	444 385	1 379 992
00-04-0-141-00000 SERVICE INFORMATIQUE	212 000	226 000	271 200	325 440	1 034 640
00-04-0-300-00000 COUR ELECTORALE SPECIALE	706 242	2 670 879	3 205 053	3 846 064	10 428 238

Prévision Depenses par service - En Milliers d'Ariary

Ministère/Institution-Mission-Programme	LFI 2014	LFR 2014	prév 2015	prév 2016	Total Prévisions
05 PRIMATURE	47 324 714	81 503 820	92 816 986	111 380 383	333 025 903
<u>050 PRIMATURE</u>	<u>47 324 714</u>	<u>81 503 820</u>	<u>92 816 986</u>	<u>111 380 383</u>	<u>333 025 903</u>
<u>005 Administration et Coordination</u>	<u>38 532 908</u>	<u>43 031 449</u>	<u>46 844 090</u>	<u>56 212 908</u>	<u>184 621 355</u>
00 Budget Général	38 532 908	43 031 449	46 844 090	56 212 908	184 621 355
00-05-0-000-00000 CABINET DU PREMIER MINISTRE	3 320 606	5 274 606	6 329 526	7 595 431	22 520 169
00-05-0-010-00000 PERSONNE RESPONSABLE DES MARCHES PUBLICS (PRMP)	44 948	49 948	59 937	71 924	226 757
00-05-0-050-00000 DIRECTION DU CABINET MILITAIRE	0	177 375	212 849	255 419	645 643
00-05-0-060-00000 DIRECTION DE LA SECURITE	0	14 868	17 841	21 409	54 118
00-05-0-061-00000 COMMANDEMENT DE BATAILLON DE LA SECURITE	0	1 876 276	2 251 530	2 701 836	6 829 642
00-05-0-100-00000 SECRETARIAT GENERAL DU GOUVERNEMENT	18 872 752	18 992 752	22 791 301	27 349 561	88 006 366
00-05-0-102-00000 SERVICE DES CONSEILS	18 189	25 689	30 826	36 991	111 695
00-05-0-104-00000 SERVICE DU JOURNAL OFFICIEL	18 189	25 689	30 826	36 991	111 695
00-05-0-11A-00000 DIRECTION ADMINISTRATIVE ET FINANCIERE ADJOINTE	143 815	361 437	433 723	520 468	1 459 443
00-05-0-110-00000 DIRECTION ADMINISTRATIVE ET FINANCIERE	2 035 821	2 758 471	3 310 163	3 972 196	12 076 651
00-05-0-113-00000 SERVICE FINANCIER ET COMPTABLE	196 090	337 218	404 659	485 591	1 423 558
00-05-0-130-00000 DIRECTION DE LA LEGISLATION ET DU CONTENTIEUX	225 874	236 744	284 092	340 910	1 087 620
00-05-0-150-00000 DIRECTION DES ARCHIVES NATIONALES	100 644	104 984	125 980	151 176	482 784
00-05-0-160-00000 DIRECTION CENTRE NATIONAL LEGIS	47 524	53 524	64 228	77 074	242 350
00-05-0-170-00000 DIRECTION DES ETUDES	51 695	56 693	68 030	81 636	258 054
00-05-0-180-00000 DIRECTION DES SYSTEMES D'INFORMATION	91 472	96 472	115 765	138 918	442 627
00-05-0-190-00000 SECRETARIAT GENERAL ADJOINT	200 110	282 110	338 532	406 238	1 226 990
00-05-0-191-00000 SERVICE DE SUIVI DE L'ACTION DU GOUVERNEMENT	188 754	83 478	0	0	272 232
00-05-0-193-00000 SERVICE D'APPUI AU TRAVAIL GOUVERNEMENTAL	0	275 276	330 330	396 396	1 002 002
00-05-0-300-00000 DIRECTION DU CABINET MILITAIRE DE LA SECURITE NATIONALE	283 940	116 565	0	0	400 505
00-05-0-310-00000 DIRECTION DE LA SECURITE	21 868	7 000	0	0	28 868
00-05-0-311-00000 COMMANDEMENT DE BATAILLON DE LA SECURITE	2 669 611	2 197 610	0	0	4 867 221
00-05-0-402-00000 COM. INTERM.DE COORDINATION DE LA LUTTE CONTRE LA DROGUE(CICLD)	187 952	202 952	243 541	292 249	926 694
00-05-0-410-00000 SECRETARIAT TECHNIQUE PERMANENT POUR LA COORDINATION DE L'AIDE (STP-CA)	260 870	277 983	333 579	400 295	1 272 727
00-05-0-411-00000 COMITE NATIONAL DE GESTION INTEGREE DES ZONES COTIERES ET MARINES(CNGIZC)	25 452	18 997	22 795	27 354	94 598
00-05-0-901-00000 CONSEIL MILITAIRE DE LA DEFENSE NATIONALE(CMDN)	1 590 000	1 590 000	0	0	3 180 000
00-05-9-110-00000 PERSONNEL PRIMATURE CENTRAL	7 681 732	7 331 732	8 798 037	10 557 644	34 369 145
00-05-9-862-00000 PERSONNEL PRIMATURE ALGERIE	255 000	205 000	246 000	295 200	1 001 200
<u>402 Développement rural</u>	<u>364 489</u>	<u>499 489</u>	<u>599 386</u>	<u>719 263</u>	<u>2 182 627</u>
00 Budget Général	364 489	499 489	599 386	719 263	2 182 627
00-05-0-409-00000 APPUI AU PROCESSUS DU PLAN D'ACTION POUR LE DEVELOPPEMENT RURAL (PPADR)	364 489	499 489	599 386	719 263	2 182 627
<u>403 Nutrition et Sécurité Alimentaire</u>	<u>8 088 089</u>	<u>37 622 195</u>	<u>45 146 628</u>	<u>54 175 954</u>	<u>145 032 866</u>
00 Budget Général	8 088 089	37 622 195	45 146 628	54 175 954	145 032 866
00-05-0-404-00000 FONDS D'INTERVENTION POUR LE DEVELOPPEMENT PHASE IV (FID IV)	1 560 000	29 665 000	35 597 994	42 717 593	109 540 587
00-05-0-407-00000 OFFICE NATIONAL DE NUTRITION-PROGRAMME DE NUTRITION COMMUNAUTAIRE (EX.SEECALINE)	6 528 089	7 957 195	9 548 634	11 458 361	35 492 279
<u>802 Solidarité nationale</u>	<u>339 228</u>	<u>350 687</u>	<u>226 882</u>	<u>272 258</u>	<u>1 189 055</u>
00 Budget Général	339 228	350 687	226 882	272 258	1 189 055
00-05-0-103-00000 CELLULE DE PREVENTION ET GESTION DES URGENCES	339 228	161 616	0	0	500 844
00-05-0-412-00000 CELLULE DE PREVENTION ET GESTION DES URGENCES	0	189 071	226 882	272 258	688 211

Prévision Depenses par service - En Milliers d'Ariary

Ministère/Institution-Mission-Programme	LFI 2014	LFR 2014	prév 2015	prév 2016	Total Prévisions
06 CONSEIL DE LA RECONCILIATION MALAGASY	4 865 000	5 675 300	6 810 353	8 172 424	25 523 077
<u>060</u> RECONCILIATION MALAGASY	4 865 000	5 675 300	6 810 353	8 172 424	25 523 077
<u>057</u> Administration et Coordination	1 557 700	3 161 793	3 794 148	4 552 978	13 066 619
00 Budget Général	1 557 700	3 161 793	3 794 148	4 552 978	13 066 619
00-06-0-000-00000 CABINET DU PRESIDENT	2 000	151 970	182 363	218 836	555 169
00-06-0-010-00000 DIRECTION DU CABINET	0	40 000	48 000	57 600	145 600
00-06-0-030-00000 PERSONNE RESPONSABLE DES MARCHES PUBLICS	0	20 000	24 000	28 800	72 800
00-06-0-100-00000 SECRETARIAT EXECUTIF	0	49 745	59 694	71 633	181 072
00-06-0-110-00000 DIRECTION ADMINISTRATIVE ET FINANCIERE	1 545 700	2 900 078	3 480 091	4 176 109	12 101 978
00-06-0-240-00000 CABINET DU VICE-PRESIDENT MAHAJANGA	10 000	0	0	0	10 000
<u>823</u> Réconciliation Nationale	3 307 300	2 513 507	3 016 205	3 619 446	12 456 458
00 Budget Général	3 307 300	2 513 507	3 016 205	3 619 446	12 456 458
00-06-0-000-00000 CABINET DU PRESIDENT	148 000	51 970	62 363	74 836	337 169
00-06-0-100-00000 SECRETARIAT EXECUTIF	330 000	9 745	11 694	14 033	365 472
00-06-0-110-00000 DIRECTION ADMINISTRATIVE ET FINANCIERE	2 327 300	1 331 162	1 597 392	1 916 870	7 172 724
00-06-0-120-00000 DIRECTION DES ETUDES, SUIVI ET EVALUATION	0	15 000	18 000	21 600	54 600
00-06-0-130-00000 DIRECTION DES RELATIONS PUBLIQUES	0	15 000	18 000	21 600	54 600
00-06-0-140-00000 DIRECTION DES RESSOURCES HUMAINES	0	15 000	18 000	21 600	54 600
00-06-0-210-00000 CABINET DU VICE-PRESIDENT ANTANANARIVO	0	170 000	204 000	244 800	618 800
00-06-0-220-00000 CABINET DU VICE-PRESIDENT ANTSIRANANA	0	130 000	156 000	187 200	473 200
00-06-0-230-00000 CABINET DU VICE-PRESIDENT FIANARANTSOA	0	190 000	228 000	273 600	691 600
00-06-0-240-00000 CABINET DU VICE-PRESIDENT MAHAJANGA	502 000	170 630	204 756	245 707	1 123 093
00-06-0-250-00000 CABINET DU VICE-PRESIDENT TOAMASINA	0	150 000	180 000	216 000	546 000
00-06-0-260-00000 CABINET DU VICE-PRESIDENT TOLIARA	0	170 000	204 000	244 800	618 800
00-06-0-310-00000 CABINET DU RAPPORTEUR GENERAL TITULAIRE	0	50 000	60 000	72 000	182 000
00-06-0-320-00000 CABINET DU RAPPORTEUR GENERAL ADJOINT	0	45 000	54 000	64 800	163 800

Prévision Depenses par service - En Milliers d'Ariary

Ministère/Institution-Mission-Programme	LFI 2014	LFR 2014	prév 2015	prév 2016	Total Prévisions	
11	MINISTERE DES AFFAIRES ETRANGERES	59 393 025	63 190 464	75 828 442	90 994 130	289 406 061
<u>110</u>	<u>AFFAIRES ETRANGERES</u>	59 393 025	63 190 464	75 828 442	90 994 130	289 406 061
<u>006</u>	<u>Administration et Coordination</u>	<u>52 959 813</u>	<u>56 409 547</u>	<u>67 691 370</u>	<u>81 229 644</u>	<u>258 290 374</u>
00	Budget Général	52 959 813	56 409 547	67 691 370	81 229 644	258 290 374
00-11-0-000-00000	CABINET	45 850	56 850	68 220	81 864	252 784
00-11-0-110-00000	DIRECTION FINANCIERE ET LOGISTIQUE	2 494 517	8 801 251	10 561 499	12 673 799	34 531 066
00-11-0-120-00000	DIRECTION DU PROTOCOLE	40 000	51 000	61 200	73 440	225 640
00-11-0-180-00000	DIRECTION DES RESSOURCES HUMAINES	44 000	55 000	66 000	79 200	244 200
00-11-0-190-00000	DIRECTION DE L'INFORMATION ET DE LA COMMUNICATION	46 000	57 000	68 400	82 080	253 480
00-11-9-110-00000	PERSONNEL AFFAIRES ETRANGERES CENTRAL	2 094 222	1 884 222	2 261 044	2 713 253	8 952 741
00-11-9-840-00000	PERSONNEL DU MAE AMBASSADE WASHINGTON (USA)	1 740 062	1 640 062	1 968 071	2 361 685	7 709 880
00-11-9-841-00000	PERSONNEL DU MAE AMBASSADE OTTAWA (CANADA)	2 132 302	1 991 302	2 389 562	2 867 474	9 380 640
00-11-9-850-00000	PERSONNEL DU MAE AMBASSADE PARIS (FRANCE)	2 983 194	2 483 194	2 979 826	3 575 791	12 022 005
00-11-9-851-00000	PERSONNEL DU MAE AMBASSADE MOSCOU (CEI)	1 525 363	1 525 363	1 830 430	2 196 516	7 077 672
00-11-9-852-00000	PERSONNEL DU MAE AMBASSADE BRUXELLES (BELGIQUE)	2 518 372	2 218 372	2 662 044	3 194 453	10 593 241
00-11-9-853-00000	PERSONNEL DU MAE AMBASSADE ROME (ITALIE)	1 685 283	1 685 283	2 022 337	2 426 804	7 819 707
00-11-9-854-00000	PERSONNEL DU MAE CONSULAT MARSEILLE (FRANCE)	1 436 514	1 436 514	1 723 812	2 068 574	6 665 414
00-11-9-856-00000	PERSONNEL DU MAE REPERMAD GENEVE (OIT)	4 960 143	4 860 143	5 832 169	6 998 603	22 651 058
00-11-9-857-00000	PERSONNEL DU MAE REPERMAD UNESCO PARIS (FRANCE)	1 090 672	990 672	1 188 804	1 426 565	4 696 713
00-11-9-858-00000	PERSONNEL DU MAE AMBASSADE LONDRES (ANGLETERRE)	525 293	425 293	510 351	612 421	2 073 358
00-11-9-859-00000	PERSONNEL DU MAE AMBASSADE BERLIN (RFA)	2 714 362	2 714 362	3 257 230	3 908 676	12 594 630
00-11-9-860-00000	PERSONNEL DU MAE AMBASSADE ADDIS ABEBA (ETHIOPIE)	1 650 087	1 400 087	1 680 102	2 016 122	6 746 398
00-11-9-861-00000	PERSONNEL DU MAE AMBASSADE ILE MAURICE	1 855 020	1 705 020	2 046 022	2 455 226	8 061 288
00-11-9-862-00000	PERSONNEL DU MAE AMBASSADE ALGER (ALGERIE)	1 369 406	1 219 406	1 463 287	1 755 944	5 808 043
00-11-9-864-00000	PERSONNEL DU MAE AMBASSADE DAKAR (SENEGAL)	1 561 851	1 561 851	1 874 218	2 249 062	7 246 982
00-11-9-865-00000	PERSONNEL DU MAE AMBASSADE PRETORIA (AFRIQUE DU SUD)	1 686 761	1 686 761	2 024 110	2 428 932	7 826 564
00-11-9-866-00000	PERSONNEL DU MAE CONSULAT ILE DE LA REUNION	1 762 682	1 562 682	1 875 215	2 250 258	7 450 837
00-11-9-867-00000	PERSONNEL DU MAE AMBASSADE TRIPOLI (LYBIE)	926 461	726 461	871 752	1 046 102	3 570 776
00-11-9-868-00000	PERSONNEL DU MAE CONSULAT CAPE TOWN (AFRIQUE DU SUD)	1 220 766	1 220 766	1 464 918	1 757 902	5 664 352
00-11-9-880-00000	PERSONNEL DU MAE AMBASSADE BEIJING (CHINE)	1 526 502	1 526 502	1 831 802	2 198 162	7 082 968
00-11-9-881-00000	PERSONNEL DU MAE AMBASSADE TOKYO (JAPON)	3 389 407	3 189 407	3 827 288	4 592 746	14 998 848
00-11-9-883-00000	PERSONNEL DU MAE AMBASSADE NEW DELHI (INDE)	2 383 568	2 283 568	2 740 280	3 288 336	10 695 752
00-11-9-884-00000	PERSONNEL DU MAE AMBASSADE RIYAD (ARABIE SAOUDITE)	2 650 657	2 750 657	3 300 784	3 960 941	12 663 039
00-11-9-890-00000	PERSONNEL DU MAE REPERMAD NEW YORK (O.N.U)	2 900 496	2 700 496	3 240 593	3 888 712	12 730 297
<u>601</u>	<u>Diplomatie et Coopération</u>	<u>6 433 212</u>	<u>6 780 917</u>	<u>8 137 072</u>	<u>9 764 486</u>	<u>31 115 687</u>
00	Budget Général	6 433 212	6 780 917	8 137 072	9 764 486	31 115 687
00-11-0-100-00000	SECRETARIAT GENERAL	788 200	806 700	968 040	1 161 648	3 724 588
00-11-0-200-00000	DIRECTION GENERALE DES RELATIONS ECONOMIQUES INTERNATIONALES	31 000	42 000	50 400	60 480	183 880
00-11-0-210-00000	DIRECTION DES NATIONS UNIES ET DES ORGANISATIONS INTERNATIONALES	36 000	47 000	56 399	67 679	207 078
00-11-0-220-00000	DIRECTION MERIQUE DU NORD	36 000	47 000	56 400	67 680	207 080
00-11-0-230-00000	DIRECTION "EUROPE"	36 000	47 000	56 400	67 680	207 080
00-11-0-300-00000	DIRECTION GENERALE DE LA COOPERATION AU DEVELOPPEMENT	31 000	42 000	50 400	60 480	183 880
00-11-0-310-00000	DIRECTION DE L'INTEGRATION REGIONALE	36 000	47 000	56 400	67 680	207 080
00-11-0-320-00000	DIRECTION "ASIE ET PAYS EMERGENTS"	36 000	47 000	56 400	67 680	207 080
00-11-0-330-00000	DIRECTION "AFRIQUE, OCEAN INDIEN ET MOYEN ORIENT"	36 000	47 000	56 400	67 680	207 080
00-11-4-300-00000	AMBASSADE DE MADAGASCAR PARIS (FRANCE)	524 664	606 664	727 996	873 595	2 732 919
00-11-4-301-00000	AMBASSADE DE MADAGASCAR MOSCOU (CEI)	563 375	566 375	679 649	815 579	2 624 978
00-11-4-302-00000	AMBASSADE DE MADAGASCAR BRUXELLES (BELGIQUE)	171 526	171 526	205 829	246 995	795 876
00-11-4-303-00000	AMBASSADE DE MADAGASCAR ROME (ITALIE)	222 028	222 028	266 433	319 720	1 030 209
00-11-4-304-00000	AMBASSADE DE MADAGASCAR BERLIN (RFA)	210 289	210 289	252 346	302 815	975 739
00-11-4-400-00000	AMBASSADE DE MADAGASCAR WASHINGTON (USA)	303 562	303 562	364 273	437 128	1 408 525
00-11-4-401-00000	AMBASSADE DE MADAGASCAR OTTAWA (CANADA)	214 300	214 300	257 160	308 592	994 352
00-11-4-500-00000	AMBASSADE DE MADAGASCAR ADDIS ABEBA (ETHIOPIE)	104 769	104 769	125 722	150 866	486 126
00-11-4-501-00000	AMBASSADE DE MADAGASCAR ILE MAURICE	99 404	99 404	119 284	143 141	461 233
00-11-4-502-00000	AMBASSADE DE MADAGASCAR ALGER (ALGERIE)	111 050	111 050	133 260	159 912	515 272

Prévision Depenses par service - En Milliers d'Ariary

Ministère/Institution-Mission-Programme	LFI 2014	LFR 2014	prév 2015	prév 2016	Total Prévisions
00-11-4-503-00000 AMBASSADE DE MADAGASCAR DAKAR (SENEGAL)	263 901	263 901	316 680	380 016	1 224 498
00-11-4-504-00000 AMBASSADE DE MADAGASCAR PRETORIA (AFRIQUE DU SUD)	132 830	132 830	159 395	191 274	616 329
00-11-4-600-00000 AMBASSADE DE MADAGASCAR BEIJING (CHINE)	256 056	256 056	307 264	368 717	1 188 093
00-11-4-601-00000 AMBASSADE DE MADAGASCAR TOKYO (JAPON)	451 223	451 223	541 466	649 759	2 093 671
00-11-4-603-00000 AMBASSADE DE MADAGASCAR NEW DELHI (INDE)	209 500	209 500	251 400	301 680	972 080
00-11-4-604-00000 AMBASSADE DE MADAGASCAR RIYAD (ARABIE SAOUDITE)	184 950	200 950	241 140	289 368	916 408
00-11-5-300-00000 CONSULAT DE MADAGASCAR MARSEILLE (FRANCE)	208 001	208 001	249 601	299 521	965 124
00-11-5-500-00000 CONSULAT DE MADAGASCAR CAPE TOWN (AFRIQUE DU SUD)	145 501	145 501	174 599	209 519	675 120
00-11-5-501-00000 CONSULAT DE MADAGASCAR ILE DE LA REUNION	234 720	306 928	368 311	441 973	1 351 932
00-11-6-111-00000 REPRESENTATION PERMANENTE DE MADAGASCAR UNESCO PARIS (FRANCE)	120 772	120 772	144 925	173 910	560 379
00-11-6-112-00000 REPRESENTATION PERMANENTE DE MADAGASCAR GENEVE (OIT)	259 800	259 800	311 760	374 112	1 205 472
00-11-6-113-00000 SERVICE IMMEUBLE GENERAL FOY PARIS (FRANCE)	23 411	23 411	28 092	33 710	108 624
00-11-6-114-00000 REPRESENTATION PERMANENTE DE MADAGASCAR NEW YORK (ONU)	351 380	419 377	503 248	603 898	1 877 903

Prévision Depenses par service - En Milliers d'Ariary

Ministère/Institution-Mission-Programme	LFI 2014	LFR 2014	prév 2015	prév 2016	Total Prévisions
12 MINISTERE DE LA DEFENSE NATIONALE	165 320 639	172 768 347	207 321 949	248 786 339	794 197 274
<u>122</u> <u>DEFENSE ET SECURITE</u>	153 372 489	156 846 433	188 215 687	225 858 824	724 293 433
<u>007</u> <u>Administration et Coordination</u>	<u>148 396 800</u>	<u>149 304 523</u>	<u>179 165 401</u>	<u>214 998 481</u>	<u>691 865 205</u>
00 Budget Général	148 356 800	149 264 523	179 117 401	214 940 881	691 679 605
00-12-0-000-00000 CABINET	88 000	182 000	218 400	262 080	750 480
00-12-0-010-00000 PERSONNE RESPONSABLE DES MARCHES PUBLICS	30 000	60 000	72 000	86 400	248 400
00-12-0-100-00000 SECRETARIAT GENERAL	228 760	589 983	707 978	849 574	2 376 295
00-12-0-110-00000 DIRECTION ADMINISTRATIVE ET FINANCIERE	741 718	1 081 718	1 298 061	1 557 673	4 679 170
00-12-0-130-00000 DIRECTION DE L'INFORMATION ET DE LA COMMUNICATION MILITAIRE	26 000	54 500	65 399	78 479	224 378
00-12-0-140-00000 DIRECTION DES RESSOURCES HUMAINES	54 000	72 000	86 400	103 680	316 080
00-12-0-410-00000 BUREAU DE L'ETHIQUE ET DE LA DEONTOLOGIE	28 000	46 000	55 200	66 240	195 440
00-12-0-500-00000 COORDINATION GENERALE DES PROJETS	40 000	58 000	69 600	83 520	251 120
00-12-9-110-00000 PERSONNEL SECURITE NATIONALE CENTRAL	146 738 037	146 738 037	176 085 621	211 302 745	680 864 440
00-12-9-111-00000 SECOURS DECES MILITAIRE	382 285	382 285	458 742	550 490	1 773 802
02 Compte particulier	40 000	40 000	48 000	57 600	185 600
02-12-0-683-00000 PATRIMOINE MILITAIRE	40 000	40 000	48 000	57 600	185 600
<u>103</u> <u>Pilotage de la politique de défense</u>	<u>4 975 689</u>	<u>7 541 910</u>	<u>9 050 286</u>	<u>10 860 343</u>	<u>32 428 228</u>
00 Budget Général	4 975 689	7 541 910	9 050 286	10 860 343	32 428 228
00-12-0-101-00000 OFFICE MILITAIRE DES SPORTS ET DE LA CULTURE	76 000	94 000	112 800	135 360	418 160
00-12-0-110-00000 DIRECTION ADMINISTRATIVE ET FINANCIERE	598 000	998 000	1 197 600	1 437 120	4 230 720
00-12-0-260-00000 REGIMENT DE LA GARDE PRESIDENTIELLE	376 461	526 461	631 753	758 104	2 292 779
00-12-0-600-00000 DIRECTION GENERALE DE LA PLANIFICATION ET DES OPERATIONS	54 000	72 000	86 400	103 680	316 080
00-12-0-610-00000 DIRECTION DES ETUDES ET DE LA PLANIFICATION	55 000	73 000	87 600	105 120	320 720
00-12-0-640-00000 DIRECTION DES SYSTEMES INFORMATIQUES ET DES TELECOMMUNICATIONS	88 000	106 000	127 200	152 640	473 840
00-12-0-650-00000 DIRECTION USINE MILITAIRE	399 622	417 622	501 144	601 373	1 919 761
00-12-0-660-00000 OFFICE NATIONAL MALGACHE DES ANCIENS COMBATTANTS ET DES VICTIMES DE GUERRE	60 000	159 478	191 373	229 648	640 499
00-12-0-670-00000 DIRECTION DE LA DEFENSE	38 000	58 000	69 598	83 518	249 116
00-12-0-680-00000 DIRECTION DES INFRASTRUCTURES ET DES DOMAINES	40 000	58 000	69 600	83 520	251 120
00-12-0-690-00000 DIRECTION DE LA LOGISTIQUE ET DES MATERIELS STRATEGIQUES	33 000	53 000	63 600	76 320	225 920
00-12-0-700-00000 DIRECTION GENERALE DES ORGANISMES DE DEFENSE	43 000	61 000	73 200	87 840	265 040
00-12-0-710-00000 DIRECTION DES COMBATTANTS NATIONALISTES	1 065 511	1 124 511	1 349 413	1 619 296	5 158 731
00-12-0-720-00000 DIRECTION DU SERVICE NATIONAL ET DE LA GESTION DES RESERVES	45 210	63 210	75 852	91 022	275 294
00-12-0-730-00000 DIRECTION CENTRALE DU SERVICE DE SANTE MILITAIRE	883 220	1 909 497	2 291 396	2 749 675	7 833 788
00-12-1-736-20101 HOPITAL MILITAIRE ANTSIRANANA	143 195	292 146	350 575	420 690	1 206 606
00-12-2-272-11001 ACADEMIE MILITAIRE D'ANTSIRABE	977 470	1 475 985	1 771 182	2 125 418	6 350 055
<u>123</u> <u>ARMEE MALAGASY</u>	<u>11 948 150</u>	<u>15 921 914</u>	<u>19 106 262</u>	<u>22 927 514</u>	<u>69 903 840</u>
<u>008</u> <u>Administration et Coordination</u>	<u>7 775 938</u>	<u>9 739 681</u>	<u>11 687 603</u>	<u>14 025 124</u>	<u>43 228 346</u>
00 Budget Général	7 665 938	9 629 681	11 555 603	13 866 724	42 717 946
00-12-0-210-00000 DIRECTION DE L'INTENDANCE DE L'ARMEE	3 141 933	3 578 882	4 294 657	5 153 588	16 169 060
00-12-0-250-00000 DIRECTION DES MATERIELS TECHNIQUES	80 780	117 103	140 523	168 628	507 034
00-12-0-270-00000 ECOLE D'ETAT MAJOR	9 800	41 350	49 620	59 544	160 314
00-12-0-280-00000 CENTRE DE PERFECTIONNEMENT DES OFFICIERS	10 700	44 150	52 980	63 576	171 406
00-12-0-290-00000 SERVICE MILITAIRE D'ACTION AU DEVELOPPEMENT	979 170	1 035 670	1 242 803	1 491 364	4 749 007
00-12-0-740-00000 EMGAM/CABINET	378 222	593 947	712 736	855 283	2 540 188
00-12-0-750-00000 E M G A M / DIRECTION DE LA GESTION DU PERSONNEL DE L'ARMEE MALAGASY	17 500	28 750	34 500	41 400	122 150
00-12-0-760-00000 E M G A M / DIRECTION DES OPERATIONS & DES RENSEIGNEMENTS	47 000	78 500	94 200	113 040	332 740
00-12-0-770-00000 E M G A M / DIRECTION DE LA LOGISTIQUE ET DES DOMAINES DE L'ARMEE	141 790	189 790	227 748	273 298	832 626
00-12-0-780-00000 E M G A M / DIRECTION TECHNIQUE DES TRAVAUX DE DEVELOPPEMENT	242 500	819 100	982 920	1 179 504	3 224 024
00-12-0-790-00000 E M G A M / DIRECTION DES TELECOMMUNICATIONS ET DES SYSTEMES INFORMATIQUES	30 200	45 700	54 840	65 808	196 548
00-12-0-800-00000 E M G A M / DIRECTION DES ECOLES ET DE LA FORMATION MILITAIRE	97 000	148 000	177 600	213 120	635 720
00-12-0-810-00000 E M G A M / DIRECTION DES INSPECTIONS	16 800	46 700	56 040	67 248	186 788
00-12-1-211-10101 SERVICE REGIONAL DE L'INTENDANCE N°1	297 722	304 722	365 666	438 799	1 406 909
00-12-1-212-30101 SERVICE REGIONAL DE L'INTENDANCE N°2	158 952	164 452	197 341	236 809	757 554
00-12-1-213-50101 FIANARANTSOA SRI. 3 TOAMASINA	140 918	148 418	178 100	213 720	681 156
00-12-1-214-40101 SRI/4 MAHAJANGA	242 225	220 508	264 608	317 530	1 044 871
00-12-1-215-60101 SRI/5 TOLIARA	256 318	235 318	282 381	338 857	1 112 874

Prévision Depenses par service - En Milliers d'Ariary

Ministère/Institution-Mission-Programme	LFI 2014	LFR 2014	prév 2015	prév 2016	Total Prévisions
00-12-1-216-20101 SRI/7 ANTSIRANANA	221 665	201 665	241 998	290 398	955 726
00-12-1-217-30101 SERVICE REGIONAL DE LA SANTE MILITAIRE N°2 FIANARANTSOA	6 700	7 700	9 240	11 088	34 728
00-12-1-251-10101 C.A.P.S.A.T	157 756	288 759	346 510	415 812	1 208 837
00-12-1-252-10101 1ER REGIMENT DES TRANSMISSIONS & SERVICES	236 871	378 884	454 660	545 592	1 616 007
00-12-1-253-10101 BATAILLON RECAMP	9 440	18 500	22 200	26 640	76 780
00-12-1-253-30101 SRMT 2 FIANARANTSOA	41 935	44 435	53 322	63 986	203 678
00-12-1-254-20101 SRMT 7 ANTSIRANANA	26 709	29 309	35 170	42 204	133 392
00-12-1-270-30101 SEMIPI FIANARANTSOA	447 817	534 169	641 002	769 202	2 392 190
00-12-1-332-50101 SERVICE REGIONAL DE LA SANTE MILITAIRE N°3 TOAMASINA	5 950	8 550	10 260	12 312	37 072
00-12-1-343-40101 SERVICE REGIONAL DE LA SANTE MILITAIRE N°4 MAHAJANGA	7 300	9 900	11 880	14 256	43 336
00-12-1-354-60101 SERVICE REGIONAL DE LA SANTE MILITAIRE N°5 TOLIARA	6 700	9 100	10 920	13 104	39 824
00-12-1-737-20101 SERVICE REGIONAL DE LA SANTE MILITAIRE N°7 ANTSIRANANA	6 600	9 100	10 920	13 104	39 724
00-12-2-273-11001 ENSOA ANTSIRABE	194 085	239 250	287 098	344 518	1 064 951
00-12-2-594-10101 SERVICE REGIONAL DE LA SANTE MILITAIRE N°1	6 880	9 300	11 160	13 392	40 732
02 Compte particulier	110 000	110 000	132 000	158 400	510 400
02-12-0-200-00000 MATERIEL MILITAIRE (EMGAM / SAF)	70 000	0	0	0	70 000
02-12-0-250-00000 ATELIER ET ARMEMENT (DMT)	40 000	40 000	48 000	57 600	185 600
02-12-0-770-00000 MATERIEL MILITAIRE (EMGAM / DIRECTION DE LA LOGISTIQUE ET DES DOMAINES DE L'ARMEE)	0	70 000	84 000	100 800	254 800
104 Armée de Terre	3 122 948	4 413 980	5 296 758	6 356 110	19 189 796
00 Budget Général	3 122 948	4 413 980	5 296 758	6 356 110	19 189 796
00-12-0-220-00000 COMMANDEMENT DES FORCES DE DEVELOPPEMENT	32 052	46 652	55 982	67 178	201 864
00-12-0-240-00000 COMMANDEMENT DES FORCES D'INTERVENTION DE L'ARMEE	23 400	38 100	45 720	54 864	162 084
00-12-1-221-10101 1ER REGIMENT DU GENIE	109 863	181 742	218 089	261 707	771 401
00-12-1-222-50101 2 EME RG TOAMASINA	136 752	184 650	221 580	265 896	808 878
00-12-1-223-11615 3 EME REGIMENT DU GENIE	72 437	116 182	139 418	167 302	495 339
00-12-1-231-10101 MANJAKANDRIANA REGIMENT D'APPUI & SOUTIEN	199 059	313 383	376 059	451 271	1 339 772
00-12-1-232-10101 REGIMENT D'ARTILLERIE ANTI-AERIENNE	212 616	261 140	313 367	376 040	1 163 163
00-12-1-310-10101 1ER REGIMENT MILITAIRE N°1	138 727	240 460	288 551	346 261	1 013 999
00-12-1-311-10101 REGION MILITAIRE N°1 ANTANANARIVO	27 162	29 862	35 834	43 001	135 859
00-12-1-320-30101 1ER REGIMENT MILITAIRE N°2 FIANARANTSOA	169 810	230 919	277 101	332 521	1 010 351
00-12-1-321-30101 REGION MILITAIRE N°2 FIANARANTSOA	17 200	21 500	25 800	30 960	95 460
00-12-1-330-50101 1/RM 3 TOAMASINA	143 750	200 076	240 091	288 109	872 026
00-12-1-331-50101 REGION MILITAIRE N°3 TOAMASINA	13 500	17 000	20 400	24 480	75 380
00-12-1-340-40101 1/RM 4 MAHAJANGA	210 275	237 480	284 974	341 969	1 074 698
00-12-1-342-40101 REGION MILITAIRE N°4 MAHAJANGA	17 500	20 500	24 600	29 520	92 120
00-12-1-350-60101 1/RM 5 TOLIARY	408 764	506 896	608 275	729 930	2 253 865
00-12-1-353-60101 REGION MILITAIRE N°5 TOLIARA	25 600	28 800	34 560	41 472	130 432
00-12-1-360-10518 1ER REGIMENT DES FORCES D'INTERVENTION	202 070	280 068	336 081	403 297	1 221 516
00-12-1-361-20101 2EME RFI ANTSIRANANA	131 837	177 525	213 029	255 635	778 026
00-12-1-370-20101 1/RM 7 ANTSIRANANA	133 030	182 929	219 513	263 416	798 888
00-12-1-371-20101 REGION MILITAIRE N°7 ANTSIRANANA	15 400	18 300	21 960	26 352	82 012
00-12-2-235-10101 REGIMENT ARTILLERIE LOURDE	87 486	141 098	169 316	203 179	601 079
00-12-2-341-40101 2/RM4 MAHAJAMBA	43 153	127 833	153 399	184 079	508 464
00-12-2-351-61401 2/RM5 TAOLAGNARO	170 366	252 012	302 414	362 897	1 087 689
00-12-2-352-61905 3/RM.5 MORONDAVA	145 505	214 691	257 628	309 154	926 978
00-12-2-570-31623 2/RM2 MANAKARA	116 521	163 168	195 801	234 961	710 451
00-12-2-790-10101 CORPS DE PROTECTION CIVILE	119 113	181 014	217 216	260 659	778 002
105 Armée de l'Air	583 543	949 061	1 138 871	1 366 645	4 038 120
00 Budget Général	583 543	949 061	1 138 871	1 366 645	4 038 120
00-12-0-230-00000 COMMANDEMENT DES FORCES AERIENNES	340 600	604 000	724 800	869 760	2 539 160
00-12-1-233-10518 BASE AERONAVALE IVATO	149 168	202 227	242 671	291 205	885 271
00-12-2-234-10101 BASE AERIENNE TACTIQUE	93 775	142 834	171 400	205 680	613 689
106 Marine Nationale	465 721	819 192	983 030	1 179 636	3 447 579
00 Budget Général	465 721	819 192	983 030	1 179 636	3 447 579
00-12-0-593-00000 COMMANDEMENT DES FORCES NAVALES	353 800	636 400	763 680	916 416	2 670 296
00-12-1-236-20101 BANA ANTSIRANANA	111 921	182 792	219 350	263 220	777 283

Prévision Depenses par service - En Milliers d'Ariary

Ministère/Institution-Mission-Programme	LFI 2014	LFR 2014	prév 2015	prév 2016	Total Prévisions
13 SECRETARIAT D'ETAT CHARGE DE LA GENDARMERIE	149 680 654	156 355 415	187 896 421	225 475 705	719 408 195
<u>130 GENDARMERIE NATIONALE</u>	<u>149 680 654</u>	<u>156 355 415</u>	<u>187 896 421</u>	<u>225 475 705</u>	<u>719 408 195</u>
<u>009 Administration et Coordination</u>	<u>141 405 912</u>	<u>143 264 075</u>	<u>172 186 875</u>	<u>206 624 250</u>	<u>663 481 112</u>
00 Budget Général	141 405 912	143 264 075	172 186 875	206 624 250	663 481 112
00-13-0-002-00000 SERVICE DES AFFAIRES FINANCIERES ET LOGISTIQUES	410 644	706 144	847 372	1 016 846	2 981 006
00-13-0-004-00000 OFFICE CHARGE DE LA LUTTE CONTRE LE TERRORISME AUPRES DU S E G N (OLCT)	54 900	70 900	85 080	102 096	312 976
00-13-0-005-00000 OFFICE CHARGE DE LA LUTTE CONTRE LE STUPEFIANT AUPRES DU S E G N (OLCS)	54 900	70 900	85 080	102 096	312 976
00-13-0-100-00000 CABINET DU COMMANDEMENT DE LA GN (COMGN)	117 680	164 880	197 855	237 426	717 841
00-13-0-101-00000 SERVICE MEDICO - SOCIAL	18 700	31 100	37 320	44 784	131 904
00-13-0-102-00000 SERVICE DES RELATIONS PUBLIQUES	11 000	18 500	22 200	26 640	78 340
00-13-0-200-00000 COORDINATION GENERALE	131 700	248 300	297 960	357 552	1 035 512
00-13-0-330-00000 DIRECTION DE LA POLICE JUDICIAIRE (DPJ)	44 700	70 100	84 120	100 944	299 864
00-13-0-340-00000 DIRECTION DE L'ORGANISATION ET DE L'EMPLOI (DOE)	43 700	68 700	82 440	98 928	293 768
00-13-0-350-00000 DIRECTION DES RESSOURCES HUMAINES (DRH)	938 400	997 067	1 196 480	1 435 776	4 567 723
00-13-0-360-00000 DIRECTION ADMINISTRATIVE ET FINANCIERE (DAF)	90 300	135 400	162 480	194 976	583 156
00-13-0-361-00000 SERVICE FINANCES ET BUDGET	239 400	385 281	462 337	554 804	1 641 822
00-13-0-362-00000 SERVICE INSPECTION ET CONTENTIEUX	9 100	19 000	22 800	27 360	78 260
00-13-0-363-00000 SERVICE DE L'INTENDANCE	159 000	597 300	716 760	860 112	2 333 172
00-13-0-364-00000 SERVICE DES DENIERS	353 700	436 700	524 040	628 848	1 943 288
00-13-0-365-00000 SERVICE DES INVESTISSEMENTS	0	13 000	15 600	18 720	47 320
00-13-0-366-00000 ETABLISSEMENT DES MATERIELS GENERAUX	49 650	109 700	131 640	157 968	448 958
00-13-0-367-00000 UNITE DE GESTION DE PASSATION DES MARCHES PUBLICS /COMMANDEMENT DE LA GN	13 800	20 000	24 000	28 800	86 600
00-13-0-368-00000 UNITE SUIVI ET EVALUATION	52 000	63 000	75 600	90 720	281 320
00-13-0-370-00000 DIRECTION TECHNIQUE (DT)	56 100	74 700	89 640	107 568	328 008
00-13-0-371-00000 SERVICE DES MATERIELS DE TRANSPORT	31 600	43 100	51 720	62 064	188 484
00-13-0-372-00000 SERVICE DE L'ARMEMENT ET DES EQUIPEMENTS SPECIAUX	4 750	14 800	17 760	21 312	58 622
00-13-0-373-00000 SERVICE DES INFRASTRUCTURES	54 000	90 400	108 480	130 176	383 056
00-13-0-374-00000 SERVICE DU PATRIMOINE IMMOBILIER ET FONCIER	8 900	11 900	14 280	17 136	52 216
00-13-0-380-00000 DIRECTION DU SYSTÈME D'INFORMATION ET DES TELECOMMUNICATIONS (DSIT)	90 500	109 800	131 760	158 112	490 172
00-13-0-381-00000 SERVICE ETUDES ET DEVELOPPEMENTS INFORMATIQUES	8 900	14 700	17 640	21 168	62 408
00-13-0-382-00000 SERVICE EXPLOITATION, MAINTENANCE ET FORMATION	7 800	11 900	14 280	17 136	51 116
00-13-0-383-00000 SERVICE DES TELECOMMUNICATIONS	86 400	92 900	111 480	133 776	424 556
00-13-0-390-00000 DIRECTION DU QUARTIER GENERAL (DQG)	50 800	64 900	77 880	93 456	287 036
00-13-0-395-00000 SERVICE DES SPORTS	42 100	59 815	71 778	86 134	259 827
00-13-1-011-10101 UNITE DE GESTION DE PASSATION DES MARCHES PUBLICS GN ANTANANARIVO (UGPM)	8 200	11 600	13 920	16 704	50 424
00-13-1-011-20101 UNITE DE GESTION DE PASSATION DES MARCHES PUBLICS GN ANTSIRANANA (UGPM)	8 900	12 500	15 000	18 000	54 400
00-13-1-011-30101 UNITE DE GESTION DE PASSATION DES MARCHES PUBLICS GN FIANARANTSOA (UGPM)	9 100	12 900	15 480	18 576	56 056
00-13-1-011-40101 UNITE DE GESTION DE PASSATION DES MARCHES PUBLICS GN MAHAJANGA (UGPM)	8 200	11 600	13 920	16 704	50 424
00-13-1-011-50101 UNITE DE GESTION DE PASSATION DES MARCHES PUBLICS GN TOAMASINA (UGPM)	8 400	11 800	14 160	16 992	51 352
00-13-1-011-60101 UNITE DE GESTION DE PASSATION DES MARCHES PUBLICS GN TOLIARA (UGPM)	9 100	12 900	15 480	18 576	56 056
00-13-9-110-00000 PERSONNEL GENDARMERIE NATIONALE CENTRAL	137 877 916	138 134 916	166 031 887	199 238 264	641 282 983
00-13-9-111-00000 SECOURS DECES GENDARME	240 972	240 972	289 166	346 999	1 118 109
<u>108 Intervention spéciale et/ou mixte</u>	<u>492 000</u>	<u>648 000</u>	<u>777 600</u>	<u>933 120</u>	<u>2 850 720</u>
00 Budget Général	492 000	648 000	777 600	933 120	2 850 720
00-13-0-000-00000 CABINET DU SEGN	450 000	570 000	684 000	820 800	2 524 800
00-13-1-151-10101 CIRCONSCRIPTION DE LA GN ANTANANARIVO	7 000	12 000	14 400	17 280	50 680
00-13-1-151-20101 CIRCONSCRIPTION DE LA GN ANTSIRANANA	7 000	12 000	14 400	17 280	50 680
00-13-1-151-30101 CIRCONSCRIPTION DE LA GN FIANARANTSOA	7 000	12 000	14 400	17 280	50 680
00-13-1-151-40101 CIRCONSCRIPTION DE LA GN MAHAJANGA	7 000	15 000	18 000	21 600	61 600
00-13-1-151-50101 CIRCONSCRIPTION DE LA GN TOAMASINA	7 000	12 000	14 400	17 280	50 680
00-13-1-151-60101 CIRCONSCRIPTION DE LA GN TOLIARA	7 000	15 000	18 000	21 600	61 600
<u>121 Sécurité et ordre publics</u>	<u>2 333 757</u>	<u>3 576 220</u>	<u>4 291 456</u>	<u>5 149 747</u>	<u>15 351 180</u>
00 Budget Général	2 333 757	3 576 220	4 291 456	5 149 747	15 351 180

Prévision Depenses par service - En Milliers d'Ariary

Ministère/Institution-Mission-Programme	LFI 2014	LFR 2014	prév 2015	prév 2016	Total Prévisions
00-13-0-160-00000 COMMANDEMENT DES FORCES D'INTERVENTION DE LA GENDARMERIE NATIONALE	254 850	323 763	388 515	466 218	1 433 346
00-13-0-161-00000 GROUPEMENT D'INSTRUCTION ET DES SERVITUDES DES FORCES D'INTERVENTION DE LA GN	8 700	13 700	16 440	19 728	58 568
00-13-0-162-00000 GROUPEMENT AEROPORTE ET BLINDE DES FORCES D'INTERVENTION DE LA GN	8 700	13 700	16 440	19 728	58 568
00-13-0-163-00000 GROUPEMENT PORTE DES FORCES D'INTERVENTION DE LA GN	5 700	11 700	14 040	16 848	48 288
00-13-0-170-00000 COMMANDEMENT DES FORMATIONS SPECIALISEES	55 100	88 700	106 440	127 728	377 968
00-13-0-320-00000 DIRECTION DE LA SECURITE ET DES RENSEIGNEMENTS (DSR)	186 795	273 295	327 954	393 545	1 181 589
00-13-0-369-00000 UNITE D'APPUI ET SOUTIEN	67 119	166 300	199 560	239 472	672 451
00-13-1-151-10101 CIRCONSCRIPTION DE LA GN ANTANANARIVO	72 203	108 685	130 421	156 505	467 814
00-13-1-151-20101 CIRCONSCRIPTION DE LA GN ANTSIRANANA	196 095	221 146	265 373	318 448	1 001 062
00-13-1-151-30101 CIRCONSCRIPTION DE LA GN FIANARANTSOA	65 673	99 873	119 847	143 816	429 209
00-13-1-151-40101 CIRCONSCRIPTION DE LA GN MAHAJANGA	67 751	99 751	119 700	143 640	430 842
00-13-1-151-50101 CIRCONSCRIPTION DE LA GN TOAMASINA	58 495	96 243	115 491	138 589	408 818
00-13-1-151-60101 CIRCONSCRIPTION DE LA GN TOLIARA	64 076	108 720	130 463	156 556	459 815
00-13-2-151-10101 GROUPEMENT DE LA GN ANALAMANGA	56 660	85 335	102 402	122 882	367 279
00-13-2-151-11001 GROUPEMENT DE LA GN VAKINANKARATRA	51 650	82 000	98 400	118 080	350 130
00-13-2-151-11707 GROUPEMENT DE LA GN ITASY	44 040	69 200	83 040	99 648	295 928
00-13-2-151-11917 GROUPEMENT DE LA GN BONGOLAVA	41 250	78 600	94 320	113 184	327 354
00-13-2-151-20101 GROUPEMENT DE LA GN DIANA	51 100	80 762	96 914	116 297	345 073
00-13-2-151-20824 GROUPEMENT DE LA GN SAVA	54 700	85 400	102 480	122 976	365 556
00-13-2-151-30101 GROUPEMENT DE LA GN HAUTE MATSIATRA	53 800	85 800	102 960	123 552	366 112
00-13-2-151-30606 GROUPEMENT DE LA GN AMORON'I MANIA	45 700	71 750	86 100	103 320	306 870
00-13-2-151-30914 GROUPEMENT DE LA GN ATSIMO ATSIANANA	49 900	79 400	95 280	114 336	338 916
00-13-2-151-31307 GROUPEMENT DE LA GN IHOROMBE	57 900	92 950	111 540	133 848	396 238
00-13-2-151-31623 GROUPEMENT DE LA GN VATOVAVY FITOVINANY	48 750	75 950	91 140	109 368	325 208
00-13-2-151-40101 GROUPEMENT DE LA GN BOENY	54 500	84 572	101 486	121 783	362 341
00-13-2-151-40711 GROUPEMENT DE LA GN SOFIA	61 600	94 300	113 160	135 792	404 852
00-13-2-151-41210 GROUPEMENT DE LA GN BETSIBOKA	50 900	78 125	93 750	112 500	335 275
00-13-2-151-41312 GROUPEMENT DE LA GN MELAKY	60 500	92 900	111 480	133 776	398 656
00-13-2-151-50101 GROUPEMENT DE LA GN ATSIANANA	52 050	78 500	94 200	113 040	337 790
00-13-2-151-50302 GROUPEMENT DE LA GN ALAOTRA MANGORO	57 800	88 500	106 200	127 440	379 940
00-13-2-151-50905 GROUPEMENT DE LA GN ANALANJIROFO	46 500	68 900	82 680	99 216	297 296
00-13-2-151-60101 GROUPEMENT DE LA GN ATSIMO ANDREFANA	60 800	93 300	111 960	134 352	400 412
00-13-2-151-60406 GROUPEMENT DE LA GN ANDROY	56 100	92 800	111 360	133 632	393 892
00-13-2-151-61424 GROUPEMENT DE LA GN ANOSY	57 000	97 200	116 640	139 968	410 808
00-13-2-151-61905 GROUPEMENT DE LA GN MENABE	61 500	99 600	119 520	143 424	424 044
00-13-2-172-62010 GROUPEMENT DE SECURITE INTERIEURE DE LA GN SAKARAHA	18 500	42 200	50 640	60 768	172 108
00-13-3-151-10101 COMPAGNIE DE LA GN ANTANANARIVO - VILLE	10 400	16 800	20 160	24 192	71 552
00-13-3-151-20705 COMPAGNIE DE LA GN NOSY BE	18 900	35 800	42 960	51 552	149 212
124 Normalisation des équipements et infrastructures	4 915 294	7 984 694	9 581 582	11 497 898	33 979 468
00 Budget Général	4 915 294	7 984 694	9 581 582	11 497 898	33 979 468
00-13-0-002-00000 SERVICE DES AFFAIRES FINANCIERES ET LOGISTIQUES	893 823	1 743 823	2 092 586	2 511 103	7 241 335
00-13-0-160-00000 COMMANDEMENT DES FORCES D'INTERVENTION DE LA GENDARMERIE NATIONALE	22 502	68 202	81 842	98 210	270 756
00-13-0-170-00000 COMMANDEMENT DES FORMATIONS SPECIALISEES	23 746	40 289	48 346	58 015	170 396
00-13-0-320-00000 DIRECTION DE LA SECURITE ET DES RENSEIGNEMENTS (DSR)	0	6 000	7 200	8 640	21 840
00-13-0-330-00000 DIRECTION DE LA POLICE JUDICIAIRE (DPJ)	0	18 000	21 600	25 920	65 520
00-13-0-340-00000 DIRECTION DE L'ORGANISATION ET DE L'EMPLOI (DOE)	0	28 000	33 600	40 320	101 920
00-13-0-350-00000 DIRECTION DES RESSOURCES HUMAINES (DRH)	0	6 000	7 200	8 640	21 840
00-13-0-360-00000 DIRECTION ADMINISTRATIVE ET FINANCIERE (DAF)	0	381 000	457 200	548 640	1 386 840
00-13-0-369-00000 UNITE D'APPUI ET SOUTIEN	1 065 451	1 134 851	1 361 820	1 634 184	5 196 306
00-13-0-370-00000 DIRECTION TECHNIQUE (DT)	439 861	613 361	736 032	883 238	2 672 492
00-13-0-380-00000 DIRECTION DU SYSTÈME D'INFORMATION ET DES TELECOMMUNICATIONS (DSIT)	248 641	495 956	595 146	714 175	2 053 918
00-13-0-390-00000 DIRECTION DU QUARTIER GENERAL (DQG)	0	6 000	7 200	8 640	21 840
00-13-0-600-00000 COMMANDEMENT DES ECOLES ET DES FORMATIONS DE LA GENDARMERIE NATIONALE (CEGN)	9 046	15 046	18 054	21 665	63 811
00-13-1-151-10101 CIRCONSCRIPTION DE LA GN ANTANANARIVO	84 807	195 307	234 367	281 240	795 721

Prévision Depenses par service - En Milliers d'Ariary

Ministère/Institution-Mission-Programme	LFI 2014	LFR 2014	prév 2015	prév 2016	Total Prévisions
00-13-1-151-20101 CIRCONSCRIPTION DE LA GN ANTSIRANANA	46 360	91 760	110 111	132 133	380 364
00-13-1-151-30101 CIRCONSCRIPTION DE LA GN FIANARANTSOA	149 259	159 259	191 110	229 332	728 960
00-13-1-151-40101 CIRCONSCRIPTION DE LA GN MAHAJANGA	59 810	93 410	112 090	134 508	399 818
00-13-1-151-50101 CIRCONSCRIPTION DE LA GN TOAMASINA	105 662	190 562	228 673	274 408	799 305
00-13-1-151-60101 CIRCONSCRIPTION DE LA GN TOLIARA	106 655	165 855	199 025	238 830	710 365
00-13-2-151-10101 GROUPEMENT DE LA GN ANALAMANGA	37 315	44 315	53 176	63 811	198 617
00-13-2-151-11001 GROUPEMENT DE LA GN VAKINANKARATRA	114 206	123 206	147 846	177 415	562 673
00-13-2-151-11707 GROUPEMENT DE LA GN ITASY	42 969	120 769	144 922	173 906	482 566
00-13-2-151-11917 GROUPEMENT DE LA GN BONGOLAVA	79 153	87 153	104 582	125 498	396 386
00-13-2-151-20101 GROUPEMENT DE LA GN DIANA	47 491	54 491	65 388	78 466	245 836
00-13-2-151-20824 GROUPEMENT DE LA GN SAVA	81 413	88 413	106 094	127 313	403 233
00-13-2-151-30101 GROUPEMENT DE LA GN HAUTE MATSIATRA	99 506	108 506	130 206	156 247	494 465
00-13-2-151-30606 GROUPEMENT DE LA GN AMORON'I MANIA	55 407	111 907	134 287	161 144	462 745
00-13-2-151-30914 GROUPEMENT DE LA GN ATSIMO ATSIANANA	14 241	63 691	76 427	91 712	246 071
00-13-2-151-31307 GROUPEMENT DE LA GN IHOROMBE	13 004	92 954	111 544	133 853	351 355
00-13-2-151-31623 GROUPEMENT DE LA GN VATOVAVY FITOVINANY	73 374	188 274	225 928	271 114	758 690
00-13-2-151-40101 GROUPEMENT DE LA GN BOENY	100 235	109 235	131 080	157 296	497 846
00-13-2-151-40711 GROUPEMENT DE LA GN SOFIA	20 901	29 901	35 879	43 055	129 736
00-13-2-151-41210 GROUPEMENT DE LA GN BETSIBOKA	62 191	70 191	84 228	101 074	317 684
00-13-2-151-41312 GROUPEMENT DE LA GN MELAKY	47 673	162 873	195 446	234 535	640 527
00-13-2-151-50101 GROUPEMENT DE LA GN ATSIANANA	116 467	125 467	150 560	180 672	573 166
00-13-2-151-50302 GROUPEMENT DE LA GN ALAOTRA MANGORO	44 618	71 418	85 700	102 840	304 576
00-13-2-151-50905 GROUPEMENT DE LA GN ANALANJIROFO	92 721	100 721	120 865	145 038	459 345
00-13-2-151-60101 GROUPEMENT DE LA GN ATSIMO ANDREFANA	71 602	80 602	96 721	116 065	364 990
00-13-2-151-60406 GROUPEMENT DE LA GN ANDROY	82 748	91 748	110 097	132 116	416 709
00-13-2-151-61424 GROUPEMENT DE LA GN ANOSY	103 262	112 262	134 713	161 656	511 893
00-13-2-151-61905 GROUPEMENT DE LA GN MENABE	88 431	97 431	116 915	140 298	443 075
00-13-2-172-62010 GROUPEMENT DE SECURITE INTERIEURE DE LA GN SAKARAH	54 276	65 276	78 329	93 995	291 876
00-13-2-610-51417 ECOLE SUPERIEURE DE LA GENDARMERIE NATIONALE (ESGN)MORAMANGA	39 576	85 976	103 169	123 803	352 524
00-13-2-620-30606 ECOLE DE LA GN AMBOSITRA	50 884	216 226	259 471	311 365	837 946
00-13-3-151-20705 COMPAGNIE DE LA GN NOSY BE	26 007	29 007	34 807	41 768	131 589
125 Formation	533 691	882 426	1 058 908	1 270 690	3 745 715
00 Budget Général	533 691	882 426	1 058 908	1 270 690	3 745 715
00-13-0-600-00000 COMMANDEMENT DES ECOLES ET DES FORMATIONS DE LA GENDARMERIE NATIONALE (CEGN)	47 200	82 200	98 640	118 368	346 408
00-13-2-610-51417 ECOLE SUPERIEURE DE LA GENDARMERIE NATIONALE (ESGN)MORAMANGA	133 715	199 215	239 057	286 868	858 855
00-13-2-611-51417 DIRECTION DES ETUDES DE LA GN MORAMANGA	7 300	13 500	16 200	19 440	56 440
00-13-2-620-30606 ECOLE DE LA GN AMBOSITRA	338 676	573 811	688 571	826 285	2 427 343
00-13-2-621-30606 DIRECTION DE L'INSTRUCTION EGN AMBOSITRA	6 800	13 700	16 440	19 728	56 668

Prévision Dépenses par service - En Milliers d'Ariary

Ministère/Institution-Mission-Programme	LFI 2014	LFR 2014	prév 2015	prév 2016	Total Prévisions	
14	MINISTERE DE L'INTERIEUR ET DE DECENTRALISATION	86 321 053	106 677 740	111 227 071	133 472 485	437 698 349
<u>140</u>	<u>ADMINISTRATION DU TERRITOIRE</u>	<u>40 254 825</u>	<u>45 050 513</u>	<u>53 720 485</u>	<u>64 464 582</u>	<u>203 490 405</u>
<u>010</u>	<u>Administration et Coordination</u>	<u>28 593 108</u>	<u>30 102 889</u>	<u>35 840 760</u>	<u>43 008 912</u>	<u>137 545 669</u>
00	Budget Général	28 593 108	30 102 889	35 840 760	43 008 912	137 545 669
00-14-0-000-00000	CABINET	0	46 040	55 248	66 298	167 586
00-14-0-010-00000	PERSONNE RESPONSABLE DES MARCHES PUBLICS (PRMP)	30 000	30 006	36 007	43 208	139 221
00-14-0-030-00000	CELLULE ENVIRONNEMENTALE	0	15 760	18 912	22 694	57 366
00-14-0-040-00000	CELLULE DE COMMUNICATION	0	15 760	18 912	22 694	57 366
00-14-0-100-00000	SECRETARIAT GENERAL (SG)	0	41 630	49 956	59 947	151 533
00-14-0-400-00000	DIRECTION GENERALE DE L'INTERIEUR	27 000	54 218	65 061	78 073	224 352
00-14-0-410-00000	DIRECTION DES RESSOURCES HUMAINES	70 226	198 726	238 471	286 165	793 588
00-14-0-420-00000	DIRECTION DE LA FORMATION ET DU PARTENARIAT	70 225	20 071	0	0	90 296
00-14-0-430-00000	DIRECTION DES AFFAIRES FINANCIERES	543 226	1 306 862	1 568 233	1 881 880	5 300 201
00-14-0-431-00000	CHEF DU SERVICE DE LA GESTION FINANCIERE	500 000	207 980	0	0	707 980
00-14-0-434-00000	SERVICE DE LA GESTION FINANCIERE DE L'INTERIEUR	0	392 020	470 422	564 506	1 426 948
00-14-0-440-00000	DIRECTION DES ETUDES, DE LA LEGISLATION ET DE LA DOCUMENTATION	27 000	7 500	0	0	34 500
00-14-0-450-00000	DIRECTION DES SYSTEMES D'INFORMATION	124 100	124 100	148 919	178 703	575 822
00-14-0-700-00000	DIRECTION GENERALE DES REFORMES ADMINISTRATIVES	0	160 735	192 882	231 458	585 075
00-14-0-710-00000	DIRECTION DES ETUDES, DE LA LEGISLATIONS ET DE LA DOCUMENTATION	0	19 500	23 400	28 080	70 980
00-14-9-110-00000	PERSONNEL INTERIEUR CENTRAL	27 201 331	27 261 827	32 714 153	39 256 984	126 434 295
00-17-0-730-00000	DIRECTION DE LA FORMATION ET DU PARTENARIAT	0	200 154	240 184	288 221	728 559
<u>109</u>	<u>Administration Territoriale</u>	<u>2 709 957</u>	<u>3 495 864</u>	<u>4 172 173</u>	<u>5 006 608</u>	<u>15 384 602</u>
00	Budget Général	2 709 957	3 495 864	4 172 173	5 006 608	15 384 602
00-14-0-300-00000	DIRECTION GENERALE DE L'ADMINISTRATION DU TERRITOIRE	27 000	54 218	65 061	78 073	224 352
00-14-0-310-00000	DIRECTION DE L'ADMINISTRATION DU TERRITOIRE	655 499	855 498	1 026 595	1 231 914	3 769 506
00-14-0-320-00000	DIRECTION D'APPUI A LA PREVENTION ET AU MAINTIEN DE L'ORDRE ET DE LA SECURITE PUBLICS	27 000	27 000	32 400	38 880	125 280
00-14-0-330-00000	DIRECTION DES AFFAIRES POLITIQUES	27 000	9 000	0	0	36 000
00-14-0-340-00000	DIRECTION DE L'IMMIGRATION ET DE L'EMIGRATION	35 000	35 000	42 000	50 400	162 400
00-14-0-350-00000	DIRECTION DE L'INSPECTION DE L'ADMINISTRATION TERRITORIALE	27 000	9 905	0	0	36 905
00-14-0-360-00000	DIRECTION DE L'INSPECTION ET DE L'AUDIT DE L'ADMINISTRATION DU TERRITOIRE	0	17 095	20 514	24 617	62 226
00-14-0-460-00000	DIRECTIONS DES LIBERTES PUBLIQUES ET DES AFFAIRES POLITIQUES	0	18 000	21 599	25 919	65 518
00-14-1-137-10101	PREFECTURE DE POLICE D'ANTANANARIVO	22 000	27 414	32 894	39 473	121 781
00-14-1-170-10101	DIRECTION PROVINCIALE DE L'INTERIEUR ET DE LA DECENTRALISATION D'ANTANANARIVO	0	33 603	40 322	48 386	122 311
00-14-1-170-20101	DIRECTION PROVINCIALE DE L'INTERIEUR ET DE LA DECENTRALISATION D'ANTSIRANANA	0	37 674	45 207	54 248	137 129
00-14-1-170-30101	DIRECTION PROVINCIALE DE L'INTERIEUR ET DE LA DECENTRALISATION DE FIANARANTSOA	0	35 188	42 223	50 668	128 079
00-14-1-170-40101	DIRECTION PROVINCIALE DE L'INTERIEUR ET DE LA DECENTRALISATION DE MAHAJANGA	0	41 790	50 146	60 175	152 111
00-14-1-170-50101	DIRECTION PROVINCIALE DE L'INTERIEUR ET DE LA DECENTRALISATION DE TOAMASINA	0	40 063	48 074	57 689	145 826
00-14-1-170-60101	DIRECTION PROVINCIALE DE L'INTERIEUR ET DE LA DECENTRALISATION DE TOLIARA	0	41 304	49 564	59 477	150 345
00-14-1-360-10101	DIRECTION INTERREGIONALE DE L'ADMINISTRATION TERRITORIALE D'ANTANANARIVO	47 680	18 064	21 675	26 010	113 429
00-14-1-360-20101	DIRECTION INTERREGIONALE DE L'ADMINISTRATION TERRITORIALE D'ANTSIRANANA	47 678	20 102	24 122	28 946	120 848
00-14-1-360-30101	DIRECTION INTERREGIONALE DE L'ADMINISTRATION TERRITORIALE DE FIANARANTSOA	45 790	19 975	23 968	28 762	118 495
00-14-1-360-40101	DIRECTION INTERREGIONALE DE L'ADMINISTRATION TERRITORIALE DE MAHAJANGA	47 678	15 335	18 401	22 081	103 495
00-14-1-360-50101	DIRECTION INTERREGIONALE DE L'ADMINISTRATION TERRITORIALE DE TOAMASINA	45 920	16 499	19 797	23 756	105 972
00-14-1-360-60101	DIRECTION INTERREGIONALE DE L'ADMINISTRATION TERRITORIALE DE TOLIARA	47 680	15 367	18 440	22 128	103 615
00-14-3-101-10101	DISTRICT D' ANTANANARIVO I	11 060	14 428	17 313	20 776	63 577
00-14-3-102-10101	DISTRICT D' ANTANANARIVO II	11 060	14 428	17 313	20 776	63 577
00-14-3-103-10101	DISTRICT D'ANTANANARIVO III	11 060	14 428	17 313	20 776	63 577
00-14-3-104-10101	DISTRICT D' ANTANANARIVO IV	11 060	14 428	17 313	20 776	63 577
00-14-3-105-10101	DISTRICT D' ANTANANARIVO V	11 060	14 428	17 313	20 776	63 577
00-14-3-106-10101	DISTRICT D' ANTANANARIVO VI	11 060	14 428	17 313	20 776	63 577

Prévision Depenses par service - En Milliers d'Ariary

Ministère/Institution-Mission-Programme	LFI 2014	LFR 2014	prév 2015	prév 2016	Total Prévisions
00-14-6-102-10201 DISTRICT D' ANTANANARIVO ATSIMONDRANO	14 146	18 034	21 639	25 967	79 786
00-14-6-103-10301 DISTRICT D' ANTANANARIVO AVARADRANO	14 050	17 600	21 119	25 343	78 112
00-14-6-104-10402 DISTRICT D' AMBATOLAMPY	13 700	18 039	21 646	25 975	79 360
00-14-6-105-10503 DISTRICT D'AMBOHIDRATRIMO	13 700	16 068	19 281	23 137	72 186
00-14-6-106-10605 DISTRICT D'ANDRAMASINA	13 700	16 068	19 280	23 136	72 184
00-14-6-107-10707 DISTRICT D'ANJOZOROBE	13 700	16 968	20 360	24 432	75 460
00-14-6-108-10803 DISTRICT D'ANKAZOBE	13 700	17 968	21 559	25 871	79 098
00-14-6-109-10909 DISTRICT D' ANTANIFOTSY	13 700	21 068	25 281	30 337	90 386
00-14-6-110-11001 DISTRICT DE ANTSIRABE I	11 060	18 428	22 112	26 534	78 134
00-14-6-111-11101 DISTRICT D' ANTSIRABE II	15 074	18 442	22 129	26 555	82 200
00-14-6-112-11212 DISTRICT D' ARIVONIMAMO	13 700	16 468	19 759	23 711	73 638
00-14-6-113-11310 DISTRICT DE BETAFO	13 700	16 068	19 280	23 136	72 184
00-14-6-113-12001 DISTRICT DE MANDOTO	13 700	16 068	19 281	23 137	72 186
00-14-6-114-11404 DISTRICT DE FARATSIHO	13 700	18 111	21 731	26 077	79 619
00-14-6-115-11503 DISTRICT DE FENOARIVO BE	13 700	19 815	23 777	28 532	85 824
00-14-6-116-11615 DISTRICT DE MANJAKANDRIANA	13 700	17 068	20 481	24 577	75 826
00-14-6-117-11707 DISTRICT DE MIARINARIVO	13 700	17 831	21 395	25 674	78 600
00-14-6-118-11813 DISTRICT DE SOAVINANDRIANA	13 700	20 300	24 358	29 230	87 588
00-14-6-119-11917 DISTRICT DE TSIROANOMANDIDY	13 700	17 632	21 157	25 388	77 877
00-14-6-201-20101 DISTRICT D' ANTSIRANANA I	11 060	14 428	17 313	20 776	63 577
00-14-6-202-20201 DISTRICT D'ANTSIRANANA II	13 700	17 068	20 480	24 576	75 824
00-14-6-203-20302 DISTRICT D' AMBANJA	13 700	22 568	27 080	32 496	95 844
00-14-6-204-20404 DISTRICT D' AMBILOBE	13 700	17 068	20 479	24 575	75 822
00-14-6-205-20504 DISTRICT D' ANDAPA	13 700	16 868	20 240	24 288	75 096
00-14-6-206-20606 DISTRICT D' ANTALAHA	13 700	23 320	27 982	33 578	98 580
00-14-6-207-20705 DISTRICT DE NOSY-BE	13 700	16 068	19 280	23 136	72 184
00-14-6-208-20824 DISTRICT DE SAMBAVA	13 700	17 868	21 440	25 728	78 736
00-14-6-209-20919 DISTRICT DE VOHEMAR	13 700	17 068	20 479	24 575	75 822
00-14-6-301-30101 DISTRICT DE FIANARANTSOA I	11 060	14 428	17 313	20 776	63 577
00-14-6-302-30202 DISTRICT DE VOHIBATO	13 700	18 866	22 637	27 164	82 367
00-14-6-302-30218 DISTRICT D'ISANDRA	13 700	17 068	20 481	24 577	75 826
00-14-6-302-30226 DISTRICT DE LALANGINA	13 700	17 068	20 479	24 575	75 822
00-14-6-303-30301 DISTRICT D' AMBALAVAO	13 700	18 566	22 278	26 734	81 278
00-14-6-304-30401 DISTRICT D' AMBATOFINANDRAHANA	13 700	22 068	26 481	31 777	94 026
00-14-6-305-30503 DISTRICT D' AMBOHIMAHASOA	13 700	23 668	28 400	34 080	99 848
00-14-6-306-30606 DISTRICT D' AMBOSITRA	13 700	16 068	19 280	23 136	72 184
00-14-6-307-30703 DISTRICT DE BEFOTAKA SUD	13 700	16 068	19 281	23 137	72 186
00-14-6-308-30804 DISTRICT DE FANDRIANA	13 700	17 068	20 480	24 576	75 824
00-14-6-309-30914 DISTRICT DE FARAFANGANA	13 700	20 080	24 095	28 914	86 789
00-14-6-310-31007 DISTRICT D' IKONGO	13 700	18 868	22 640	27 168	82 376
00-14-6-311-31102 DISTRICT D' IAKORA	13 700	16 068	19 280	23 136	72 184
00-14-6-312-31208 DISTRICT D' IFANADIANA	13 700	16 868	20 240	24 288	75 096
00-14-6-313-31307 DISTRICT D' IHOSY	13 700	19 845	23 813	28 576	85 934
00-14-6-314-31403 DISTRICT D' IKALAMAVONY	13 700	17 186	20 622	24 746	76 254
00-14-6-315-31502 DISTRICT D' IVOHIBE	13 700	20 068	24 079	28 895	86 742
00-14-6-316-31623 DISTRICT DE MANAKARA	13 700	17 568	21 080	25 296	77 644
00-14-6-317-31715 DISTRICT DE MANANJARY	13 700	22 068	26 481	31 777	94 026
00-14-6-318-31805 DISTRICT DE MIDONGY SUD	13 700	16 068	19 281	23 137	72 186
00-14-6-319-31907 DISTRICT DE NOSIVARIKA	13 700	18 601	22 318	26 782	81 401
00-14-6-320-32024 DISTRICT DE VANGAINDRANO	13 700	26 068	31 280	37 536	108 584
00-14-6-321-32115 DISTRICT DE VOHIPENO	13 700	16 068	19 280	23 136	72 184
00-14-6-322-32216 DISTRICT DE VONDROZO	13 700	18 374	22 048	26 458	80 580
00-14-6-323-32301 DISTRICT DE MANANDRIANA	13 700	26 068	31 281	37 537	108 586
00-14-6-401-40101 DISTRICT DE MAHAJANGA I	13 700	21 707	26 047	31 256	92 710
00-14-6-402-40202 DISTRICT DE MAHAJANGA II	13 700	19 012	22 813	27 376	82 901
00-14-6-403-40301 DISTRICT D' AMBATO-BOENI	13 700	17 068	20 480	24 576	75 824
00-14-6-404-40401 DISTRICT D' AMBATOMAINTY	13 700	19 703	23 643	28 372	85 418
00-14-6-405-40504 DISTRICT D' ANALALAVA	13 700	16 068	19 280	23 136	72 184
00-14-6-406-40601 DISTRICT D' ANTSALOVA	13 700	16 368	19 641	23 569	73 278
00-14-6-407-40711 DISTRICT D'ANTSOSIHIY	13 700	16 068	19 281	23 137	72 186
00-14-6-408-40810 DISTRICT DE BEALANANA	13 700	24 263	29 113	34 936	102 012

Prévision Depenses par service - En Milliers d'Ariary

Ministère/Institution-Mission-Programme	LFI 2014	LFR 2014	prév 2015	prév 2016	Total Prévisions	
00-14-6-409-40907	DISTRICT DE BEFANDRIANA NORD	13 700	17 106	20 525	24 630	75 961
00-14-6-410-41004	DISTRICT DE BESALAMPY	13 700	20 276	24 329	29 195	87 500
00-14-6-411-41104	DISTRICT DE KANDREHO	13 700	17 068	20 480	24 576	75 824
00-14-6-412-41210	DISTRICT DE MAEVATANANA	13 700	17 068	20 480	24 576	75 824
00-14-6-413-41312	DISTRICT DE MAINTIRANO	13 700	16 068	19 281	23 137	72 186
00-14-6-414-41405	DISTRICT DE MAMPIKONY	13 471	17 813	21 373	25 648	78 305
00-14-6-415-41518	DISTRICT DE MANDRITSARA	13 700	16 068	19 280	23 136	72 184
00-14-6-416-41610	DISTRICT DE MAROVOAY	13 700	17 068	20 480	24 576	75 824
00-14-6-417-41707	DISTRICT DE MITSINJO	13 700	18 068	21 680	26 016	79 464
00-14-6-418-41803	DISTRICT DE MORAFENOBE	13 700	16 068	19 281	23 137	72 186
00-14-6-419-41910	DISTRICT DE BORIZINY	14 140	16 508	19 809	23 771	74 228
00-14-6-420-42003	DISTRICT DE SOALALA	13 700	16 068	19 281	23 137	72 186
00-14-6-421-42112	DISTRICT DE TSARATANANA	13 700	16 868	20 241	24 289	75 098
00-14-6-501-50101	DISTRICT DE TOAMASINA I	11 060	14 428	17 313	20 776	63 577
00-14-6-502-50216	DISTRICT DE TOAMASINA II	13 700	17 068	20 481	24 577	75 826
00-14-6-503-50302	DISTRICT D'AMBATONDRAZAKA	13 700	17 568	21 080	25 296	77 644
00-14-6-504-50405	DISTRICT D' AMPARAFARAVOLA	13 700	18 116	21 738	26 086	79 640
00-14-6-505-50501	DISTRICT D' ANDILAMENA	13 700	16 568	19 881	23 857	74 006
00-14-6-506-50605	DISTRICT D' ANOSIBE AN'ALA	13 700	17 068	20 480	24 576	75 824
00-14-6-507-50701	DISTRICT D' ANTANAMBAO MANAMPOTSY	13 700	16 868	20 240	24 288	75 096
00-14-6-508-50815	DISTRICT DE BRICKAVILLE	13 700	16 868	20 240	24 288	75 096
00-14-6-509-50905	DISTRICT DE FENOARIVO EST	13 700	24 568	29 480	35 376	103 124
00-14-6-510-51008	DISTRICT DE MAHANORO	13 700	16 068	19 281	23 137	72 186
00-14-6-511-51107	DISTRICT DE MANANARA NORD	13 700	16 068	19 280	23 136	72 184
00-14-6-512-51206	DISTRICT DE MAROANTSETRA	13 700	16 068	19 281	23 137	72 186
00-14-6-513-51311	DISTRICT DE MAROLAMBO	13 700	16 768	20 120	24 144	74 732
00-14-6-514-51417	DISTRICT DE MORAMANGA	13 700	17 568	21 080	25 296	77 644
00-14-6-515-51501	DISTRICT DE SAINTE-MARIE	13 700	24 068	28 880	34 656	101 304
00-14-6-516-51609	DISTRICT DE SONIERANA-IVONGO	13 700	16 068	19 280	23 136	72 184
00-14-6-517-51716	DISTRICT DE VATOMANDRY	13 700	16 568	19 881	23 857	74 006
00-14-6-518-51810	DISTRICT DE VAVATENINA	13 700	21 068	25 280	30 336	90 384
00-14-6-601-60101	DISTRICT DE TOLIARA I	11 060	16 910	20 291	24 349	72 610
00-14-6-602-60201	DISTRICT DE TOLIARA II.	13 700	17 068	20 481	24 577	75 826
00-14-6-603-60301	DISTRICT D' AMBOASARY SUD	13 700	17 068	20 481	24 577	75 826
00-14-6-604-60406	DISTRICT DE D' AMBOVOMBE ANDROY	13 700	16 068	19 281	23 137	72 186
00-14-6-605-60502	DISTRICT D' AMPANIHY	13 700	16 068	19 280	23 136	72 184
00-14-6-606-60602	DISTRICT D' AKANZOABO SUD	13 700	24 071	28 884	34 661	101 316
00-14-6-607-60714	DISTRICT DE BEKILY	13 700	16 068	19 281	23 137	72 186
00-14-6-608-60807	DISTRICT DE BELO-TSIRIBIHINA	13 700	16 068	19 281	23 137	72 186
00-14-6-609-60901	DISTRICT DE BELOHA	13 700	16 068	19 280	23 136	72 184
00-14-6-610-61001	DISTRICT DE BENENITRA	13 700	16 868	20 240	24 288	75 096
00-14-6-611-61102	DISTRICT DE BEROROHA	13 700	16 768	20 121	24 145	74 734
00-14-6-612-61205	DISTRICT DE BETIOKY	13 700	17 868	21 440	25 728	78 736
00-14-6-613-61308	DISTRICT DE BETROKA	13 700	17 068	20 481	24 577	75 826
00-14-6-614-61424	DISTRICT DE TAOLAGNARO	13 700	16 068	19 281	23 137	72 186
00-14-6-615-61507	DISTRICT DE MAHABO	14 300	16 668	20 000	24 000	74 968
00-14-6-616-61605	DISTRICT DE MANJA	13 700	13 700	16 439	19 727	63 566
00-14-6-617-61713	DISTRICT DE MIANDRIVAZO	14 300	15 300	18 359	22 031	69 990
00-14-6-618-61806	DISTRICT DE MOROMBE	13 700	21 068	25 281	30 337	90 386
00-14-6-619-61905	DISTRICT DE MORONDAVA	14 953	17 321	20 784	24 941	77 999
00-14-6-620-62010	DISTRICT DE SAKARAHA	14 638	17 006	20 406	24 487	76 537
00-14-6-621-62105	DISTRICT DE TSIHOMBE	13 700	17 068	20 481	24 577	75 826
202	Gestion des Risques et des Catastrophes	8 951 760	11 451 760	13 707 552	16 449 062	50 560 134
00	Budget Général	8 951 760	11 451 760	13 707 552	16 449 062	50 560 134
00-14-0-200-00000	BUREAU NATIONAL DE GESTION DES RISQUES ET DES CATASTROPHES	8 897 600	11 397 600	13 677 120	16 412 544	50 384 864
00-14-0-210-00000	DIRECTION DES OPERATIONS DE SECOURS	13 540	7 200	0	0	20 740
00-14-0-220-00000	DIRECTION DE LA PROTECTION CIVILE	13 540	7 200	0	0	20 740
00-14-0-230-00000	DIRECTION ADMINISTRATIVE ET FINANCIERE	13 540	7 200	0	0	20 740
00-14-0-240-00000	DIRECTION DU CENTRE D'ETUDES, DE REFLEXION, DE VEILLE ET D'ORIENTATION	13 540	7 200	0	0	20 740
00-14-0-260-00000	DIRECTION DE LA REDUCTION DES RISQUES	0	6 340	7 608	9 130	23 078
00-14-0-270-00000	DIRECTION DU PREPOSITIONNEMENT ET DE LA GESTION DES STOCKS	0	6 340	7 608	9 130	23 078

Prévision Depenses par service - En Milliers d'Ariary

Ministère/Institution-Mission-Programme	LFI 2014	LFR 2014	prév 2015	prév 2016	Total Prévisions
00-14-0-280-00000 DIRECTION DES REPONSES AUX URGENCES	0	6 340	7 608	9 130	23 078
00-14-0-290-00000 DIRECTION DU CENTRE D'ETUDES, DE REFLEXION, DE VEILLE ET DE L'ORIENTATION	0	6 340	7 608	9 130	23 078
<u>170</u> <u>DECENTRALISATION</u>	<u>46 066 228</u>	<u>61 627 227</u>	<u>57 506 586</u>	<u>69 007 903</u>	<u>234 207 944</u>
<u>044</u> <u>Administration et Coordination</u>	<u>1 224 411</u>	<u>196 210</u>	<u>19 272</u>	<u>23 126</u>	<u>1 463 019</u>
00 Budget Général	1 224 411	196 210	19 272	23 126	1 463 019
00-17-0-000-00000 CABINET	21 500	7 116	0	0	28 616
00-17-0-010-00000 PERSONNE RESPONSABLE DES MARCHES PUBLICS (PRMP)	11 200	4 000	0	0	15 200
00-17-0-020-00000 CELLULE ENVIRONNEMENTALE (CE)	11 200	4 000	0	0	15 200
00-17-0-100-00000 SECRETARIAT GENERAL (SG)	17 000	0	0	0	17 000
00-17-0-160-00000 DIRECTION DES AFFAIRES FINANCIERES (DAF)	309 415	153 834	0	0	463 249
00-17-0-170-00000 DIRECTION DES RESSOURCES HUMAINES (DRH)	11 200	3 000	0	0	14 200
00-17-0-180-00000 DIRECTION DES SYSTEMES D'INFORMATION ET DE LA COMMUNICATION (DSIC)	11 200	4 500	0	0	15 700
00-17-0-530-00000 DIRECTION DE LA PROGRAMMATION ET DU SUIVI EVALUATION (DPSE)	11 200	3 700	0	0	14 900
00-17-0-720-00000 DIRECTION DE LA PROGRAMMATION ET DU SUIVI EVALUATION	0	16 060	19 272	23 126	58 458
00-17-9-110-00000 PERSONNEL DECENTRALISATION CENTRAL	820 496	0	0	0	820 496
<u>113</u> <u>Développement des Collectivités Décentralisées</u>	<u>44 841 817</u>	<u>61 431 017</u>	<u>57 487 314</u>	<u>68 984 777</u>	<u>232 744 925</u>
00 Budget Général	44 841 817	61 431 017	57 487 314	68 984 777	232 744 925
00-17-0-190-00000 DIRECTION DE LA COOPERATION DECENTRALISEE (DCoopD)	11 200	4 000	0	0	15 200
00-17-0-400-00000 DIRECTION GENERALE DES COLLECTIVITES TERRITORIALES (DGCT)	14 079 385	1 994 054	0	0	16 073 439
00-17-0-410-00000 DIRECTION DES CONCOURS FINANCIERS DE L'ETAT (DCFE)	30 417 155	11 432 730	0	0	41 849 885
00-17-0-420-00000 DIRECTION DE L'AUDIT INTERNE DES COLLECTIVITES TERRITORIALES (DAICT)	11 200	5 000	0	0	16 200
00-17-0-430-00000 DIRECTION DE LA FORMATION ET DU PARTENARIAT (DFP)	11 200	5 000	0	0	16 200
00-17-0-500-00000 DIRECTION GENERALE DES REFORMES DE LA DECENTRALISATION (DGRD)	195 881	73 146	0	0	269 027
00-17-0-510-00000 DIRECTION DES REFORMES DE LA DECENTRALISATION (DRD)	11 200	3 700	0	0	14 900
00-17-0-520-00000 DIRECTION D'APPUI A LA DECENTRALISATION ET A LA GOUVERNANCE LOCALE (DADGL)	11 200	3 700	0	0	14 900
00-17-0-600-00000 DIRECTION GENERALE DE LA DECENTRALISATION	0	16 558 205	19 869 833	23 843 800	60 271 838
00-17-0-610-00000 DIRECTION D'APPUI AUX COLLECTIVITES TERRITORIALES ET AU DEVELOPPEMENT LOCAL	0	14 760	17 712	21 254	53 726
00-17-0-620-00000 DIRECTION DES CONCOURS FINANCIERS DE L'ETAT (DCFE)	0	31 286 561	37 543 873	45 052 648	113 883 082
00-17-0-630-00000 DIRECTION D'APPUI A LA GOUVERNANCE LOCALE	0	16 060	19 272	23 126	58 458
00-17-0-640-00000 DIRECTION DE LA COOPERATION DECENTRALISEE	0	15 760	18 912	22 694	57 366
00-17-0-740-00000 DIRECTION DE LA COORDINATION DES PROJETS	0	14 760	17 712	21 254	53 726
00-17-2-150-10101 DIRECTION REGIONALE DE LA DECENTRALISATION (DRégD) ANALAMANGA	800	0	0	0	800
00-17-2-160-11917 DIRECTION REGIONALE DE LA DECENTRALISATION (DRégD) BONGOLAVA	800	0	0	0	800
00-17-2-170-11707 DIRECTION REGIONALE DE LA DECENTRALISATION (DRégD) ITASY	800	0	0	0	800
00-17-2-180-11001 DIRECTION REGIONALE DE LA DECENTRALISATION (DRégD) VAKINANKARATRA	800	0	0	0	800
00-17-2-230-20101 DIRECTION REGIONALE DE LA DECENTRALISATION (DRégD) DIANA	7 966	0	0	0	7 966
00-17-2-240-20824 DIRECTION REGIONALE DE LA DECENTRALISATION (DRégD) SAVA	5 600	0	0	0	5 600
00-17-2-360-30101 DIRECTION REGIONALE DE LA DECENTRALISATION (DRégD) HAUTE MATSIATRA	8 241	0	0	0	8 241
00-17-2-370-30914 DIRECTION REGIONALE DE LA DECENTRALISATION (DRégD) ATSIMO	5 600	0	0	0	5 600
00-17-2-380-30606 DIRECTION REGIONALE DE LA DECENTRALISATION (DRégD) AMORON'NI MANIA	5 600	0	0	0	5 600
00-17-2-390-31307 DIRECTION REGIONALE DE LA DECENTRALISATION (DRégD) IHOROMBE	800	0	0	0	800
00-17-2-400-31623 DIRECTION REGIONALE DE LA DECENTRALISATION (DRégD) VATOVAVY FITOVINANY	5 600	0	0	0	5 600
00-17-2-450-40101 DIRECTION REGIONALE DE LA DECENTRALISATION (DRégD) BOENY	8 315	0	0	0	8 315
00-17-2-460-41210 DIRECTION REGIONALE DE LA DECENTRALISATION (DRégD) BETSIBOKA	800	0	0	0	800
00-17-2-470-41312 DIRECTION REGIONALE DE LA DECENTRALISATION (DRégD) MELAKY	5 600	0	0	0	5 600
00-17-2-480-40711 DIRECTION REGIONALE DE LA DECENTRALISATION (DRégD) SOFIA	5 600	0	0	0	5 600
00-17-2-540-50101 DIRECTION REGIONALE DE LA DECENTRALISATION (DRégD) ATSIMO	8 510	0	0	0	8 510
00-17-2-550-50905 DIRECTION REGIONALE DE LA DECENTRALISATION (DRégD) ATSIMO	5 600	0	0	0	5 600

Prévision Depenses par service - En Milliers d'Ariary

Ministère/Institution-Mission-Programme		LFI 2014	LFR 2014	prév 2015	prév 2016	Total Prévisions
	ANALANJIROFO					
00-17-2-560-50302	DIRECTION REGIONALE DE LA DECENTRALISATION (DRégD) ALAOTRA MANGORO	800	0	0	0	800
00-17-2-650-60101	DIRECTION REGIONALE DE LA DECENTRALISATION (DRégD) ATSIMO ANDREFANA	8 364	3 581	0	0	11 945
00-17-2-660-60406	DIRECTION REGIONALE DE LA DECENTRALISATION (DRégD) ANDROY	5 600	0	0	0	5 600
00-17-2-670-61905	DIRECTION REGIONALE DE LA DECENTRALISATION (DRégD) MENABE	800	0	0	0	800
00-17-2-680-61424	DIRECTION REGIONALE DE LA DECENTRALISATION (DRégD) ANOSY	800	0	0	0	800

Prévision Depenses par service - En Milliers d'Ariary

Ministère/Institution-Mission-Programme	LFI 2014	LF 2014	prév 2015	prév 2016	Total Prévisions
15 MINISTERE DE LA SECURITE PUBLIQUE	90 284 534	97 215 782	114 739 189	137 687 027	439 926 532
<u>150</u> <u>SECURITE PUBLIQUE</u>	90 284 534	97 215 782	114 739 189	137 687 027	439 926 532
<u>036</u> <u>Administration et Coordination</u>	<u>89 582 658</u>	<u>95 593 206</u>	<u>112 927 337</u>	<u>135 512 804</u>	<u>433 616 005</u>
00 Budget Général	89 582 658	95 593 206	112 927 337	135 512 804	433 616 005
00-15-0-010-00000 DIRECTION DES AFFAIRES FINANCIERES ET DE LA LOGISTIQUE (DAFL)	4 508 128	1 118 548	0	0	5 626 676
00-15-0-011-00000 SERVICE CENTRAL DES FINANCES ET DU BUDGET	348 886	203 895	0	0	552 781
00-15-0-030-00000 DIRECTION DE LA PROGRAMMATION, SUIVI ET DE L'EVALUATION (DPSE)	13 763	5 800	0	0	19 563
00-15-0-040-00000 DIRECTION DE L'INFORMATIQUE, DES TRANSMISSIONS ET DE L'APPLI TECHNIQUE (DITAT)	13 788	5 498	0	0	19 286
00-15-0-110-00000 DIRECTION DES RESSOURCES HUMAINES (DRH)	16 650	6 999	0	0	23 649
00-15-0-120-00000 DIRECTION DE LA FORMATION CONTINUE ET DE LA RECHERCHE	11 016	4 674	0	0	15 690
00-15-0-130-00000 DIRECTION DE L'ECOLE NATIONALE SUPERIEURE DE POLICE (DENSP)	275 096	57 018	0	0	332 114
00-15-0-140-00000 DIRECTION E L'ECOLE NATIONALE DES INSPECTEURS ET AGENTS DE POLICE (DENIAP)	436 585	84 644	0	0	521 229
00-15-0-240-00000 DIRECTION DES RENSEIGNEMENTS ET DU CONTRÔLE DE L'IMMIGRATION ET DE L'EMIGRATION (DRCIE)	22 273	45 773	54 927	65 912	188 885
00-15-0-400-00000 INSPECTION GENERALE DE LA POLICE NATIONALE	15 900	88 900	106 680	128 016	339 496
00-15-0-510-00000 DIRECTION DES AFFAIRES FINANCIERES ET DE LA LOGISTIQUE	0	719 167	862 996	1 035 595	2 617 758
00-15-0-511-00000 SERVICE CENTRAL DES FINANCES ET DU BUDGET	0	161 769	194 120	232 944	588 833
00-15-0-512-00000 SERVICE CENTRAL DE LA LOGISTIQUE	0	5 155 455	6 186 543	7 423 852	18 765 850
00-15-0-520-00000 DIRECTION DES RESSOURCES HUMAINES	0	52 651	63 180	75 816	191 647
00-15-0-530-00000 DIRECTION DE LA PROGRAMMATION, SUIVI ET DE L'EVALUATION	0	26 463	31 755	38 106	96 324
00-15-0-540-00000 DIRECTION DES SYSTEMES D'INFORMATION ET DES TRANSMISSIONS	0	31 290	37 547	45 056	113 893
00-15-0-550-00000 DIRECTION DE L'ECOLE NATIONALE SUPERIEURE DE POLICE	0	521 098	625 317	750 380	1 896 795
00-15-0-560-00000 DIRECTION DE L'ECOLE NATIONALE DES INSPECTEURS ET AGENTS DE POLICE	0	900 584	1 080 699	1 296 839	3 278 122
00-15-0-570-00000 DIRECTION DE LA FORMATION CONTINUE ET DE LA RECHERCHE	0	29 869	35 840	43 008	108 717
00-15-9-110-00000 PERSONNEL POLICE NATIONALE CENTRAL	83 672 023	86 124 561	103 349 473	124 019 368	397 165 425
00-15-9-850-00000 PERSONNEL DU MSI PARIS	248 550	248 550	298 260	357 912	1 153 272
<u>120</u> <u>Securité publique</u>	<u>701 876</u>	<u>1 622 576</u>	<u>1 811 852</u>	<u>2 174 222</u>	<u>6 310 526</u>
00 Budget Général	415 476	976 176	1 048 081	1 257 697	3 697 430
00-15-0-200-00000 DIRECTION GENERALE DE LA POLICE NATIONALE (DGPN)	23 185	48 685	58 422	70 106	200 398
00-15-0-210-00000 DIRECTION DE LA SECURITE PUBLIQUE (DSP)	13 093	27 593	33 111	39 733	113 530
00-15-0-211-00000 SERVICE DU COMMISSARIAT CENTRAL DE POLICE DE LA VILLE D'ANTANANARIVO	70 553	125 553	150 662	180 794	527 562
00-15-0-220-00000 DIRECTION DE LA POLICE JUDICIAIRE (DPJ)	24 007	44 007	52 808	63 370	184 192
00-15-0-230-00000 DIRECTION DE LA POLICE ECONOMIQUE (DPE)	12 450	5 245	0	0	17 695
00-15-0-260-00000 DIRECTION DES FORCES D'INTERVENTION DE LA POLICE NATIONALE	28 900	13 054	0	0	41 954
00-15-0-270-00000 DIRECTION DES FORCES D'INTERVENTION DE LA POLICE	0	41 346	49 615	59 538	150 499
00-15-0-280-00000 DIRECTION DE LA REPRESSION DES INFRACTIONS ECONOMIQUES ET FINANCIERES ET DE LA SECURISATION DES INVESTISSEMENTS	0	20 205	24 246	29 095	73 546
00-15-0-410-00000 DIRECTION DE L'INSPECTION GENERALE DES SERVICES	0	63 500	76 200	91 440	231 140
00-15-0-420-00000 DIRECTION DU SUIVI-EVALUATION ET DE LA COORDINATION	0	63 500	76 200	91 440	231 140
00-15-1-120-10101 DIRECTION PROVINCIALE DE LA POLICE NATIONALE (DPPN) D'ANTANANARIVO	24 748	2 500	0	0	27 248
00-15-1-170-10101 DIRECTION PROVINCIALE DE LA SECURITE PUBLIQUE D'ANTANANARIVO	0	48 548	58 254	69 905	176 707
00-15-1-170-20101 DIRECTION PROVINCIALE DE LA SECURITE PUBLIQUE D'ANTSIRANANA	0	34 330	41 193	49 432	124 955
00-15-1-170-30101 DIRECTION PROVINCIALE DE LA SECURITE PUBLIQUE DE FIANARANTSOA	0	65 360	78 430	94 116	237 906
00-15-1-170-40101 DIRECTION PROVINCIALE DE LA SECURITE PUBLIQUE DE MAHAJANGA	0	48 482	58 176	69 811	176 469
00-15-1-170-50101 DIRECTION PROVINCIALE DE LA SECURITE PUBLIQUE DE TOAMASINA	0	40 734	48 879	58 655	148 268
00-15-1-170-60101 DIRECTION PROVINCIALE DE LA SECURITE PUBLIQUE DE TOLIARA	0	45 690	54 826	65 791	166 307
00-15-1-177-60101 SERVICE PROVINCIAL DU COMMISSARIAT CENTRAL DE POLICE DE LA VILLE DE TOLIARA	0	27 135	32 560	39 072	98 767
00-15-1-220-20101 DIRECTION PROVINCIALE DE LA POLICE NATIONALE (DPPN) D'ANTSIRANANA	23 030	9 000	0	0	32 030
00-15-1-320-30101 DIRECTION PROVINCIALE DE LA POLICE NATIONALE (DPPN) DE FIANARANTSOA	32 357	10 997	0	0	43 354
00-15-1-420-40101 DIRECTION PROVINCIALE DE LA POLICE NATIONALE (DPPN) DE MAHAJANGA	26 652	10 170	0	0	36 822
00-15-1-520-50101 DIRECTION PROVINCIALE DE LA POLICE NATIONALE (DPPN) DE TOAMASINA	26 386	9 652	0	0	36 038
00-15-1-620-60101 DIRECTION PROVINCIALE DE LA POLICE NATIONALE (DPPN) DE TOLIARA	27 032	11 376	0	0	38 408
00-15-1-626-60101 SERVICE PROVINCIAL DU COMMISSARIAT CENTRAL DE POLICE DE LA VILLE DE TOLIARA	14 765	6 230	0	0	20 995

Prévision Dépenses par service - En Milliers d'Ariary

Ministère/Institution-Mission-Programme	LFI 2014	LFR 2014	prév 2015	prév 2016	Total Prévisions	
TOLIARA						
00-15-2-175-11001	BRIGADE REGIONALE DE POLICE DE VAKINANKARATRA (ANTSIRABE)	16 649	5 949	0	0	22 598
00-15-2-175-20824	BRIGADE REGIONALE DE POLICE DE LA SAVA (SAMBAVA)	6 825	2 111	0	0	8 936
00-15-2-175-30606	BRIGADE REGIONALE DE POLICE D'AMORON' I MANIA (AMBOSITRA)	6 825	2 353	0	0	9 178
00-15-2-175-40711	BRIGADE REGIONALE DE POLICE SOFIA (ANTSOHY)	5 999	2 539	0	0	8 538
00-15-2-175-41312	BRIGADE REGIONALE DE POLICE DE MELAKY (MAINTIRANO)	7 124	3 006	0	0	10 130
00-15-2-175-50302	BRIGADE REGIONALE DE POLICE D'ALAO TRA MANGORO (AMBATONDRAZAKA)	5 774	2 250	0	0	8 024
00-15-2-175-50905	BRIGADE REGIONALE DE POLICE D'ANALANJIROFO (FENERIVE-EST)	6 224	2 600	0	0	8 824
00-15-2-175-61424	BRIGADE REGIONALE DE POLICE D'ANOSY (TOLAGNARO)	6 449	1 011	0	0	7 460
00-15-2-175-61905	BRIGADE REGIONALE DE POLICE DE MENABE (MORONDAVA)	6 449	2 709	0	0	9 158
00-15-2-180-11001	BRIGADE REGIONALE DE SECURITE PUBLIQUE DE VAKINANKARATRA (ANTSIRABE)	0	20 700	24 838	29 806	75 344
00-15-2-180-20824	BRIGADE REGIONALE DE SECURITE PUBLIQUE DE LA SAVA (SAMBAVA)	0	12 714	15 256	18 307	46 277
00-15-2-180-30606	BRIGADE REGIONALE DE SECURITE PUBLIQUE D'AMORON' I MANIA (AMBOSITRA)	0	12 472	14 966	17 959	45 397
00-15-2-180-40711	BRIGADE REGIONALE DE SECURITE PUBLIQUE SOFIA (ANTSOHY)	0	11 460	13 751	16 501	41 712
00-15-2-180-41312	BRIGADE REGIONALE DE SECURITE PUBLIQUE DE MELAKY (MAINTIRANO)	0	11 460	13 751	16 501	41 712
00-15-2-180-50302	BRIGADE REGIONALE DE SECURITE PUBLIQUE D'ALAO TRA MANGORO (AMBATONDRAZAKA)	0	23 148	27 777	33 332	84 257
00-15-2-180-50905	BRIGADE REGIONALE DE SECURITE PUBLIQUE D'ANALANJIROFO (FENERIVE-EST)	0	11 624	13 948	16 738	42 310
00-15-2-180-61424	BRIGADE REGIONALE DE SECURITE PUBLIQUE D'ANOSY (TOLAGNARO)	0	13 438	16 125	19 350	48 913
00-15-2-180-61905	BRIGADE REGIONALE DE SECURITE PUBLIQUE DE MENABE (MORONDAVA)	0	11 740	14 087	16 904	42 731
02	Compte particulier	286 400	646 400	763 771	916 525	2 613 096
02-15-0-240-00000	PASSEPORTS ELECTRONIQUES (DRCIE)	0	360 000	432 000	518 400	1 310 400
02-15-1-120-10101	DIRECTION PROVINCIALE DE LA POLICE NATIONALE (DPPN) D'ANTANANARIVO	10 400	0	0	0	10 400
02-15-1-170-10101	DIRECTION PROVINCIALE DE LA POLICE NATIONALE (DPPN) D'ANTANANARIVO	0	10 400	12 480	14 976	37 856
02-15-1-170-20101	DIRECTION PROVINCIALE DE LA POLICE NATIONALE (DPPN) D'ANTSIRANANA	0	6 570	7 883	9 460	23 913
02-15-1-170-30101	DIRECTION PROVINCIALE DE LA POLICE NATIONALE (DPPN) DE FIANARANTSOA	0	9 400	11 280	13 536	34 216
02-15-1-170-40101	DIRECTION PROVINCIALE DE LA POLICE NATIONALE (DPPN) DE MAHAJANGA	0	10 800	12 960	15 552	39 312
02-15-1-170-50101	DIRECTION PROVINCIALE DE LA POLICE NATIONALE (DPPN) DE TOAMASINA	0	10 400	12 480	14 976	37 856
02-15-1-170-60101	DIRECTION PROVINCIALE DE LA POLICE NATIONALE (DPPN) DE TOLIARA	0	10 400	12 480	14 976	37 856
02-15-1-177-20101	SERVICE PROVINCIAL DU COMMISSARIAT CENTRAL DE POLICE DE LA VILLE D'ANTSIRANANA	0	10 400	12 480	14 976	37 856
02-15-1-177-30101	SERVICE PROVINCIAL DU COMMISSARIAT CENTRAL DE POLICE DE LA VILLE DE FIANARANTSOA	0	11 000	13 200	15 840	40 040
02-15-1-177-40101	SERVICE PROVINCIAL DU COMMISSARIAT CENTRAL DE POLICE DE LA VILLE DE MAHAJANGA	0	10 800	12 960	15 552	39 312
02-15-1-177-50101	SERVICE PROVINCIAL DU COMMISSARIAT CENTRAL DE POLICE DE LA VILLE DE TOAMASINA	0	10 400	12 480	14 976	37 856
02-15-1-177-60101	SERVICE PROVINCIAL DU COMMISSARIAT CENTRAL DE POLICE DE LA VILLE DE TOLIARA	0	10 400	12 480	14 976	37 856
02-15-1-220-20101	DIRECTION PROVINCIALE DE LA POLICE NATIONALE (DPPN) D'ANTSIRANANA	10 400	3 830	0	0	14 230
02-15-1-226-20101	SERVICE PROVINCIAL DU COMMISSARIAT CENTRAL DE POLICE DE LA VILLE D'ANTSIRANANA	10 400	0	0	0	10 400
02-15-1-320-30101	DIRECTION PROVINCIALE DE LA POLICE NATIONALE (DPPN) DE FIANARANTSOA	11 000	1 600	0	0	12 600
02-15-1-326-30101	SERVICE PROVINCIAL DU COMMISSARIAT CENTRAL DE POLICE DE LA VILLE DE FIANARANTSOA	11 000	0	0	0	11 000
02-15-1-420-40101	DIRECTION PROVINCIALE DE LA POLICE NATIONALE (DPPN) DE MAHAJANGA	10 800	0	0	0	10 800
02-15-1-426-40101	SERVICE PROVINCIAL DU COMMISSARIAT CENTRAL DE POLICE DE LA VILLE DE MAHAJANGA	10 800	0	0	0	10 800
02-15-1-520-50101	DIRECTION PROVINCIALE DE LA POLICE NATIONALE (DPPN) DE TOAMASINA	10 400	0	0	0	10 400
02-15-1-526-50101	SERVICE PROVINCIAL DU COMMISSARIAT CENTRAL DE POLICE DE LA VILLE DE TOAMASINA	10 400	0	0	0	10 400
02-15-1-620-60101	DIRECTION PROVINCIALE DE LA POLICE NATIONALE (DPPN) DE TOLIARA	10 400	0	0	0	10 400
02-15-1-626-60101	SERVICE PROVINCIAL DU COMMISSARIAT CENTRAL DE POLICE DE LA VILLE DE TOLIARA	10 400	0	0	0	10 400
02-15-2-175-11001	BRIGADE REGIONALE DE POLICE DE VAKINANKARATRA (ANTSIRABE)	10 400	0	0	0	10 400
02-15-2-175-11707	BRIGADE REGIONALE DE POLICE D'ITASY (MIARINARIVO)	10 400	0	0	0	10 400

Prévision Depenses par service - En Milliers d'Ariary

Ministère/Institution-Mission-Programme	LFI 2014	LFR 2014	prév 2015	prév 2016	Total Prévisions
02-15-2-175-11917 BRIGADE REGIONALE DE POLICE DE BONGOLAVA (TSIROANOMANDIDY)	10 400	0	0	0	10 400
02-15-2-175-20824 BRIGADE REGIONALE DE POLICE DE LA SAVA (SAMBAVA)	10 400	0	0	0	10 400
02-15-2-175-30606 BRIGADE REGIONALE DE POLICE D'AMORON'I MANIA (AMBOSITRA)	11 000	0	0	0	11 000
02-15-2-175-30914 BRIGADE REGIONALE DE POLICE D'ATSIMO ATSIANANA (FARAFANGANA)	11 000	0	0	0	11 000
02-15-2-175-31307 BRIGADE REGIONALE DE POLICE D'IHOROMBE(IHOSY)	11 000	0	0	0	11 000
02-15-2-175-31623 BRIGADE REGIONALE DE POLICE DE VATOVAVY FITOVINANY (MANAKARA)	11 000	0	0	0	11 000
02-15-2-175-40711 BRIGADE REGIONALE DE POLICE SOFIA (ANTSOHIHY)	10 800	0	0	0	10 800
02-15-2-175-41210 BRIGADE REGIONALE DE POLICE DE BETSIBOKA (MAEVATANANA)	10 800	0	0	0	10 800
02-15-2-175-41312 BRIGADE REGIONALE DE POLICE DE MELAKY (MAINTIRANO)	10 800	4 493	0	0	15 293
02-15-2-175-50302 BRIGADE REGIONALE DE POLICE D'ALAOIRA MANGORO (AMBATONDRAZAKA)	10 400	0	0	0	10 400
02-15-2-175-50905 BRIGADE REGIONALE DE POLICE D'ANALANJIROFO (FENERIVE - EST)	10 400	0	0	0	10 400
02-15-2-175-60406 BRIGADE REGIONALE DE POLICE D'ANDROY (AMBOVOMBE)	10 400	0	0	0	10 400
02-15-2-175-61424 BRIGADE REGIONALE DE POLICE D'ANOSY (TOLAGNARO)	10 400	0	0	0	10 400
02-15-2-175-61905 BRIGADE REGIONALE DE POLICE DE MENABE (MORONDAVA)	10 400	0	0	0	10 400
02-15-2-180-11001 BRIGADE REGIONALE DE POLICE DE VAKINANKARATRA (ANTSIRABE)	0	10 400	12 480	14 976	37 856
02-15-2-180-11707 BRIGADE REGIONALE DE POLICE D'ITASY (MIARINARIVO)	0	10 400	12 480	14 976	37 856
02-15-2-180-11917 BRIGADE REGIONALE DE POLICE DE BONGOLAVA (TSIROANOMANDIDY)	0	10 400	12 480	14 976	37 856
02-15-2-180-20824 BRIGADE REGIONALE DE POLICE DE LA SAVA (SAMBAVA)	0	10 400	12 480	14 976	37 856
02-15-2-180-30606 BRIGADE REGIONALE DE POLICE D'AMORON'I MANIA (AMBOSITRA)	0	11 000	13 200	15 840	40 040
02-15-2-180-30914 BRIGADE REGIONALE DE POLICE D'ATSIMO ATSIANANA (FARAFANGANA)	0	11 000	13 200	15 840	40 040
02-15-2-180-31307 BRIGADE REGIONALE DE POLICE D'IHOROMBE(IHOSY)	0	11 000	13 200	15 840	40 040
02-15-2-180-31623 BRIGADE REGIONALE DE POLICE DE VATOVAVY FITOVINANY (MANAKARA)	0	11 000	13 200	15 840	40 040
02-15-2-180-40711 BRIGADE REGIONALE DE POLICE SOFIA (ANTSOHIHY)	0	10 800	12 960	15 552	39 312
02-15-2-180-41210 BRIGADE REGIONALE DE POLICE DE BETSIBOKA (MAEVATANANA)	0	10 400	12 480	14 976	37 856
02-15-2-180-41312 BRIGADE REGIONALE DE POLICE DE MELAKY (MAINTIRANO)	0	10 400	12 480	14 976	37 856
02-15-2-180-50302 BRIGADE REGIONALE DE POLICE D'ALAOIRA MANGORO (AMBATONDRAZAKA)	0	10 800	12 960	15 552	39 312
02-15-2-180-50905 BRIGADE REGIONALE DE POLICE D'ANALANJIROFO (FENERIVE - EST)	0	6 307	7 568	9 082	22 956
02-15-2-180-60406 BRIGADE REGIONALE DE POLICE D'ANDROY (AMBOVOMBE)	0	10 400	12 480	14 976	37 856
02-15-2-180-61424 BRIGADE REGIONALE DE POLICE D'ANOSY (TOLAGNARO)	0	10 400	12 480	14 976	37 856
02-15-2-180-61905 BRIGADE REGIONALE DE POLICE DE MENABE (MORONDAVA)	0	10 400	12 480	14 976	37 856

Prévision Dépenses par service - En Milliers d'Ariary

Ministère/Institution-Mission-Programme		LFI 2014	LFR 2014	prév 2015	prév 2016	Total Prévisions
16	MINISTERE DE LA JUSTICE	76 036 024	86 908 297	104 289 900	125 147 880	392 382 101
<u>160</u>	<u>JUSTICE</u>	76 036 024	86 908 297	104 289 900	125 147 880	392 382 101
<u>012</u>	<u>Administration et Coordination</u>	<u>67 806 576</u>	<u>74 339 111</u>	<u>89 206 889</u>	<u>107 048 267</u>	<u>338 400 843</u>
00	Budget Général	67 606 576	74 139 111	88 966 889	106 760 267	337 472 843
00-16-0-000-00000	CABINET	137 600	272 488	326 985	392 382	1 129 455
00-16-0-010-00000	DIRECTION DE LA PROMOTION DE L'INTEGRITE	14 100	34 588	41 505	49 806	139 999
00-16-0-100-00000	SECRETARIAT GENERAL	14 500	35 388	42 465	50 958	143 311
00-16-0-300-00000	DIRECTION GENERALE DES PROGRAMMES ET DES RESSOURCES	63 100	80 592	96 710	116 052	356 454
00-16-0-310-00000	DIRECTION DES PROGRAMMES ET DU SUIVI - EVALUATION	20 850	61 346	73 615	88 338	244 149
00-16-0-320-00000	DIRECTION DES AFFAIRES FINANCIERES ET PATRIMONIALES	540 200	863 400	1 036 080	1 243 296	3 682 976
00-16-0-321-00000	SERVICE FINANCIER JUDICIAIRE	162 015	270 267	324 319	389 183	1 145 784
00-16-0-322-00000	SERVICE FINANCIER PENITENTIAIRE	255 650	423 850	508 620	610 344	1 798 464
00-16-0-323-00000	SERVICE DE LA LOGISTIQUE	1 800	9 800	11 760	14 112	37 472
00-16-0-324-00000	SERVICE DE LA GESTION DU PATRIMOINE IMMOBILIER	8 000	40 000	48 000	57 600	153 600
00-16-0-330-00000	DIRECTION DE LA COMMUNICATION	7 350	27 850	33 420	40 104	108 724
00-16-0-340-00000	DIRECTION DU SYSTÈME D'INFORMATION	15 050	49 512	59 414	71 297	195 273
00-16-0-350-00000	DIRECTION DES RESSOURCES HUMAINES	9 558 086	13 011 259	15 613 510	18 736 212	56 919 067
00-16-0-360-00000	DIRECTION DES DROITS HUMAINS ET DES RELATIONS INTERNATIONALES	6 850	17 346	20 815	24 978	69 989
00-16-9-110-00000	PERSONNEL JUSTICE CENTRAL	56 301 425	58 541 425	70 249 671	84 299 605	269 392 126
00-16-9-856-00000	PERSONNEL JUSTICE REPERMAD O.I.T GENEVE	500 000	400 000	480 000	576 000	1 956 000
02	Compte particulier	200 000	200 000	240 000	288 000	928 000
02-16-0-320-00000	DIRECTION DES AFFAIRES FINANCIERES ET PATRIMONIALES	50 000	50 000	60 000	72 000	232 000
02-16-0-321-00000	SERVICE FINANCIER JUDICIAIRE	50 000	50 000	60 000	72 000	232 000
02-16-0-325-00000	SERVICE D'APPUI ET DE SUIVI BUDGETAIRE	100 000	100 000	120 000	144 000	464 000
<u>111</u>	<u>Administration judiciaire</u>	<u>4 808 358</u>	<u>7 117 905</u>	<u>8 541 477</u>	<u>10 249 772</u>	<u>30 717 512</u>
00	Budget Général	4 808 358	7 117 905	8 541 477	10 249 772	30 717 512
00-16-0-500-00000	DIRECTION GENERALE DES AFFAIRES JUDICIAIRES, DES ETUDES ET DES REFORMES	766 500	1 628 417	1 954 100	2 344 920	6 693 937
00-16-0-510-00000	DIRECTION DE L'ADMINISTRATION DES JURIDICTIONS	2 074 408	2 381 016	2 857 217	3 428 660	10 741 301
00-16-0-520-00000	DIRECTION DES REFORMES LEGISLATIVES	468 200	605 799	726 954	872 345	2 673 298
00-16-0-530-00000	DIRECTION DE CONTRÔLE DU FONCTIONNEMENT DES JURIDICTIONS	6 850	43 450	52 140	62 568	165 008
00-16-0-540-00000	DIRECTION DES ETUDES	11 350	47 950	57 540	69 048	185 888
00-16-0-600-00000	COUR SUPREME ANTANANARIVO	32 460	58 270	69 924	83 909	244 563
00-16-0-610-00000	COUR DES COMPTES ANTANANARIVO	155 970	174 370	209 244	251 093	790 677
00-16-0-710-00000	CONSEIL D'ETAT ANTANANARIVO	17 900	26 200	31 440	37 728	113 268
00-16-0-810-00000	COUR DE CASSATION ANTANANARIVO	15 900	24 200	29 040	34 848	103 988
00-16-1-110-10101	TRIBUNAL ADMINISTRATIF ANTANANARIVO	18 170	28 470	34 164	40 997	121 801
00-16-1-120-10101	TRIBUNAL FINANCIER ANTANANARIVO	12 170	25 670	30 804	36 965	105 609
00-16-1-210-20101	TRIBUNAL ADMINISTRATIF ANTSIRANANA	12 120	20 920	25 104	30 125	88 269
00-16-1-220-20101	TRIBUNAL FINANCIER ANTSIRANANA	12 370	21 170	25 404	30 485	89 429
00-16-1-310-30101	TRIBUNAL ADMINISTRATIF FIANARANTSOA	12 120	20 920	25 104	30 125	88 269
00-16-1-320-30101	TRIBUNAL FINANCIER FIANARANTSOA	12 370	21 170	25 404	30 485	89 429
00-16-1-410-40101	TRIBUNAL FINANCIER MAHAJANGA	12 370	21 170	25 404	30 485	89 429
00-16-1-420-40101	TRIBUNAL ADMINISTRATIF MAHAJANGA	10 870	19 670	23 604	28 325	82 469
00-16-1-510-50101	TRIBUNAL ADMINISTRATIF TOAMASINA	12 120	20 920	25 104	30 125	88 269
00-16-1-520-50101	TRIBUNAL FINANCIER TOAMASINA	12 370	21 170	25 404	30 485	89 429
00-16-1-610-60101	TRIBUNAL FINANCIER TOLIARA	12 370	30 910	37 092	44 510	124 882
00-16-1-620-60101	TRIBUNAL ADMINISTRATIF TOLIARA	12 120	20 920	25 104	30 125	88 269
00-16-4-101-10101	TRIBUNAL PREMIERE INSTANCE ANTANANARIVO	35 130	53 730	64 476	77 371	230 707
00-16-4-104-10402	TRIBUNAL PREMIERE INSTANCE AMBATOLAMPY	30 900	50 800	60 960	73 152	215 812
00-16-4-108-10803	TRIBUNAL PREMIERE INSTANCE ANKAZOBE	15 850	30 650	36 780	44 136	127 416
00-16-4-110-11001	TRIBUNAL PREMIERE INSTANCE ANTSIRABE	33 950	53 299	63 958	76 750	227 957
00-16-4-112-11212	TRIBUNAL PREMIERE INSTANCE ARIVONIMAMO	21 630	37 280	44 736	53 683	157 329
00-16-4-117-11707	TRIBUNAL PREMIERE INSTANCE MIARINARIVO	21 630	37 280	44 736	53 683	157 329
00-16-4-119-11917	TRIBUNAL PREMIERE INSTANCE TSIROANOMANDIDY	15 300	29 600	35 520	42 624	123 044
00-16-4-201-20101	TRIBUNAL PREMIERE INSTANCE ANTSIRANANA	25 380	37 630	45 156	54 187	162 353
00-16-4-203-20302	TRIBUNAL PREMIERE INSTANCE AMBANJA	19 100	29 300	35 160	42 192	125 752
00-16-4-206-20606	TRIBUNAL PREMIERE INSTANCE ANTALAHA	22 430	41 080	49 296	59 155	171 961
00-16-4-207-20705	TRIBUNAL PREMIERE INSTANCE NOSY BE	15 250	30 050	36 060	43 272	124 632

Prévision Depenses par service - En Milliers d'Ariary

Ministère/Institution-Mission-Programme	LFI 2014	LF 2014	prév 2015	prév 2016	Total Prévisions
00-16-4-301-30101 TRIBUNAL PREMIERE INSTANCE FIANARANTSOA	28 030	46 980	56 376	67 651	199 037
00-16-4-306-30606 TRIBUNAL PREMIERE INSTANCE AMBOSITRA	21 630	32 280	38 736	46 483	139 129
00-16-4-309-30914 TRIBUNAL PREMIERE INSTANCE FARAFANGANA	21 630	40 280	48 336	58 003	168 249
00-16-4-310-31007 TRIBUNAL PREMIERE INSTANCE IKONGO	13 400	27 500	33 000	39 600	113 500
00-16-4-313-31307 TRIBUNAL PREMIERE INSTANCE IHOSY	21 150	39 800	47 760	57 312	166 022
00-16-4-316-31623 TRIBUNAL PREMIERE INSTANCE MANAKARA	21 630	34 280	41 136	49 363	146 409
00-16-4-317-31715 TRIBUNAL PREMIERE INSTANCE MANANJARY	20 130	38 780	46 536	55 843	161 289
00-16-4-401-40101 TRIBUNAL PREMIERE INSTANCE MAHAJANGA	25 380	43 830	52 596	63 115	184 921
00-16-4-405-40504 TRIBUNAL PREMIERE INSTANCE ANALALAVA	15 750	30 550	36 660	43 992	126 952
00-16-4-407-40711 TRIBUNAL PREMIERE INSTANCE ANTISOHIY	13 350	20 650	24 780	29 736	88 516
00-16-4-412-41210 TRIBUNAL PREMIERE INSTANCE MAEVATANANA	20 700	36 850	44 220	53 064	154 834
00-16-4-413-41312 TRIBUNAL PREMIERE INSTANCE MAINTIRANO	20 150	35 350	42 420	50 904	148 824
00-16-4-414-41405 TRIBUNAL PREMIERE INSTANCE MAMPIKONY	14 600	21 900	26 280	31 536	94 316
00-16-4-415-41518 TRIBUNAL PREMIERE INSTANCE MANDRITSARA	15 300	28 100	33 720	40 464	117 584
00-16-4-419-41910 TRIBUNAL PREMIERE INSTANCE BORIZINY	14 650	31 950	38 340	46 008	130 948
00-16-4-501-50101 TRIBUNAL PREMIERE INSTANCE TOAMASINA	26 730	43 980	52 776	63 331	186 817
00-16-4-503-50302 TRIBUNAL PREMIERE INSTANCE AMBATONDRAZAKA	21 950	38 100	45 720	54 864	160 634
00-16-4-512-51206 TRIBUNAL PREMIERE INSTANCE MAROANTSETRA	16 500	23 800	28 560	34 272	103 132
00-16-4-514-51417 TRIBUNAL PREMIERE INSTANCE MORAMANGA	20 150	37 850	45 420	54 504	157 924
00-16-4-517-51716 TRIBUNAL PREMIERE INSTANCE VATOMANDRY	28 400	37 900	45 480	54 576	166 356
00-16-4-601-60101 TRIBUNAL PREMIERE INSTANCE TOLIARY	32 780	52 230	62 676	75 211	222 897
00-16-4-604-60406 TRIBUNAL PREMIERE INSTANCE AMBOVOMBE	13 525	63 625	76 350	91 620	245 120
00-16-4-605-60502 TRIBUNAL PREMIERE INSTANCE AMPANIHY	20 905	39 555	47 466	56 959	164 885
00-16-4-606-60602 TRIBUNAL PREMIERE INSTANCE ANKAZOABO	15 000	30 300	36 360	43 632	125 292
00-16-4-613-61308 TRIBUNAL PREMIERE INSTANCE BETROKA	15 650	32 950	39 540	47 448	135 588
00-16-4-614-61424 TRIBUNAL PREMIERE INSTANCE TOLAGNARO	21 530	30 180	36 216	43 459	131 385
00-16-4-617-61713 TRIBUNAL PREMIERE INSTANCE MIANDRIVAZO	14 500	21 800	26 160	31 392	93 852
00-16-4-618-61806 TRIBUNAL PREMIERE INSTANCE MOROMBE	14 100	28 400	34 080	40 896	117 476
00-16-4-619-61905 TRIBUNAL PREMIERE INSTANCE MORONDAVA	20 100	35 750	42 900	51 480	150 230
00-16-6-101-10101 COUR D'APPEL ANTANANARIVO	42 480	56 180	67 416	80 899	246 975
00-16-6-201-20101 COUR D'APPEL ANTSIRANANA	53 330	73 880	88 656	106 387	322 253
00-16-6-301-30101 COUR D'APPEL FIANARANTSOA	41 330	61 880	74 256	89 107	266 573
00-16-6-401-40101 COUR D'APPEL MAHAJANGA	47 630	69 254	83 104	99 725	299 713
00-16-6-501-50101 COUR D'APPEL TOAMASINA	43 330	63 880	76 656	91 987	275 853
00-16-6-601-60101 COUR D'APPEL TOLIARY	53 330	73 880	88 656	106 387	322 253
112 Administration pénitentiaire	3 421 090	5 451 281	6 541 534	7 849 841	23 263 746
00 Budget Général	3 421 090	5 451 281	6 541 534	7 849 841	23 263 746
00-16-0-322-00000 SERVICE FINANCIER PENITENTIAIRE	0	18 925	22 710	27 252	68 887
00-16-0-400-00000 DIRECTION GENERALE DE L'ADMINISTRATION PENITENTIAIRE	208 600	463 244	555 891	667 069	1 894 804
00-16-0-410-00000 DIRECTION DE L'ADMINISTRATION PENITENTIAIRE	919 700	1 827 368	2 192 841	2 631 409	7 571 318
00-16-0-420-00000 DIRECTION DE L'HUMANISATION DE LA DETENTION ET DE LA PREPARATION A LA REINSERTION SOCIALE	220 450	433 708	520 449	624 539	1 799 146
00-16-0-430-00000 DIRECTION DE LA SECURITE DES ETABLISSEMENTS PENITENTIAIRES	10 000	49 000	58 800	70 560	188 360
00-16-0-440-00000 DIRECTION DES REFORMES PENITENTIAIRES	18 200	115 296	138 355	166 026	437 877
00-16-2-150-10101 DIRECTION REGIONALE DE L'ADMINISTRATION PENITENTIAIRE ANALAMANGA	371 145	441 445	529 734	635 681	1 978 005
00-16-2-170-11707 DIRECTION REGIONALE DE L'ADMINISTRATION PENITENTIAIRE ITASY	76 740	102 440	122 928	147 514	449 622
00-16-2-180-11001 DIRECTION REGIONALE DE L'ADMINISTRATION PENITENTIAIRE VAKINANKARATRA	95 345	121 645	145 974	175 169	538 133
00-16-2-230-20101 DIRECTION REGIONALE DE L'ADMINISTRATION PENITENTIAIRE DIANA	125 745	157 045	188 454	226 145	697 389
00-16-2-240-20824 DIRECTION REGIONALE DE L'ADMINISTRATION PENITENTIAIRE SAVA	94 420	122 720	147 264	176 717	541 121
00-16-2-360-30101 DIRECTION REGIONALE DE L'ADMINISTRATION PENITENTIAIRE HAUTE MATSIATRA	155 545	191 845	230 214	276 257	853 861
00-16-2-370-30914 DIRECTION REGIONALE DE L'ADMINISTRATION PENITENTIAIRE ATSIMO ATSINANANA	79 820	103 120	123 744	148 493	455 177
00-16-2-400-31623 DIRECTION REGIONALE DE L'ADMINISTRATION PENITENTIAIRE VATOVAVY FITOVINANY	83 840	108 540	130 248	156 298	478 926
00-16-2-450-40101 DIRECTION REGIONALE DE L'ADMINISTRATION PENITENTIAIRE BOENY	122 445	154 745	185 694	222 833	685 717

Prévision Depenses par service - En Milliers d'Ariary

Ministère/Institution-Mission-Programme	LFI 2014	LFR 2014	prév 2015	prév 2016	Total Prévisions
00-16-2-470-41312 DIRECTION REGIONALE DE L'ADMINISTRATION PENITENTIAIRE MELAKY	50 145	71 445	85 734	102 881	310 205
00-16-2-480-40711 DIRECTION REGIONALE DE L'ADMINISTRATION PENITENTIAIRE SOFIA	128 545	158 845	190 614	228 737	706 741
00-16-2-540-50101 DIRECTION REGIONALE DE L'ADMINISTRATION PENITENTIAIRE ATSINANANA	160 665	196 965	236 358	283 630	877 618
00-16-2-560-50302 DIRECTION REGIONALE DE L'ADMINISTRATION PENITENTIAIRE ALAOIRA-MANGORO	132 765	163 065	195 678	234 814	726 322
00-16-2-650-60101 DIRECTION REGIONALE DE L'ADMINISTRATION PENITENTIAIRE ATSIMO ANDREFANA	147 845	178 145	213 774	256 529	796 293
00-16-2-670-61905 DIRECTION REGIONALE DE L'ADMINISTRATION PENITENTIAIRE MENABE	103 165	127 465	152 958	183 550	567 138
00-16-2-680-61424 DIRECTION REGIONALE DE L'ADMINISTRATION PENITENTIAIRE ANOSY	115 965	144 265	173 118	207 742	641 090

Prévision Depenses par service - En Milliers d'Ariary

Ministère/Institution-Mission-Programme		LFI 2014	LFR 2014	prév 2015	prév 2016	Total Prévisions
21	MINISTERE DES FINANCES ET DU BUDGET	3 685 343 426	3 824 911 379	4 405 717 110	5 286 860 023	17 202 831 938
220	FINANCES ET BUDGET	3 685 343 426	3 824 911 379	4 405 717 110	5 286 860 023	17 202 831 938
013	Administration et Coordination	326 463 937	392 234 745	470 681 589	564 817 907	1 754 198 178
00	Budget Général	313 855 437	378 746 245	454 495 389	545 394 467	1 692 491 538
00-21-0-000-00000	CABINET DU MINISTRE	1 693 360	2 286 061	2 743 271	3 291 925	10 014 617
00-21-0-100-00000	SECRETARIAT GENERAL	114 946 033	117 601 380	141 121 648	169 345 978	543 015 039
00-21-0-110-00000	DIRECTION DES AFFAIRES ADMINISTRATIVES ET FINANCIERES	1 914 671	2 066 171	2 479 405	2 975 286	9 435 533
00-21-0-111-00000	SERVICE CENTRAL ADMINISTRATIF ET FINANCIER	311 477	355 479	426 574	511 889	1 605 419
00-21-0-112-00000	SERVICE DE L'EQUIPEMENT	24 500	27 500	33 000	39 600	124 600
00-21-0-113-00000	SERVICE DE LA LEGISLATION ET DU CONTENTIEUX	23 110	28 111	33 733	40 480	125 434
00-21-0-114-00000	SERVICE MEDICO-SANITAIRE	95 195	120 697	144 836	173 803	534 531
00-21-0-115-00000	CENTRE MEDICAL TSIAZOTAFI (CMT)	198 600	254 100	304 920	365 904	1 123 524
00-21-0-120-00000	BUREAU D'APPUI AU SECRETAIRE GENERAL	2 489 054	2 639 054	3 166 864	3 800 237	12 095 209
00-21-0-130-00000	DIRECTION DES RESSOURCES HUMAINES ET DE L'APPUI	203 500	350 000	420 000	504 000	1 477 500
00-21-0-131-00000	SERVICE D'APPUI OPERATIONNEL	13 500	38 500	46 200	55 440	153 640
00-21-0-132-00000	SERVICE DE LA FORMATION ET DE LA DOCUMENTATION	12 000	31 000	37 200	44 640	124 840
00-21-0-133-00000	SERVICE DE LA GESTION DES RESSOURCES HUMAINES	20 000	48 000	57 600	69 120	194 720
00-21-0-134-00000	SERVICE D'ACCUEIL DES USAGERS	12 000	27 750	33 300	39 960	113 010
00-21-0-140-00000	DIRECTION DES SYSTEMES D'INFORMATION	234 756	304 756	365 707	438 848	1 344 067
00-21-0-150-00000	DIRECTION DU RENFORCEMENT DE LA GOUVERNANCE	194 370	277 000	332 400	398 880	1 202 650
00-21-0-153-00000	SERVICE DES RELATIONS INSTITUTIONNELLES (SRI)	10 000	17 000	20 400	24 480	71 880
00-21-0-154-00000	SERVICE D'APPUI A LA GOUVERNANCE FINANCIERE	10 000	17 000	20 400	24 480	71 880
00-21-0-155-00000	SERVICE D'APPUI A LA GOUVERNANCE ADMINISTRATIVE	10 000	17 000	20 400	24 480	71 880
00-21-0-500-00000	SECRETARIAT EXECUTIF DU C . S . C	204 935	288 435	346 122	415 346	1 254 838
00-21-0-600-00000	DIRECTION GENERALE DE L'AUDIT INTERNE	175 280	259 080	310 896	373 075	1 118 331
00-21-0-601-00000	SERVICE ADMINISTRATIF ET FINANCIER - DGAI	17 550	47 000	56 400	67 680	188 630
00-21-0-610-00000	DIRECTION DES ORGANISATIONS ET METHODES	24 375	52 600	63 120	75 744	215 839
00-21-0-620-00000	DIRECTION DU CONTRÔLE INTERNE	23 100	48 500	58 200	69 840	199 640
00-21-9-110-00000	PERSONNEL FINANCES CENTRAL	172 548 629	234 048 629	280 858 284	337 029 941	1 024 485 483
00-21-9-111-00000	SECOURS AU DECES DES AGENTS FINANCES CENTRAL	835 198	835 198	1 002 237	1 202 684	3 875 317
00-21-9-111-10101	SECOURS AU DECES DES AGENTS FINANCES ANALAMANGA	449 333	449 333	539 199	647 039	2 084 904
00-21-9-111-20101	SECOURS AU DECES DES AGENTS FINANCES DIANA	409 981	409 981	491 977	590 372	1 902 311
00-21-9-111-30101	SECOURS AU DECES DES AGENTS FINANCES HAUTE MATSIATRA	759 981	759 981	911 977	1 094 372	3 526 311
00-21-9-111-40101	SECOURS AU DECES DES AGENTS FINANCES BOENI	525 612	525 612	630 734	756 881	2 438 839
00-21-9-111-50101	SECOURS AU DECES DES AGENTS FINANCES ATSIANANA	574 333	574 333	689 199	827 039	2 664 904
00-21-9-111-60101	SECOURS AU DECES DES AGENTS FINANCES ATSIMO-ANDREFANA	754 174	754 174	905 008	1 086 010	3 499 366
00-21-9-840-00000	PERSONNEL MFB WASHINGTON	768 294	718 294	861 952	1 034 342	3 382 882
00-21-9-841-00000	PERSONNEL MFB CANADA	600 640	600 640	720 768	864 922	2 786 970
00-21-9-850-00000	PERSONNEL MFB PARIS	984 913	1 034 913	1 241 895	1 490 274	4 751 995
00-21-9-851-00000	PERSONNEL MFB CEI	240 245	240 245	288 294	345 953	1 114 737
00-21-9-852-00000	PERSONNEL MFB BELGIQUE	1 015 333	915 333	1 098 399	1 318 079	4 347 144
00-21-9-853-00000	PERSONNEL MFB ITALIE	471 838	471 838	566 204	679 445	2 189 325
00-21-9-854-00000	PERSONNEL MFB MARSEILLE	250 191	250 191	300 229	360 275	1 160 886
00-21-9-856-00000	PERSONNEL MFB GENEVE	2 188 002	2 138 002	2 565 600	3 078 720	9 970 324
00-21-9-857-00000	PERSONNEL MFB UNESCO PARIS	280 037	280 037	336 044	403 253	1 299 371
00-21-9-858-00000	PERSONNEL MFB LONDRES	828 824	778 824	934 588	1 121 506	3 663 742
00-21-9-859-00000	PERSONNEL MFB BERLIN	723 316	623 316	747 979	897 575	2 992 186
00-21-9-860-00000	PERSONNEL MFB ETHIOPIE	481 784	481 784	578 140	693 768	2 235 476
00-21-9-861-00000	PERSONNEL MFB MAURICE	696 937	496 937	596 323	715 588	2 505 785
00-21-9-862-00000	PERSONNEL MFB ALGERIE	274 353	274 353	329 223	395 068	1 272 997
00-21-9-864-00000	PERSONNEL MFB DAKAR	278 098	278 098	333 717	400 460	1 290 373
00-21-9-865-00000	PERSONNEL MFB PRETORIA	460 188	410 188	492 224	590 669	1 953 269
00-21-9-866-00000	PERSONNEL MFB LA REUNION	481 846	431 846	518 214	621 857	2 053 763
00-21-9-867-00000	PERSONNEL MFB LYBIE	319 079	219 079	262 894	315 473	1 116 525
00-21-9-868-00000	PERSONNEL MFB CAPETOWN	278 579	278 579	334 294	401 153	1 292 605
00-21-9-880-00000	PERSONNEL MFB CHINE	275 865	275 865	331 038	397 246	1 280 014
00-21-9-881-00000	PERSONNEL MFB JAPON	854 538	704 538	845 444	1 014 533	3 419 053
00-21-9-883-00000	PERSONNEL MFB INDE	508 380	508 380	610 056	732 067	2 358 883

Prévision Depenses par service - En Milliers d'Ariary

Ministère/Institution-Mission-Programme	LFI 2014	LFR 2014	prév 2015	prév 2016	Total Prévisions
00-21-9-884-00000 PERSONNEL MFB RIYAD	358 876	358 876	430 651	516 781	1 665 184
00-21-9-890-00000 PERSONNEL MFB ONU	516 674	416 674	500 008	600 010	2 033 366
01 Budget annexe	12 608 500	13 488 500	16 186 200	19 423 440	61 706 640
01-21-0-110-00000 DIRECTION DE L'IMPRIMERIE NATIONALE	12 608 500	13 488 500	16 186 200	19 423 440	61 706 640
114 <u>Gestion du Budget</u>	760 946 950	1 000 850 463	1 201 020 481	1 441 224 577	4 404 042 471
00 Budget Général	414 548 048	654 451 561	785 341 800	942 410 160	2 796 751 569
00-23-0-200-00000 DIRECTION GENERALE DU BUDGET	3 173 644	55 651 514	66 781 816	80 138 179	205 745 153
00-23-0-201-00000 SERVICE DES RELATIONS INTERREGIONALES	45 500	52 000	62 400	74 880	234 780
00-23-0-202-00000 SERVICE DES ETUDES ET DE LA REGLEMENTATION	56 000	66 000	79 200	95 040	296 240
00-23-0-203-00000 SERVICE DU PERSONNEL	67 000	103 000	123 600	148 320	441 920
00-23-0-204-00000 SERVICE ADMINISTRATIF ET FINANCIER	114 000	274 000	328 800	394 560	1 111 360
00-23-0-205-00000 P R M P	54 000	65 000	78 000	93 600	290 600
00-23-0-206-00000 CENTRE INFORMATIQUE CENTRAL	74 000	195 000	234 000	280 800	783 800
00-23-0-210-00000 DIRECTION DE L'EXECUTION ET DE LA SYNTHESE BUDGETAIRE	550 469	677 469	812 962	975 554	3 016 454
00-23-0-211-00000 SERVICE D'APPUI AUX INSTITUTIONS ET DEPARTEMENTS MINISTERIELS	184 000	211 000	253 200	303 840	952 040
00-23-0-212-00000 SERVICE DU BUDGET DE FONCTIONNEMENT	73 893 751	75 072 751	90 087 301	108 104 761	347 158 564
00-23-0-213-00000 SERVICE DU BUDGET D'INVESTISSEMENT	50 000	83 000	99 600	119 520	352 120
00-23-0-214-00000 SERVICE DE LA SYNTHESE BUDGETAIRE	150 000	176 450	211 739	254 087	792 276
00-23-0-215-00000 SERVICE DE LA TUTELLE DES ETABLISSEMENTS PUBLICS ET DES DEBETS	35 000	64 000	76 800	92 160	267 960
00-23-0-220-00000 DIRECTION DU PATRIMOINE DE L'ETAT	4 578 593	11 885 343	14 262 411	17 114 893	47 841 240
00-23-0-221-00000 SERVICE CENTRAL DES GARAGES ADMINISTRATIFS	107 792	139 042	166 850	200 220	613 904
00-23-0-222-00000 SERVICE DES LOGEMENTS ADMINISTRATIFS	138 962	190 922	229 104	274 925	833 913
00-23-0-223-00000 SERVICE DES MATERIELS	20 644	60 434	72 520	87 024	240 622
00-23-0-224-00000 SERVICE DES TRANSPORTS ET INDEMNITES	218 296	237 296	284 754	341 705	1 082 051
00-23-0-230-00000 DIRECTION DE LA PROGRAMMATION ET DU CADRAGE BUDGETAIRE	176 102 986	399 995 276	461 994 329	554 393 195	1 592 485 786
00-23-0-231-00000 SERVICE DU CONTRÔLE DES ACTIONS DE PREVISION (SCAP)	59 900	66 400	79 680	95 616	301 596
00-23-0-232-00000 SERVICE DU CADRAGE MACRO ECONOMIQUE (SCME)	59 900	64 900	77 880	93 456	296 136
00-23-0-233-00000 SERVICE DU SECTEUR INFRASTRUCTURES (SSI)	60 200	65 200	78 240	93 888	297 528
00-23-0-234-00000 SERVICE DU SECTEUR SOCIAL ET ADMINISTRATIF (SSA)	59 076	64 901	77 881	93 457	295 315
00-23-0-235-00000 SERVICE DE LA SYNTHESE BUDGETAIRE (SSB)	59 900	66 400	79 680	95 616	301 596
00-23-0-240-00000 DIRECTION DE LA SOLDE ET DES PENSIONS	137 145 331	87 329 130	122 794 954	147 353 945	494 623 360
00-23-0-243-00000 SERVICE DU TRAITEMENT INFORMATIQUE	3 456 000	2 294 905	2 753 886	3 304 663	11 809 454
00-23-0-244-00000 SERVICE DE LA PREVISION ET DU SUIVI DES DEPENSES DE SOLDE ET DE PENSIONS	1 550 323	1 617 323	1 940 787	2 328 944	7 437 377
00-23-0-245-00000 SERVICE CONTENTIEUX DE LA SOLDE ET DES PENSIONS	42 859	146 501	175 801	210 961	576 122
00-23-0-246-00000 SERVICE DU VISA ET DU CONTRÔLE DES EFFECTIFS	45 894	109 000	130 800	156 960	442 654
00-23-0-247-00000 SERVICE DE LA COORDINATION ET DES REFORMES DE LA SOLDE ET DES PENSIONS	114 287	143 787	172 544	207 053	637 671
00-23-0-500-00000 DIRECTION GENERALE CONTRÔLE FINANCIER	789 339	1 478 339	1 774 005	2 128 806	6 170 489
00-23-0-750-00000 BUREAU D'APPUI A L'ORDONNATEUR NATIONAL	73 500	173 500	208 200	249 840	705 040
00-23-1-510-10101 DELEGATION REGIONALE CONTRÔLE FINANCIER ANTANANARIVO	11 961	13 561	16 273	19 528	61 323
00-23-1-520-20101 DELEGATION REGIONALE CONTRÔLE FINANCIER ANTSIRANANA	7 664	9 264	11 116	13 339	41 383
00-23-1-530-30101 DELEGATION REGIONALE CONTRÔLE FINANCIER FIANARANTSOA	7 664	9 264	11 116	13 339	41 383
00-23-1-540-40101 DELEGATION REGIONALE CONTRÔLE FINANCIER MAHAJANGA	7 664	9 264	11 116	13 339	41 383
00-23-1-550-50101 DELEGATION REGIONALE CONTRÔLE FINANCIER TOAMASINA	7 664	9 264	11 116	13 339	41 383
00-23-1-560-60101 DELEGATION REGIONALE CONTRÔLE FINANCIER TOLIARA	7 664	9 264	11 116	13 339	41 383
00-23-2-110-10101 DIRECTION REGIONALE DU BUDGET ANALAMANGA	5 263 076	7 083 956	8 500 747	10 200 896	31 048 675
00-23-2-111-10101 SERVICE REGIONAL DE L'EXECUTION BUDGETAIRE ANALAMANGA	2 534 787	3 571 162	4 285 394	5 142 473	15 533 816
00-23-2-113-10101 CENTRE INFORMATIQUE REGIONAL ANALAMANGA	39 900	80 715	96 858	116 230	333 703
00-23-2-115-10101 PERSONNE RESPONSABLE DES MARCHES PUBLICS (PRMP)	25 089	57 729	69 274	83 129	235 221
00-23-2-120-11917 DIRECTION REGIONALE DU BUDGET BONGOLAVA	38 070	48 330	57 994	69 593	213 987
00-23-2-130-11707 DIRECTION REGIONALE DU BUDGET ITASY	36 735	45 735	54 882	65 858	203 210
00-23-2-140-11001 DIRECTION REGIONALE DU BUDGET VAKINANKARATRA	26 080	34 080	40 895	49 074	150 129
00-23-2-210-20101 DIRECTION REGIONALE DU BUDGET DIANA	160 082	192 282	230 738	276 886	859 988
00-23-2-211-20101 SERVICE REGIONAL DE L'EXECUTION BUDGETAIRE DIANA	112 892	137 892	165 470	198 564	614 818
00-23-2-212-20101 SERVICE REGIONAL DU PATRIMOINE DE L'ETAT DIANA	59 386	101 632	121 957	146 348	429 323
00-23-2-213-20101 CENTRE INFORMATIQUE REGIONAL DIANA	36 687	58 687	70 423	84 508	250 305
00-23-2-220-20824 DIRECTION REGIONALE DU BUDGET SAVA	51 775	69 975	83 969	100 763	306 482

Prévision Depenses par service - En Milliers d'Ariary

Ministère/Institution-Mission-Programme	LFI 2014	LFR 2014	prév 2015	prév 2016	Total Prévisions
00-23-2-240-11001 SERVICE REGIONAL DE LA SOLDE ET DES PENSIONS VAKINANKARATRA	27 865	37 065	44 478	53 374	162 782
00-23-2-240-11707 SERVICE REGIONAL DE LA SOLDE ET DES PENSIONS ITASY	28 200	37 300	44 760	53 712	163 972
00-23-2-240-11917 SERVICE REGIONAL DE LA SOLDE ET DES PENSIONS BONGOLAVA	27 523	38 723	46 467	55 760	168 473
00-23-2-240-20101 SERVICE REGIONAL DE LA SOLDE ET DES PENSIONS DIANA	62 333	105 826	126 990	152 388	447 537
00-23-2-240-30101 SERVICE REGIONAL DE LA SOLDE ET DES PENSIONS HAUTE MATSIATRA	28 065	35 265	42 318	50 782	156 430
00-23-2-240-30606 SERVICE REGIONAL DE LA SOLDE ET DES PENSIONS AMORON'I MANIA	35 522	46 722	56 065	67 278	205 587
00-23-2-240-30914 SERVICE REGIONAL DE LA SOLDE ET DES PENSIONS ATSIMO ATSIANANANA	45 438	63 088	75 705	90 846	275 077
00-23-2-240-31307 SERVICE REGIONAL DE LA SOLDE ET DES PENSIONS IHOROMBE	31 536	43 036	51 642	61 970	188 184
00-23-2-240-31623 SERVICE REGIONAL DE LA SOLDE ET DES PENSIONS VATOVAVY FITOVINANY	39 749	54 049	64 858	77 830	236 486
00-23-2-240-40101 SERVICE REGIONAL DE LA SOLDE ET DES PENSIONS BOENY	26 524	36 324	43 588	52 306	158 742
00-23-2-240-40711 SERVICE REGIONAL DE LA SOLDE ET DES PENSIONS SOFIA	25 739	50 400	60 480	72 576	209 195
00-23-2-240-41210 SERVICE REGIONAL DE LA SOLDE ET DES PENSIONS BETSIBOKA	27 646	38 646	46 374	55 649	168 315
00-23-2-240-41312 SERVICE REGIONAL DE LA SOLDE ET DES PENSIONS MELAKY	36 344	48 544	58 250	69 900	213 038
00-23-2-240-50101 SERVICE REGIONAL DE LA SOLDE ET DES PENSIONS ATSIANANANA	15 779	35 126	42 151	50 581	143 637
00-23-2-240-50302 SERVICE REGIONAL DE LA SOLDE ET DES PENSIONS ALAOTRA MANGORO	26 625	37 625	45 150	54 180	163 580
00-23-2-240-50905 SERVICE REGIONAL DE LA SOLDE ET DES PENSIONS ANALANJIROFO	24 806	33 806	40 566	48 679	147 857
00-23-2-240-60101 SERVICE REGIONAL DE LA SOLDE ET DES PENSIONS ATSIMO ANDREFANA	29 410	38 010	45 612	54 734	167 766
00-23-2-240-60406 SERVICE REGIONAL DE LA SOLDE ET DES PENSIONS ANDROY	39 594	52 594	63 112	75 734	231 034
00-23-2-240-61424 SERVICE REGIONAL DE LA SOLDE ET DES PENSIONS ANOSY	27 523	40 523	48 627	58 352	175 025
00-23-2-240-61905 SERVICE REGIONAL DE LA SOLDE ET DES PENSIONS MENABE	27 522	35 122	42 146	50 575	155 365
00-23-2-241-10101 SERVICE REGIONAL DE LA SOLDE ANALAMANGA	150 273	293 773	352 527	423 032	1 219 605
00-23-2-242-10101 SERVICE REGIONAL DES PENSIONS ANALAMANGA	52 561	96 800	116 160	139 392	404 913
00-23-2-310-30101 DIRECTION REGIONALE DU BUDGET HAUTE MATSIATRA	258 084	297 891	357 468	428 962	1 342 405
00-23-2-311-30101 SERVICE REGIONAL DE L'EXECUTION BUDGETAIRE HAUTE MATSIATRA	42 248	56 572	67 885	81 462	248 167
00-23-2-312-30101 SERVICE REGIONAL DU PATRIMOINE DE L'ETAT HAUTE MATSIATRA	28 987	37 987	45 583	54 700	167 257
00-23-2-313-30101 CENTRE INFORMATIQUE REGIONAL HAUTE MATSIATRA	17 247	26 247	31 496	37 795	112 785
00-23-2-320-30914 DIRECTION REGIONALE DU BUDGET ATSIMO-ATSIANANANA	59 500	71 870	86 244	103 493	321 107
00-23-2-330-30606 DIRECTION REGIONALE DU BUDGET AMORON'I MANIA	41 026	80 346	96 415	115 698	333 485
00-23-2-340-20824 SERVICE REGIONAL DE LA SOLDE ET DES PENSIONS SAVA	18 500	55 488	66 585	79 902	220 475
00-23-2-340-31307 DIRECTION REGIONALE DU BUDGET IHOROMBE	47 795	67 900	81 479	97 775	294 949
00-23-2-350-31623 DIRECTION REGIONALE DU BUDGET VATOVAVY FITOVINANY	30 769	44 769	53 721	64 465	193 724
00-23-2-407-40711 GARAGE ADMINISTRATIF ANTSOHIHY	3 150	3 150	3 780	4 536	14 616
00-23-2-410-40101 DIRECTION REGIONALE DU BUDGET BOENY	104 648	117 648	141 176	169 411	532 883
00-23-2-411-40101 SERVICE REGIONAL DE L'EXECUTION BUDGETAIRE BOENY	25 090	34 090	40 907	49 088	149 175
00-23-2-412-40101 SERVICE REGIONAL DU PATRIMOINE DE L'ETAT BOENY	52 096	61 096	73 314	87 977	274 483
00-23-2-413-40101 CENTRE INFORMATIQUE REGIONAL BOENY	28 737	37 737	45 284	54 341	166 099
00-23-2-420-41210 DIRECTION REGIONALE DU BUDGET BETSIBOKA	91 551	100 551	120 660	144 792	457 554
00-23-2-430-41312 DIRECTION REGIONALE DU BUDGET MELAKY	48 559	61 886	74 261	89 113	273 819
00-23-2-440-40711 DIRECTION REGIONALE DU BUDGET SOFIA	73 202	85 202	102 242	122 690	383 336
00-23-2-510-50101 DIRECTION REGIONALE DU BUDGET ATSIANANANA	162 383	185 383	222 459	266 951	837 176
00-23-2-511-50101 SERVICE REGIONAL DE L'EXECUTION BUDGETAIRE ATSIANANANA	15 644	32 644	39 172	47 006	134 466
00-23-2-512-50101 SERVICE REGIONAL DU PATRIMOINE DE L'ETAT ATSIANANANA	25 454	34 454	41 344	49 613	150 865
00-23-2-513-50101 CENTRE INFORMATIQUE REGIONAL ATSIANANANA	19 049	30 959	37 150	44 580	131 738
00-23-2-520-50905 DIRECTION REGIONALE DU BUDGET ANALANJIROFO	66 011	85 011	102 011	122 413	375 446
00-23-2-530-50302 DIRECTION REGIONALE DU BUDGET ALAOTRA MANGORO	42 563	56 919	68 302	81 962	249 746
00-23-2-610-60101 DIRECTION REGIONALE DU BUDGET ATSIMO ANDREFANA	71 850	120 701	144 840	173 808	511 199
00-23-2-611-60101 SERVICE REGIONAL DE L'EXECUTION BUDGETAIRE ATSIMO-ANDREFANA	62 159	75 355	90 425	108 510	336 449
00-23-2-612-60101 SERVICE REGIONAL DU PATRIMOINE DE L'ETAT ATSIMO-ANDREFANA	106 490	161 490	193 788	232 546	694 314
00-23-2-613-60101 CENTRE INFORMATIQUE REGIONAL ATSIMO-ANDREFANA	19 175	28 175	33 809	40 571	121 730
00-23-2-614-61424 GARAGE ADMINISTRATIF TAOLAGNARO	13 839	13 839	16 606	19 927	64 211
00-23-2-620-60406 DIRECTION REGIONALE DU BUDGET ANDROY	44 306	56 432	67 718	81 262	249 718
00-23-2-630-61905 DIRECTION REGIONALE DU BUDGET MENABE	70 811	84 065	100 876	121 051	376 803
00-23-2-640-61424 DIRECTION REGIONALE DU BUDGET ANOSY	54 934	94 419	113 302	135 962	398 617

Prévision Depenses par service - En Milliers d'Ariary

Ministère/Institution-Mission-Programme	LFI 2014	LFR 2014	prév 2015	prév 2016	Total Prévisions	
00-23-3-210-20705	CIRCONSCRIPTION FINANCIERE DE NOSY BE HELL VILLE	38 248	59 299	71 158	85 390	254 095
00-23-8-110-11001	POSTE CONTRÔLE FINANCIER ANTSIRABE	4 740	6 340	7 608	9 130	27 818
00-23-8-117-11707	POSTE CONTROLE FINANCIER MIARINARIVO	4 740	6 340	7 608	9 130	27 818
00-23-8-119-11917	POSTE CONTROLE FINANCIER TSIROANOMANDIDY	4 740	6 340	7 608	9 130	27 818
00-23-8-207-20705	POSTE CONTRÔLE FINANCIER DE NOSY BE HELL - VILLE	4 740	6 340	7 608	9 130	27 818
00-23-8-208-20824	POSTE CONTROLE FINANCIER SAMBAVA	4 740	6 340	7 608	9 130	27 818
00-23-8-306-30606	POSTE CONTROLE FINANCIER AMBOSITRA	4 740	6 340	7 608	9 130	27 818
00-23-8-309-30914	POSTE CONTROLE FINANCIER FARAFANGANA	4 740	6 340	7 608	9 130	27 818
00-23-8-313-31307	POSTE CONTROLE FINANCIER IHOSY	4 740	6 340	7 608	9 130	27 818
00-23-8-316-31623	POSTE CONTRÔLE FINANCIER MANAKARA	4 740	6 340	7 608	9 130	27 818
00-23-8-407-40711	POSTE CONTRÔLE FINANCIER ANTSOHIHY	4 740	6 340	7 608	9 130	27 818
00-23-8-412-41210	POSTE CONTROLE FINANCIER MAEVATANANA	4 740	6 340	7 608	9 130	27 818
00-23-8-413-41312	POSTE CONTRÔLE FINANCIER MAINTIRANO	4 740	6 340	7 608	9 130	27 818
00-23-8-503-50302	POSTE CONTRÔLE FINANCIER AMBATONDRAZAKA	4 740	6 340	7 608	9 130	27 818
00-23-8-509-50905	POSTE CONTROLE FINANCIER FENERIVE -EST	4 740	6 340	7 608	9 130	27 818
00-23-8-604-60406	POSTE CONTROLE FINANCIER ANDROY	4 740	6 340	7 608	9 130	27 818
00-23-8-614-61424	POSTE CONTRÔLE FINANCIER TAOLAGNARO	4 740	6 340	7 608	9 130	27 818
00-23-8-619-61905	POSTE CONTRÔLE FINANCIER MORONDAVA	4 740	6 340	7 608	9 130	27 818
00-23-8-701-00000	DELEGATION CONTRÔLE FINANCIER / MEM	10 400	12 000	14 400	17 280	54 080
00-23-8-702-00000	DELEGATION CONTRÔLE FINANCIER / M A E P	10 400	12 000	14 400	17 280	54 080
00-23-8-703-00000	DELEGATION CONTRÔLE FINANCIER / M I R A	10 400	12 000	14 400	17 280	54 080
00-23-8-704-00000	DELEGATION CONTRÔLE FINANCIER / M A E	10 400	12 000	14 400	17 280	54 080
00-23-8-705-00000	DELEGATION CONTRÔLE FINANCIER / MINSANPF	10 400	12 000	14 400	17 280	54 080
00-23-8-706-00000	DELEGATION CONTRÔLE FINANCIER / M P P S L	10 400	12 000	14 400	17 280	54 080
00-23-8-707-00000	DELEGATION CONTRÔLE FINANCIER / M J S	10 400	12 000	14 400	17 280	54 080
00-23-8-708-00000	DELEGATION CONTRÔLE FINANCIER / M E N R E S	10 400	12 000	14 400	17 280	54 080
00-23-8-709-00000	DELEGATION CONTRÔLE FINANCIER / M T P	10 400	12 000	14 400	17 280	54 080
00-23-8-710-00000	DELEGATION CONTRÔLE FINANCIER / M A TERRITOIRE	10 400	12 000	14 400	17 280	54 080
00-23-8-711-00000	DELEGATION CONTRÔLE FINANCIER / M T M	10 400	12 000	14 400	17 280	54 080
00-23-8-712-00000	DELEGATION CONTRÔLE FINANCIER / M I N J U S	10 400	12 000	14 400	17 280	54 080
00-23-8-713-00000	DELEGATION CONTRÔLE FINANCIER / MIN ENVIRONNEMENT ET FORETS	10 400	12 000	14 400	17 280	54 080
00-23-8-714-00000	DELEGATION CONTRÔLE FINANCIER / M F A	10 400	12 000	14 400	17 280	54 080
00-23-8-715-00000	DELEGATION CONTRÔLE FINANCIER / M E F B	10 400	12 000	14 400	17 280	54 080
00-23-8-716-00000	DELEGATION CONTRÔLE FINANCIER / M F O P T L S	10 400	12 000	14 400	17 280	54 080
00-23-8-717-00000	DELEGATION CONTRÔLE FINANCIER / M I C D S P	10 400	12 000	14 400	17 280	54 080
00-23-8-718-00000	DELEGATION CONTRÔLE FINANCIER / SECURITE PUBLIQUE	10 400	12 000	14 400	17 280	54 080
00-23-8-719-00000	DELEGATION CONTRÔLE FINANCIER / H C C	10 400	12 000	14 400	17 280	54 080
00-23-8-720-00000	DELEGATION CONTRÔLE FINANCIER / M D A T	10 400	12 000	14 400	17 280	54 080
00-23-8-721-00000	DELEGATION CONTRÔLE FINANCIER / CULTURE	10 400	12 000	14 400	17 280	54 080
00-23-8-722-00000	DELEGATION CONTRÔLE FINANCIER / PRESIDENCE	10 400	12 000	14 400	17 280	54 080
00-23-8-723-00000	DELEGATION CONTRÔLE FINANCIER / PRIMATURE	10 400	12 000	14 400	17 280	54 080
00-23-8-724-00000	DELEGATION CONTRÔLE FINANCIER / PARLEMENT	10 400	12 400	14 880	17 856	55 536
00-23-8-725-00000	DELEGATION DU CONTRÔLE FINANCIER / MIN. EAU	10 400	12 000	14 400	17 280	54 080
00-23-8-726-00000	DELEGATION DU CONTRÔLE FINANCIER / GENDARMERIE	10 400	11 600	13 920	16 704	52 624
00-23-8-727-00000	DELEGATION DU CONTRÔLE FINANCIER / M E T F P	10 400	12 000	14 400	17 280	54 080
02	Compte particulier	346 398 902	346 398 902	415 678 681	498 814 417	1 607 290 902
02-23-0-240-00000	D S P : C R C M	340 525 614	340 525 614	408 630 736	490 356 883	1 580 038 847
02-23-0-243-00000	D S P : C P R	5 873 288	5 873 288	7 047 945	8 457 534	27 252 055
115	Gestion Fiscale	5 349 463	6 520 694	7 824 829	9 389 795	29 084 781
00	Budget Général	5 349 463	6 520 694	7 824 829	9 389 795	29 084 781
00-23-0-410-00000	DIRECTION DES ETUDES ET DE LA LEGISLATION FISCALE	0	10 000	12 000	14 400	36 400
00-23-0-420-00000	DIRECTION DU CONTRÔLE FISCAL ET DU CONTENTIEUX	98 000	118 000	141 600	169 920	527 520
00-23-0-430-00000	DIRECTION DE LA COORDINATION DES OPERATIONS	3 085 310	3 474 196	4 169 033	5 002 840	15 731 379
00-23-0-431-00000	SERVICE ADMINISTRATIF ET FINANCIER - DGI	75 500	111 950	134 340	161 208	482 998
00-23-0-440-00000	DIRECTION DES GRANDES ENTREPRISES	173 045	177 600	213 120	255 744	819 509

Prévision Depenses par service - En Milliers d'Ariary

Ministère/Institution-Mission-Programme	LFI 2014	LFR 2014	prév 2015	prév 2016	Total Prévisions
00-23-2-150-10101 DIRECTION REGIONALE DES IMPÔTS ANALAMANGA	315 600	286 300	343 560	412 272	1 357 732
00-23-2-170-11707 DIRECTION REGIONALE DES IMPOTS ITASY	66 700	109 601	131 521	157 825	465 647
00-23-2-180-11001 DIRECTION REGIONALE DES IMPÔTS VAKINANKARATRA	175 000	231 700	278 040	333 648	1 018 388
00-23-2-230-20101 DIRECTION REGIONALE DES IMPÔTS DIANA	144 528	222 928	267 513	321 016	955 985
00-23-2-240-20824 DIRECTION REGIONALE DES IMPÔTS SAVA	162 800	223 500	268 200	321 840	976 340
00-23-2-360-30101 DIRECTION REGIONALE DES IMPÔTS HAUTE MATSIATRA	86 800	142 200	170 640	204 768	604 408
00-23-2-400-31623 DIRECTION REGIONALE DES IMPÔTS VATOVAVY FITOVINANY	112 000	164 200	197 040	236 448	709 688
00-23-2-450-40101 DIRECTION REGIONALE DES IMPÔTS BOENY	81 000	111 801	134 161	160 993	487 955
00-23-2-480-40711 DIRECTION REGIONALE DES IMPÔTS SOFIA	96 700	152 700	183 240	219 888	652 528
00-23-2-540-50101 DIRECTION REGIONALE DES IMPÔTS ATSIANANA	85 760	149 760	179 712	215 654	630 886
00-23-2-560-50302 DIRECTION REGIONALE DES IMPOTS ALAOTRA MANGORO	180 000	228 300	273 960	328 752	1 011 012
00-23-2-650-60101 DIRECTION REGIONALE DES IMPÔTS ATSIMO ANDREFANA	95 700	180 900	217 080	260 496	754 176
00-23-2-670-61905 DIRECTION REGIONALE DES IMPOTS MENABE	159 720	216 920	260 304	312 365	949 309
00-23-2-680-61424 DIRECTION REGIONALE DES IMPÔTS ANOSY	155 300	208 138	249 765	299 718	912 921
116 Douanes	4 308 577	5 408 587	6 490 301	7 788 361	23 995 826
00 Budget Général	4 308 577	5 408 587	6 490 301	7 788 361	23 995 826
00-23-0-300-00000 DIRECTION GENERALE DES DOUANES	3 267 546	3 917 548	4 701 057	5 641 268	17 527 419
00-23-0-301-00000 CELLULE DE COORDINATION, DE SUIVI ET D'EVALUATION DES ACTIONS DOUANIERES	23 500	23 500	28 200	33 840	109 040
00-23-0-302-00000 SERVICE ADMINISTRATIF ET FINANCIER - DGD	63 531	63 531	76 236	91 483	294 781
00-23-0-303-00000 SERVICE DE L'INSPECTION	9 250	9 250	11 100	13 320	42 920
00-23-0-305-00000 PRMP / DG DOUANES	18 250	18 250	21 900	26 280	84 680
00-23-0-310-00000 DIRECTION DES AFFAIRES JURIDIQUES ET DE LA LUTTE CONTRE LA FRAUDE	50 000	50 000	60 000	72 000	232 000
00-23-0-311-00000 SERVICE DES AFFAIRES JURIDIQUES ET CONTENTIEUSES	11 750	11 750	14 100	16 920	54 520
00-23-0-312-00000 SERVICE DE LA LUTTE CONTRE LA FRAUDE	17 750	17 751	21 301	25 561	82 363
00-23-0-313-00000 SERVICE DU RENSEIGNEMENT,DE LA DOCUMENTATION ET DE L'ASSISTANCE ADMINISTRATIVE MUTUELLE INTERNATIONALE	11 750	11 751	14 101	16 921	54 523
00-23-0-320-00000 DIRECTION DES STATISTIQUES ET DE LA COMPTABILITE	30 500	480 500	576 600	691 920	1 779 520
00-23-0-321-00000 SERVICE DE LA COMPTABILITE	11 000	11 001	13 201	15 841	51 043
00-23-0-322-00000 SERVICE DES ETUDES	11 000	11 000	13 200	15 840	51 040
00-23-0-323-00000 SERVICE DES STATISTIQUES ET DES ANALYSES ECONOMIQUES	10 250	10 250	12 300	14 760	47 560
00-23-0-330-00000 DIRECTION DE LA LEGISLATION,DE LA REGLEMENTATION ET DES ETUDES	24 500	24 500	29 400	35 280	113 680
00-23-0-331-00000 SERVICE DE L'ACTION ECONOMIQUE	11 750	11 750	14 100	16 920	54 520
00-23-0-332-00000 SERVICE DES ETUDES ET DE LA DOCUMENTATION	32 250	32 250	38 700	46 440	149 640
00-23-0-333-00000 SERVICE DE LA LEGISLATION ET DE LA REGLEMENTATION	14 000	14 000	16 800	20 160	64 960
00-23-0-334-00000 SERVICE DES RELATIONS INTERNATIONALES	37 500	37 500	45 000	54 000	174 000
00-23-0-340-00000 DIRECTION NATIONALE DE LA FORMATION PROFESSIONNELLE	21 500	21 500	25 800	30 960	99 760
00-23-0-341-00000 SERVICE ADMINISTRATIF ET FINANCIER - DNFP	22 500	22 500	27 000	32 400	104 400
00-23-0-342-00000 SERVICE DE LA FORMATION ET DE RENFORCEMENT DES CAPACITES	40 500	40 500	48 600	58 320	187 920
00-23-0-343-00000 SERVICE DE LA SCOLARITE	10 500	10 500	12 600	15 120	48 720
00-23-0-350-00000 DIRECTION DES SERVICES EXTERIEURS	24 500	24 500	29 400	35 280	113 680
00-23-0-351-00000 SERVICE DES OPERATIONS COMMERCIALES	10 750	10 750	12 900	15 480	49 880
00-23-0-352-00000 SERVICE DE LA SURVEILLANCE DU TERRITOIRE	11 000	11 000	13 200	15 840	51 040
00-23-1-352-10101 BRIGADE MOBILE DE SURVEILLANCE DOUANIERE ANTANANARIVO	13 000	13 000	15 600	18 720	60 320
00-23-1-352-20101 BRIGADE MOBILE DE SURVEILLANCE DOUANIERE ANTSIRANANA	13 000	13 000	15 600	18 720	60 320
00-23-1-352-30101 BRIGADE MOBILE DE SURVEILLANCE DOUANIERE FIANARANTSOA	13 000	13 000	15 600	18 720	60 320
00-23-1-352-40101 BRIGADE MOBILE DE SURVEILLANCE DOUANIERE MAHAJANGA	13 000	13 000	15 600	18 720	60 320
00-23-1-352-50101 BRIGADE MOBILE DE SURVEILLANCE DOUANIERE TOAMASINA	13 000	13 000	15 600	18 720	60 320
00-23-1-352-60101 BRIGADE MOBILE DE SURVEILLANCE DOUANIERE TOLIARA	13 000	13 000	15 600	18 720	60 320
00-23-5-101-10101 RECETTES DES DOUANES ANTANANARIVO	27 500	27 501	33 001	39 601	127 603
00-23-5-105-10518 RECETTES DES DOUANES IVATO - AEROPORT	28 500	28 501	34 201	41 041	132 243
00-23-5-110-11001 RECETTES DES DOUANES ANTSIRABE	17 250	17 250	20 700	24 840	80 040
00-23-5-201-20101 RECETTES DES DOUANES ANTSIRANANA	18 000	18 000	21 600	25 920	83 520
00-23-5-206-20606 RECETTES DES DOUANES ANTALAHA	7 000	7 000	8 400	10 080	32 480
00-23-5-207-20705 RECETTES DES DOUANES NOSY - BE	7 500	7 500	9 000	10 800	34 800
00-23-5-208-20824 RECETTES DES DOUANES SAMBAVA	7 500	7 500	9 000	10 800	34 800
00-23-5-209-20919 RECETTES DES DOUANES VOHEMAR	7 250	7 251	8 701	10 441	33 643

Prévision Depenses par service - En Milliers d'Ariary

Ministère/Institution-Mission-Programme	LFI 2014	LFR 2014	prév 2015	prév 2016	Total Prévisions
00-23-5-301-30101 RECETTES DES DOUANES FIANARANTSOA	11 750	11 752	14 102	16 922	54 526
00-23-5-316-31623 RECETTES DES DOUANES MANAKARA	4 000	4 000	4 800	5 760	18 560
00-23-5-401-40101 RECETTES DES DOUANES MAHAJANGA	78 000	78 000	93 600	112 320	361 920
00-23-5-501-50101 RECETTES DES DOUANES TAMATAVE - PORT	168 000	168 000	201 600	241 920	779 520
00-23-5-502-50216 RECETTES DES DOUANES TAMATAVE - PETROLE	9 500	9 500	11 400	13 680	44 080
00-23-5-515-51501 RECETTES DES DOUANES SAINTE MARIE	3 750	3 750	4 500	5 400	17 400
00-23-5-601-60101 RECETTES DES DOUANES TOLIARA	17 000	17 000	20 400	24 480	78 880
00-23-5-614-61424 RECETTES DES DOUANES TAOLAGNARO	13 000	13 000	15 600	18 720	60 320
00-23-5-619-61905 RECETTES DES DOUANES MORONDAVA	7 750	7 750	9 300	11 160	35 960
117 Trésor	2 585 138 598	2 416 760 989	2 715 936 829	3 259 123 685	10 976 960 101
00 Budget Général	291 016 188	330 821 073	396 985 255	476 382 306	1 495 204 822
00-21-0-201-00000 SERVICE ADMINISTRATIF ET FINANCIER - D G T	4 582 166	4 882 166	5 858 598	7 030 318	22 353 248
00-21-0-202-00000 SERVICE DE LA COORDINATION NATIONALE DE LA MICROFINANCE	275 000	275 000	330 000	396 000	1 276 000
00-21-0-203-00000 SERVICE DE LA GESTION DES AIDES BILATERALES	118	629 805	755 764	906 917	2 292 604
00-21-0-221-00000 AGENCE COMPTABLE CENTRALE DU TRESOR ET DE LA DETTE PUBLIQUE	62 500	62 500	75 000	90 000	290 000
00-21-0-223-00000 PAIERIE GENERALE D'ANTANANARIVO	415 000	428 000	513 600	616 320	1 972 920
00-21-0-224-00000 RECETTE GENERALE D'ANTANANARIVO	243 038	336 038	403 245	483 894	1 466 215
00-21-0-225-00000 AGENCE COMPTABLE CENTRALE DES POSTES DIPLOMATIQUES ET CONSULAIRES	121 200	121 200	145 440	174 528	562 368
00-21-0-226-00000 SERVICE DE LA REGLEMENTATION ET DES REFORMES	121 000	84 500	101 400	121 680	428 580
00-21-0-227-00000 SERVICE DU SUIVI ET D'ENCADREMENT DES POSTES COMPTABLES	158 000	121 500	145 800	174 960	600 260
00-21-0-228-00000 SERVICE DE LA GESTION DES RESSOURCES	897 250	1 584 098	1 900 917	2 281 100	6 663 365
00-21-0-229-00000 SERVICE DE L'INFORMATIQUE ET DE LA GESTION DE LA BASE DE DONNEES	250 548	236 700	284 040	340 848	1 112 136
00-21-0-230-00000 DIRECTION DE LA DETTE PUBLIQUE	280 458 162	317 822 051	381 386 458	457 663 750	1 437 330 421
00-21-0-240-00000 DIRECTION DES ETUDES	385 000	385 000	462 000	554 400	1 786 400
00-21-0-251-00000 SERVICE DES ASSURANCES	73 200	82 520	99 024	118 829	373 573
00-21-0-252-00000 SERVICE DU SUIVI DES OPERATIONS DE CHANGE	48 919	48 920	58 703	70 444	226 986
00-21-0-253-00000 SERVICE DU PORTEFEUILLE ET PARTICIPATIONS DE L'ETAT	126 000	641 001	769 200	923 040	2 459 241
00-21-2-120-11917 TRESORERIE GENERALE BONGOLAVA	43 400	50 526	60 631	72 757	227 314
00-21-2-140-11001 TRESORERIE GENERALE VAKINANKARATRA	43 664	49 064	58 876	70 651	222 255
00-21-2-210-20101 TRESORERIE GENERALE DIANA	145 220	145 221	174 265	209 118	673 824
00-21-2-220-20824 TRESORERIE GENERALE SAVA	51 306	64 385	77 260	92 712	285 663
00-21-2-310-30101 TRESORERIE GENERALE HAUTE MATSIATRA	77 178	80 778	96 933	116 320	371 209
00-21-2-320-30914 TRESORERIE GENERALE ATSIMO	42 131	42 131	50 557	60 668	195 487
00-21-2-330-30606 TRESORERIE GENERALE AMORON'NI MANIA	60 500	60 501	72 601	87 121	280 723
00-21-2-340-31307 TRESORERIE GENERALE IHOROMBE	54 150	58 650	70 380	84 456	267 636
00-21-2-350-31623 TRESORERIE GENERALE VATOVAVY FITOVINANY	40 231	50 231	60 277	72 332	223 071
00-21-2-410-40101 TRESORERIE GENERALE BOENY	95 450	95 450	114 540	137 448	442 888
00-21-2-420-41210 TRESORERIE GENERALE BETSIBOKA	52 500	53 500	64 200	77 040	247 240
00-21-2-430-41312 TRESORERIE GENERALE MELAKY	44 681	44 681	53 617	64 340	207 319
00-21-2-440-40711 TRESORERIE GENERALE SOFIA	61 500	61 500	73 800	88 560	285 360
00-21-2-510-50101 TRESORERIE GENERALE ATSINANANA	112 300	112 300	134 760	161 712	521 072
00-21-2-520-50905 TRESORERIE GENERALE ANALANJIROFO	90 358	90 358	108 429	130 115	419 260
00-21-2-530-50302 TRESORERIE GENERALE ALAOTRA MANGORO	53 921	53 921	64 704	77 645	250 191
00-21-2-610-60101 TRESORERIE GENERALE ATSIMO ANDREFANA	213 628	249 834	299 800	359 760	1 123 022
00-21-2-620-60406 TRESORERIE GENERALE ANDROY	44 000	44 001	52 801	63 361	204 163
00-21-2-630-61905 TRESORERIE GENERALE MENABE	47 093	47 093	56 511	67 813	218 510
00-21-2-640-61424 TRESORERIE GENERALE ANOSY	42 605	57 684	69 220	83 064	252 573
00-21-3-116-11212 PP ARIVONIMAMO	5 790	6 390	7 668	9 202	29 050
00-21-3-116-11813 PP SOAVINANDRIANA	6 700	6 700	8 040	9 648	31 088
00-21-3-126-11503 PP FENOARIVIBE	8 820	9 420	11 304	13 565	43 109
00-21-3-146-10402 PP AMBATOLAMPY	11 706	12 106	14 527	17 432	55 771
00-21-3-146-10909 PP ANTANIFOTSY	7 450	20 650	24 780	29 736	82 616
00-21-3-146-11310 PP BETAFO	5 310	5 310	6 372	7 646	24 638
00-21-3-146-11404 PP FARATSIHO	10 694	11 514	13 815	16 578	52 601
00-21-3-216-20302 PP AMBANJA	5 820	5 820	6 983	8 380	27 003
00-21-3-216-20404 PP AMBILOBE	6 650	6 650	7 980	9 576	30 856
00-21-3-226-10201 PP ANTANANARIVO-ATSIMONDRANO	3 000	3 000	3 600	4 320	13 920
00-21-3-226-10301 PP ANTANANARIVO-AVARADRANO	11 350	11 750	14 100	16 920	54 120
00-21-3-226-10503 PP AMBOHIDRATRIMO	6 250	6 250	7 500	9 000	29 000

Prévision Depenses par service - En Milliers d'Ariary

Ministère/Institution-Mission-Programme	LFI 2014	LFR 2014	prév 2015	prév 2016	Total Prévisions
00-21-3-226-10605 PP ANDRAMASINA	4 090	4 690	5 628	6 754	21 162
00-21-3-226-10707 PP ANJOZOROBE	4 500	4 600	5 520	6 624	21 244
00-21-3-226-10803 PP ANKAZOBE	3 974	4 514	5 416	6 499	20 403
00-21-3-226-11615 PP MANJAKANDRIANA	3 840	3 840	4 608	5 530	17 818
00-21-3-226-20504 PP ANDAPA	7 600	7 600	9 120	10 944	35 264
00-21-3-226-20919 PP VOHEMAR	8 140	8 250	9 900	11 880	38 170
00-21-3-280-10101 PP AMBATOMAINITY	15 205	16 405	19 686	23 623	74 919
00-21-3-281-10101 PP AMBOHIMANARINA	1 575	1 575	1 890	2 268	7 308
00-21-3-282-10101 PP ANKADIFOTSY	3 625	5 614	6 736	8 083	24 058
00-21-3-283-10101 PP ANOSIPATRANA	2 125	2 125	2 550	3 060	9 860
00-21-3-284-10101 PP BESARETY	16 153	17 153	20 583	24 700	78 589
00-21-3-285-10101 PP FARAVOHITRA	2 625	3 125	3 750	4 500	14 000
00-21-3-286-10101 PP ISOTRY	3 725	3 925	4 710	5 652	18 012
00-21-3-287-10101 PP MAHAMASINA	2 625	2 625	3 150	3 780	12 180
00-21-3-288-10101 PP MAHAZOARIVO	3 325	3 325	3 990	4 788	15 428
00-21-3-316-30301 PP AMBALAVAO	21 940	22 440	26 928	32 314	103 622
00-21-3-316-30503 PP AMBOHIMAHASOA	5 000	5 000	6 000	7 200	23 200
00-21-3-316-31403 PP IKALAMAVONY	11 150	11 150	13 380	16 056	51 736
00-21-3-326-30703 PP BEFOTAKA	11 120	11 120	13 344	16 013	51 597
00-21-3-326-31805 PP MIDONGY DU SUD	13 080	14 080	16 896	20 275	64 331
00-21-3-326-32024 PP VANGAINDRANO	7 700	7 700	9 240	11 088	35 728
00-21-3-326-32216 PP VONDROZO	14 790	15 990	19 188	23 026	72 994
00-21-3-336-30401 PP AMBATOFINANDRAHANA	11 100	11 100	13 320	15 984	51 504
00-21-3-336-30804 PP FANDRIANA	12 100	12 600	15 120	18 144	57 964
00-21-3-336-32301 PP MANANDRIANA	12 400	13 400	16 080	19 296	61 176
00-21-3-346-31102 PP IAKORA	8 850	8 850	10 620	12 744	41 064
00-21-3-346-31502 PP IVOHIBE	8 850	8 850	10 620	12 744	41 064
00-21-3-356-31007 PP FORT-CARNOT	9 100	11 050	13 260	15 912	49 322
00-21-3-356-31208 PP IFANADIANA	12 600	12 600	15 120	18 144	58 464
00-21-3-356-31907 PP NOSY VARIKA	13 050	13 050	15 660	18 792	60 552
00-21-3-356-32115 PP VOHIPENO	7 900	7 950	9 540	11 448	36 838
00-21-3-416-40301 PP AMBATO BOENI	8 700	12 100	14 520	17 424	52 744
00-21-3-416-41610 PP MAROVOAY	5 780	12 400	14 880	17 856	50 916
00-21-3-416-41707 PP MITSINJO	9 200	9 200	11 040	13 248	42 688
00-21-3-416-42003 PP SOALALA	9 000	9 000	10 800	12 960	41 760
00-21-3-426-41104 PP KANDREHO	8 714	8 714	10 456	12 547	40 431
00-21-3-426-42112 PP TSARATANANA	12 410	13 710	16 452	19 742	62 314
00-21-3-436-40401 PP AMBATOMAINITY	13 950	13 950	16 740	20 088	64 728
00-21-3-436-40601 PP ANTSALOVA	12 900	12 900	15 480	18 576	59 856
00-21-3-436-41004 PP BESALAMPY	16 700	16 700	20 040	24 048	77 488
00-21-3-436-41803 PP MORAFENOBE	12 400	12 400	14 880	17 856	57 536
00-21-3-446-40504 PP ANALALAVA	13 900	14 400	17 280	20 736	66 316
00-21-3-446-40810 PP BEALANANA	17 700	19 200	23 040	27 648	87 588
00-21-3-446-40907 PP BEFANDRIANA	14 200	16 200	19 440	23 328	73 168
00-21-3-446-41405 PP MAMPIKONY	23 200	23 900	28 680	34 416	110 196
00-21-3-446-41518 PP MANDRITSARA	19 400	26 600	31 920	38 304	116 224
00-21-3-446-41910 PP PORT-BERGE	11 100	12 980	15 576	18 691	58 347
00-21-3-516-50701 PP TANAMBAO-MANAMPOTSY	8 250	8 250	9 900	11 880	38 280
00-21-3-516-50815 PP BRICKAVILLE	4 740	4 900	5 880	7 056	22 576
00-21-3-516-51008 PP MAHANORO	6 060	7 310	8 772	10 526	32 668
00-21-3-516-51311 PP MAROLAMBO	3 500	10 200	12 240	14 688	40 628
00-21-3-516-51716 PP VATOMANDRY	14 500	14 500	17 400	20 880	67 280
00-21-3-526-51107 PP MANANARA-NORD	5 500	5 500	6 599	7 919	25 518
00-21-3-526-51206 PP MAROANTSETRA	8 050	8 365	10 037	12 044	38 496
00-21-3-526-51501 PP SAINTE-MARIE	16 600	16 600	19 920	23 904	77 024
00-21-3-526-51609 PP SOANIERANA - IVONGO	4 960	5 490	6 588	7 906	24 944
00-21-3-526-51810 PP VAVATENINA	15 760	15 760	18 912	22 694	73 126
00-21-3-536-50405 PP AMPARAFARAVOLA	7 490	7 490	8 988	10 786	34 754
00-21-3-536-50501 PP ANDILAMENA	10 550	10 550	12 660	15 192	48 952
00-21-3-536-50605 PP ANOSIBE AN'ALA	8 690	8 690	10 428	12 514	40 322
00-21-3-536-51417 PP MORAMANGA	7 800	7 800	9 360	11 232	36 192

Prévision Depenses par service - En Milliers d'Ariary

Ministère/Institution-Mission-Programme	LFI 2014	LFR 2014	prév 2015	prév 2016	Total Prévisions
00-21-3-616-60502 PP AMPANIHY	13 135	13 135	15 762	18 914	60 946
00-21-3-616-60602 PP ANKAZOABO	16 860	16 860	20 232	24 278	78 230
00-21-3-616-61001 PP BENENITRA	10 460	10 460	12 552	15 062	48 534
00-21-3-616-61102 PP BEROROHA	4 690	17 730	21 276	25 531	69 227
00-21-3-616-61205 PP BETIOKY	11 912	11 912	14 294	17 153	55 271
00-21-3-616-61806 PP MOROMBE	18 540	18 540	22 248	26 698	86 026
00-21-3-616-62010 PP SAKARAHA	4 980	7 820	9 384	11 261	33 445
00-21-3-626-60701 PP BEKILY	12 850	12 850	15 420	18 504	59 624
00-21-3-626-60901 PP BELOHA	8 150	8 150	9 780	11 736	37 816
00-21-3-626-62105 PP TSIHOMBE	11 450	11 450	13 740	16 488	53 128
00-21-3-636-60807 PP BELO-SUR-TSIRIBIHINA	9 400	11 100	13 320	15 984	49 804
00-21-3-636-61507 PP MAHABO	10 600	12 350	14 820	17 784	55 554
00-21-3-636-61605 PP MANJA	13 620	14 060	16 872	20 246	64 798
00-21-3-636-61713 PP MIANDRIVAZO	11 020	13 520	16 224	19 469	60 233
00-21-3-646-60301 PP AMBOASARY	13 200	13 202	15 842	19 010	61 254
00-21-3-646-60314 PP TSIVORY	8 500	10 501	12 601	15 121	46 723
00-21-3-646-61308 PP BETROKA	12 396	12 396	14 875	17 850	57 517
00-21-3-646-61417 PP MANANTENINA	6 750	7 001	8 401	10 081	32 233
00-21-4-101-10101 TRESORERIE MUNICIPALE D'ANTANANARIVO	26 800	26 800	32 160	38 592	124 352
00-21-4-102-10212 TRESORERIE PRINCIPALE INTER COMMUNALE DE BONGATSARA	0	24 700	29 640	35 568	89 908
00-21-4-117-11707 TRESORERIE PRINCIPALE MIARINARIVO	28 850	30 250	36 300	43 560	138 960
00-21-4-206-20606 TRESORERIE PRINCIPALE ANTALAHA	34 550	39 151	46 981	56 377	177 059
00-21-4-207-20705 TRESORERIE PRINCIPALE NOSY-BE	43 860	47 580	57 096	68 515	217 051
00-21-4-317-31715 TRESORERIE PRINCIPALE MANANJARY	25 595	25 595	30 714	36 857	118 761
00-21-6-261-00000 COMPTABLE AMBAMAD PARIS	19 000	21 952	26 342	31 610	98 904
00-21-6-262-00000 COMPTABLE AMBAMAD C.E.I.	13 500	14 800	17 760	21 312	67 372
00-21-6-263-00000 COMPTABLE AMBAMAD Belgique	19 500	20 800	24 960	29 952	95 212
00-21-6-264-00000 COMPTABLE AMBAMAD Italie	8 000	9 300	11 160	13 392	41 852
00-21-6-265-00000 COMPTABLE AMBAMAD BONN	3 500	4 800	5 760	6 912	20 972
00-21-6-266-00000 COMPTABLE AMBAMAD WASHINGTON	15 000	18 100	21 720	26 064	80 884
00-21-6-267-00000 COMPTABLE AMBAMAD Canada	21 950	23 050	27 660	33 192	105 852
00-21-6-268-00000 COMPTABLE AMBAMAD ETHIOPIE	8 500	9 800	11 760	14 112	44 172
00-21-6-269-00000 COMPTABLE AMBAMAD MAURICE	6 500	7 800	9 360	11 232	34 892
00-21-6-270-00000 COMPTABLE AMBAMAD ALGER	9 500	11 500	13 800	16 560	51 360
00-21-6-271-00000 COMPTABLE AMBAMAD CHINE	11 000	12 300	14 760	17 712	55 772
00-21-6-272-00000 COMPTABLE AMBAMAD JAPON	17 000	18 300	21 960	26 352	83 612
00-21-6-273-00000 COMPTABLE CONSULAT MARSEILLE	10 000	16 000	19 200	23 040	68 240
00-21-6-275-00000 COMPTABLE REPERMAD UNESCO PARIS	7 000	8 300	9 960	11 952	37 212
00-21-6-276-00000 COMPTABLE REPERMAD OIT (GENEVE)	11 500	12 800	15 360	18 432	58 092
00-21-6-278-00000 COMPTABLE REPERMAD O.N.U.	14 000	16 987	20 384	24 461	75 832
00-21-6-280-00000 COMPTABLE AMBAMAD BERLIN	3 000	3 000	3 600	4 320	13 920
00-21-6-282-00000 COMPTABLE AMBAMAD DAKAR	8 500	9 695	11 633	13 960	43 788
00-21-6-283-00000 COMPTABLE AMBAMAD PRETORIA	8 500	9 800	11 760	14 112	44 172
00-21-6-285-00000 COMPTABLE CONSULAT CAPE TOWN	15 500	16 800	20 160	24 192	76 652
00-21-6-286-00000 COMPTABLE CONSULAT LA RENION	6 500	7 800	9 360	11 232	34 892
00-21-6-289-00000 COMPTABLE AMBAMAD NEW DELHI	11 000	12 300	14 760	17 712	55 772
00-21-6-290-00000 COMPTABLE AMBAMAD RIYAD	10 500	11 800	14 160	16 992	53 452
00-21-8-241-00000 TRESORERIE MINISTERIELLE CHARGEE DE L'AGRICULTURE	0	24 700	29 640	35 568	89 908
00-21-8-271-00000 TRESORERIE MINISTERIELLE CHARGEE DE LA SANTE	41 952	41 953	50 341	60 409	194 655
00-21-8-281-00000 TRESORERIE MINISTERIELLE CHARGEE DE L'ENSEIGNEMENT	39 100	39 100	46 920	56 304	181 424
02 Compte particulier	135 479 910	138 196 662	165 835 993	199 003 192	638 515 757
02-21-0-201-00000 SERVICE ADMINISTRATIF ET FINANCIER - DGT	38 950 000	38 950 000	46 740 000	56 088 000	180 728 000
02-21-0-230-00000 DDP / C P T	42 460 000	45 400 644	54 480 772	65 376 926	207 718 342
02-21-0-253-00000 SERVICE PORTEFEUILLE ET PARTICIPATIONS DE L'ETAT / PARTICIPATION	54 069 910	53 846 018	64 615 221	77 538 265	250 069 414
05 Fonds de Contrevaaleur	0	75 000	90 000	108 000	273 000
05-21-0-203-00000 S.G.A.B / FCV	0	75 000	90 000	108 000	273 000
06 Dette Publique	2 158 642 500	1 947 668 254	2 153 025 581	2 583 630 188	8 842 966 523
06-21-0-230-00000 DIRECTION DE LA DETTE PUBLIQUE /OPERATION DE FINANCEMENT	2 158 642 500	1 947 668 254	2 153 025 581	2 583 630 188	8 842 966 523
803 <u>Action sociale et développement</u>	<u>3 135 901</u>	<u>3 135 901</u>	<u>3 763 081</u>	<u>4 515 697</u>	<u>14 550 580</u>
00 Budget Général	3 135 901	3 135 901	3 763 081	4 515 697	14 550 580

Prévision Depenses par service - En Milliers d'Ariary

Ministère/Institution-Mission-Programme	LFI 2014	LFR 2014	prév 2015	prév 2016	Total Prévisions
00-21-0-100-00000 SECRETARIAT GENERAL	1 135 901	1 135 901	1 363 081	1 635 697	5 270 580
00-21-0-700-00000 COORDINATION NATIONALE DES PROJETS	2 000 000	2 000 000	2 400 000	2 880 000	9 280 000

Prévision Depenses par service - En Milliers d'Ariary

Ministère/Institution-Mission-Programme	LFI 2014	LFR 2014	prév 2015	prév 2016	Total Prévisions	
25	MINISTERE DE L'ECONOMIE ET DE LA PLANIFICATION	7 320 489	9 114 089	10 722 650	12 867 180	40 024 408
290	PILOTAGE DE L'ECONOMIE	7 320 489	9 114 089	10 722 650	12 867 180	40 024 408
014	Administration et Coordination	5 499 848	5 576 448	6 542 248	7 850 698	25 469 242
00	Budget Général	5 499 848	5 576 448	6 542 248	7 850 698	25 469 242
00-25-0-000-00000	CABINET	87 000	267 000	320 400	384 480	1 058 880
00-25-0-001-00000	UNITE DE GESTION DE LA PASSATION DES MARCHES PUBLICS (UGPM)	9 950	17 200	20 640	24 768	72 558
00-25-0-100-00000	SECRETARIAT GENERAL (SG)	31 000	46 000	55 200	66 240	198 440
00-25-0-120-00000	DIRECTION ADMINISTRATIVE ET FINANCIERE (DAF)	111 411	604 461	725 353	870 424	2 311 649
00-25-0-121-00000	SERVICE DE LA GESTION DES RESSOURCES HUMAINES (SGRH)	10 000	7 896	0	0	17 896
00-25-0-122-00000	SERVICE DES FINANCES ET DU BUDGET (SFB)	70 016	98 016	117 619	141 143	426 794
00-25-0-123-00000	SERVICE DE LA LOGISTIQUE ET DU PATRIMOINE (SLP)	82 000	310 000	372 000	446 400	1 210 400
00-25-0-124-00000	SERVICE MEDICO - SOCIAL (SMS)	38 250	56 250	67 500	81 000	243 000
00-25-0-151-00000	SERVICE DE L'EXPLOITATION ET DE LA MAINTENANCE (SEM)	35 000	13 952	0	0	48 952
00-25-0-160-00000	DIRECTION DES COOPERATIONS EXTERIEURES (DCE)	23 500	9 000	0	0	32 500
00-25-0-170-00000	DIRECTION DES AFFAIRES JURIDIQUES (DAJ)	0	14 000	16 800	20 160	50 960
00-25-0-180-00000	DIRECTION DES SYSTEMES D'INFORMATIONS (DSI)	0	55 048	66 057	79 268	200 373
00-25-0-190-00000	DIRECTION DES RESSOURCES HUMAINES (DRH)	0	16 104	19 324	23 189	58 617
00-25-0-520-00000	DIRECTION DES COOPERATIONS EXTERIEURES (DCE)	0	14 500	17 400	20 880	52 780
00-25-2-110-10101	DIRECTION REGIONALE DE L'ECONOMIE (DRE) ANALAMANGA	10 500	3 600	0	0	14 100
00-25-2-120-11917	DIRECTION REGIONALE DE L'ECONOMIE (DRE) BONGOLAVA	10 500	0	0	0	10 500
00-25-2-130-11707	DIRECTION REGIONALE DE L'ECONOMIE (DRE) ITASY	10 500	7 672	0	0	18 172
00-25-2-140-11001	DIRECTION REGIONALE DE L'ECONOMIE (DRE) VAKINANKARATRA	10 500	4 422	0	0	14 922
00-25-2-150-10101	DIRECTION REGIONALE DE L'ECONOMIE ET DE LA PLANIFICATION (DREP) ANALAMANGA	0	13 900	16 680	20 016	50 596
00-25-2-150-11001	DIRECTION REGIONALE DE L'ECONOMIE ET DE LA PLANIFICATION (DREP) VAKINANKARATRA	0	13 078	15 693	18 832	47 603
00-25-2-150-11707	DIRECTION REGIONALE DE L'ECONOMIE ET DE LA PLANIFICATION (DREP) ITASY	0	9 828	11 793	14 152	35 773
00-25-2-150-11917	DIRECTION REGIONALE DE L'ECONOMIE ET DE LA PLANIFICATION (DREP) BONGOLAVA	0	17 500	21 000	25 200	63 700
00-25-2-150-20101	DIRECTION REGIONALE DE L'ECONOMIE ET DE LA PLANIFICATION (DREP) DIANA	0	13 100	15 720	18 864	47 684
00-25-2-150-20824	DIRECTION REGIONALE DE L'ECONOMIE ET DE LA PLANIFICATION (DREP) SAVA	0	19 000	22 800	27 360	69 160
00-25-2-150-30101	DIRECTION REGIONALE DE L'ECONOMIE ET DE LA PLANIFICATION (DREP) HAUTE MATSIATRA	0	13 584	16 300	19 560	49 444
00-25-2-150-30606	DIRECTION REGIONALE DE L'ECONOMIE ET DE LA PLANIFICATION (DREP) AMORONI MANIA	0	14 000	16 800	20 160	50 960
00-25-2-150-30914	DIRECTION REGIONALE DE L'ECONOMIE ET DE LA PLANIFICATION (DREP) ATSIMO ATSIANANA	0	9 031	10 837	13 004	32 872
00-25-2-150-31307	DIRECTION REGIONALE DE L'ECONOMIE ET DE LA PLANIFICATION (DREP) IHOROMBE	0	8 417	10 100	12 120	30 637
00-25-2-150-31623	DIRECTION REGIONALE DE L'ECONOMIE ET DE LA PLANIFICATION (DREP) VATOVAVY FITOVINANY	0	13 786	16 543	19 852	50 181
00-25-2-150-40101	DIRECTION REGIONALE DE L'ECONOMIE ET DE LA PLANIFICATION (DREP) BOENY	0	12 000	14 400	17 280	43 680
00-25-2-150-40711	DIRECTION REGIONALE DE L'ECONOMIE ET DE LA PLANIFICATION (DREP) SOFIA	0	13 460	16 152	19 382	48 994
00-25-2-150-41210	DIRECTION REGIONALE DE L'ECONOMIE ET DE LA PLANIFICATION (DREP) BETSIBOKA	0	14 786	17 743	21 292	53 821
00-25-2-150-41312	DIRECTION REGIONALE DE L'ECONOMIE ET DE LA PLANIFICATION (DREP) MELAKY	0	14 990	17 988	21 586	54 564
00-25-2-150-50101	DIRECTION REGIONALE DE L'ECONOMIE ET DE LA PLANIFICATION (DREP) ATSIANANA	0	13 100	15 720	18 864	47 684
00-25-2-150-50302	DIRECTION REGIONALE DE L'ECONOMIE ET DE LA PLANIFICATION (DREP) ALAOTRA MANGORO	0	12 950	15 540	18 648	47 138
00-25-2-150-50905	DIRECTION REGIONALE DE L'ECONOMIE ET DE LA PLANIFICATION (DREP) ANALANJIROFO	0	17 500	21 000	25 200	63 700
00-25-2-150-60101	DIRECTION REGIONALE DE L'ECONOMIE ET DE LA PLANIFICATION (DREP) ATSIMO ANDREFANA	0	13 196	15 835	19 002	48 033
00-25-2-150-60406	DIRECTION REGIONALE DE L'ECONOMIE ET DE LA PLANIFICATION (DREP) ANDROY	0	12 194	14 632	17 558	44 384
00-25-2-150-61424	DIRECTION REGIONALE DE L'ECONOMIE ET DE LA PLANIFICATION (DREP) ANOSY	0	19 000	22 800	27 360	69 160
00-25-2-150-61905	DIRECTION REGIONALE DE L'ECONOMIE ET DE LA PLANIFICATION (DREP) MENABE	0	17 500	21 000	25 200	63 700
00-25-2-210-20101	DIRECTION REGIONALE DE L'ECONOMIE (DRE) DIANA	10 500	4 400	0	0	14 900
00-25-2-220-20824	DIRECTION REGIONALE DE L'ECONOMIE (DRE) SAVA	12 000	0	0	0	12 000
00-25-2-310-30101	DIRECTION REGIONALE DE L'ECONOMIE (DRE) HAUTE MATSIATRA	10 500	3 916	0	0	14 416
00-25-2-320-30914	DIRECTION REGIONALE DE L'ECONOMIE (DRE) ATSIMO ATSIANANA	10 500	8 469	0	0	18 969

Prévision Depenses par service - En Milliers d'Ariary

Ministère/Institution-Mission-Programme	LFI 2014	LFR 2014	prév 2015	prév 2016	Total Prévisions
00-25-2-330-30606 DIRECTION REGIONALE DE L'ECONOMIE (DRE) AMORONI MANIA	10 500	3 500	0	0	14 000
00-25-2-340-31307 DIRECTION REGIONALE DE L'ECONOMIE (DRE) IHOROMBE	10 500	9 083	0	0	19 583
00-25-2-350-31623 DIRECTION REGIONALE DE L'ECONOMIE (DRE) VATOVAVY FITOVINANY	14 900	9 414	0	0	24 314
00-25-2-410-40101 DIRECTION REGIONALE DE L'ECONOMIE (DRE) BOENY	10 500	5 500	0	0	16 000
00-25-2-420-41210 DIRECTION REGIONALE DE L'ECONOMIE (DRE) BETSIBOKA	12 000	4 214	0	0	16 214
00-25-2-430-41312 DIRECTION REGIONALE DE L'ECONOMIE (DRE) MELAKY	10 500	2 510	0	0	13 010
00-25-2-440-40711 DIRECTION REGIONALE DE L'ECONOMIE (DRE) SOFIA	10 500	4 040	0	0	14 540
00-25-2-510-50101 DIRECTION REGIONALE DE L'ECONOMIE (DRE) ATSIANANA	10 500	4 400	0	0	14 900
00-25-2-520-50905 DIRECTION REGIONALE DE L'ECONOMIE (DRE) ANALANJIROFO	10 500	0	0	0	10 500
00-25-2-530-50302 DIRECTION REGIONALE DE L'ECONOMIE (DRE) ALAOTRA MANGORO	10 500	4 550	0	0	15 050
00-25-2-610-60101 DIRECTION REGIONALE DE L'ECONOMIE (DRE) ATSIMO ANDREFANA	10 500	4 304	0	0	14 804
00-25-2-620-60406 DIRECTION REGIONALE DE L'ECONOMIE (DRE) ANDROY	14 900	9 706	0	0	24 606
00-25-2-630-61905 DIRECTION REGIONALE DE L'ECONOMIE (DRE) MENABE	10 500	0	0	0	10 500
00-25-2-640-61424 DIRECTION REGIONALE DE L'ECONOMIE (DRE) ANOSY	12 000	0	0	0	12 000
00-25-9-110-00000 PERSONNEL ECONOMIE CENTRAL	4 064 893	2 954 893	3 545 847	4 255 016	14 820 649
00-25-9-840-00000 PERSONNEL MICDSP WASHINGTON	287 669	287 669	345 202	414 242	1 334 782
00-25-9-856-00000 PERSONNEL MICDSP GENEVE	404 859	404 859	485 830	582 996	1 878 544
604 Economie	1 820 641	3 537 641	4 180 402	5 016 482	14 555 166
00 Budget Général	1 820 641	3 537 641	4 180 402	5 016 482	14 555 166
00-25-0-100-00000 SECRETARIAT GENERAL (SG)	205 000	555 000	666 000	799 200	2 225 200
00-25-0-160-00000 DIRECTION DES COOPERATIONS EXTERIEURES (DCE)	85 000	5 000	0	0	90 000
00-25-0-200-00000 DIRECTION GENERALE DE L'ECONOMIE (DGE)	1 240 891	2 377 891	2 853 466	3 424 159	9 896 407
00-25-0-210-00000 DIRECTION DES ETUDES ET MODELISATION ECONOMIQUES (DEME)	93 250	143 250	171 899	206 279	614 678
00-25-0-220-00000 DIRECTION DES METHODES ET DE LA PLANIFICATION (DMP)	93 250	12 500	0	0	105 750
00-25-0-230-00000 DIRECTION DU SUIVI, EVALUATION ET DES PROGRAMMES (DSEP)	103 250	36 469	0	0	139 719
00-25-0-250-00000 DIRECTION DE LA PREVISION ECONOMIQUE ET DE L'ANALYSE CONJONCTURELLE (DPEAC)	0	10 000	12 000	14 400	36 400
00-25-0-300-00000 DIRECTION GENERALE DE LA PLANIFICATION (DGP)	0	20 000	24 000	28 800	72 800
00-25-0-310-00000 DIRECTION DE LA PLANIFICATION GLOBALE (DPG)	0	130 750	156 900	188 280	475 930
00-25-0-320-00000 DIRECTION DE LA PLANIFICATION SECTORIELLE ET REGIONALE (DPSP)	0	10 000	12 000	14 400	36 400
00-25-0-500-00000 DIRECTION GENERALE D'APPUI AU DEVELOPPEMENT (DGAD)	0	20 000	24 000	28 800	72 800
00-25-0-510-00000 DIRECTION DU SUIVI ET EVALUATION DES PROGRAMMES (DSEP)	0	116 781	140 137	168 164	425 082
00-25-0-520-00000 DIRECTION DES COOPERATIONS EXTERIEURES (DCE)	0	100 000	120 000	144 000	364 000

Prévision Depenses par service - En Milliers d'Ariary

Ministère/Institution-Mission-Programme	LFI 2014	LFR 2014	prév 2015	prév 2016	Total Prévisions
32 MINISTERE DE LA FONCTION PUBLIQUE, DU TRAVAIL ET DES LOIS SOCIALES	11 312 085	16 102 085	19 069 238	22 883 086	69 366 494
310 TRAVAIL ET LOIS SOCIALES	379 720	560 921	539 937	647 924	2 128 502
041 Administration et Coordination	41 520	76 219	68 855	82 626	269 220
00 Budget Général	41 520	76 219	68 855	82 626	269 220
00-31-0-300-00000 DIRECTION GENERALE DE L'EMPLOI, DU TRAVAIL ET DES LOIS SOCIALES	36 460	15 779	0	0	52 239
00-31-0-303-00000 SERVICE DE LA CHANCELLERIE DE TRAVAIL	5 060	3 060	0	0	8 120
00-31-0-400-00000 DIRECTION GENERALE DU TRAVAIL ET DES LOIS SOCIALES	0	30 680	36 815	44 178	111 673
00-31-0-403-00000 SERVICE DE LA CHANCELLERIE DE TRAVAIL	0	4 000	4 800	5 760	14 560
00-31-0-420-00000 DIRECTION DE LA SECURITE SOCIALE DES TRAVAILLEURS	0	2 500	3 000	3 600	9 100
00-31-0-500-00000 DIRECTION GENERALE DE L'INSERTION ET DE LA RECONVERSION AU TRAVAIL	0	20 200	24 240	29 088	73 528
804 Sécuriser l'environnement social et professionnel des travailleurs	195 250	199 501	174 715	209 658	779 124
00 Budget Général	195 250	199 501	174 715	209 658	779 124
00-31-0-320-00000 DIRECTION DE LA SECURITE SOCIALE DES TRAVAILLEURS	35 250	7 336	0	0	42 586
00-31-0-323-00000 SERVICE DE PROMOTION DE LA SECURITE SOCIALE DES TRAVAILLEURS	160 000	46 567	0	0	206 567
00-31-0-420-00000 DIRECTION DE LA SECURITE SOCIALE DES TRAVAILLEURS	0	32 164	38 596	46 315	117 075
00-31-0-423-00000 SERVICE DE PROMOTION DE LA SECURITE SOCIALE DES TRAVAILLEURS	0	113 434	136 119	163 343	412 896
805 Promouvoir le dialogue social et les droits fondamentaux	142 950	285 201	296 367	355 640	1 080 158
00 Budget Général	142 950	285 201	296 367	355 640	1 080 158
00-31-0-310-00000 DIRECTION DU TRAVAIL ET DE LA PROMOTION DES DROITS FONDAMENTAUX	41 250	10 054	0	0	51 304
00-31-0-410-00000 DIRECTION DU TRAVAIL ET DE LA PROMOTION DES DROITS FONDAMENTAUX	0	62 946	75 535	90 642	229 123
00-31-0-510-00000 DIRECTION DE L'INSERTION AU TRAVAIL	0	15 000	18 000	21 600	54 600
00-31-0-520-00000 DIRECTION DE LA RECONVERSION AU TRAVAIL	0	15 000	18 000	21 600	54 600
00-31-2-151-10101 SERVICE REGIONAL DU TRAVAIL ET DES LOIS SOCIALES ANALAMANGA	7 300	2 880	0	0	10 180
00-31-2-181-11001 SERVICE REGIONAL DU TRAVAIL ET DES LOIS SOCIALES VAKINANKARATRA	6 800	1 976	0	0	8 776
00-31-2-192-10101 SERVICE REGIONAL DU TRAVAIL ET DES LOIS SOCIALES ANALAMANGA	0	6 120	7 344	8 813	22 277
00-31-2-192-11001 SERVICE REGIONAL DU TRAVAIL ET DES LOIS SOCIALES VAKINANKARATRA	0	6 524	7 828	9 394	23 746
00-31-2-192-20101 SERVICE REGIONAL DU TRAVAIL ET DES LOIS SOCIALES DIANA	0	5 919	7 102	8 522	21 543
00-31-2-192-20824 SERVICE REGIONAL DU TRAVAIL ET DES LOIS SOCIALES SAVA	0	5 921	7 105	8 526	21 552
00-31-2-192-30101 SERVICE REGIONAL DU TRAVAIL ET DES LOIS SOCIALES HAUTE MATSIATRA	0	7 924	9 508	11 410	28 842
00-31-2-192-30606 SERVICE REGIONAL DU TRAVAIL ET DES LOIS SOCIALES AMORON' I MANIA	0	5 918	7 101	8 521	21 540
00-31-2-192-30914 SERVICE REGIONAL DU TRAVAIL ET DES LOIS SOCIALES ATSIMO ATSIANANA	0	6 010	7 212	8 654	21 876
00-31-2-192-31623 SERVICE REGIONAL DU TRAVAIL ET DES LOIS SOCIALES VATOVAVY FITOVINANY	0	6 608	7 929	9 515	24 052
00-31-2-192-40101 SERVICE REGIONAL DU TRAVAIL ET DES LOIS SOCIALES BOENY	0	6 300	7 560	9 072	22 932
00-31-2-192-50101 SERVICE REGIONAL DU TRAVAIL ET DES LOIS SOCIALES ATSIANANA	0	6 300	7 560	9 072	22 932
00-31-2-192-50302 SERVICE REGIONAL DU TRAVAIL ET DES LOIS SOCIALES ALAOTRA MANGORO	0	7 300	8 760	10 512	26 572
00-31-2-192-60101 SERVICE REGIONAL DU TRAVAIL ET DES LOIS SOCIALES ATSIMO ANDREFANA	0	7 500	9 000	10 800	27 300
00-31-2-192-61424 SERVICE REGIONAL DU TRAVAIL ET DES LOIS SOCIALES ANOSY	0	6 886	8 263	9 916	25 065
00-31-2-192-61905 SERVICE REGIONAL DU TRAVAIL ET DES LOIS SOCIALES MENABE	0	6 300	7 560	9 072	22 932
00-31-2-193-10101 SERVICE REGIONAL DE L'INSERTION ET DE LA RECONVERSION AU TRAVAIL ANALAMANGA	0	5 000	6 000	7 200	18 200
00-31-2-193-11001 SERVICE REGIONAL DE L'INSERTION ET DE LA RECONVERSION AU TRAVAIL VAKINANKARATRA	0	7 500	9 000	10 800	27 300
00-31-2-193-20101 SERVICE REGIONAL DE L'INSERTION ET DE LA RECONVERSION AU TRAVAIL DIANA	0	5 000	6 000	7 200	18 200
00-31-2-193-30101 SERVICE REGIONAL DE L'INSERTION ET DE LA RECONVERSION AU TRAVAIL HAUTE MATSIATRA	0	5 000	6 000	7 200	18 200
00-31-2-193-30914 SERVICE REGIONAL DE L'INSERTION ET DE LA RECONVERSION AU TRAVAIL ATSIAMO ATSIANANA	0	5 000	6 000	7 200	18 200
00-31-2-193-31623 SERVICE REGIONAL DE L'INSERTION ET DE LA RECONVERSION AU TRAVAIL VATOVAVY FITOVINANY	0	5 000	6 000	7 200	18 200
00-31-2-193-40101 SERVICE REGIONAL DE L'INSERTION ET DE LA RECONVERSION AU TRAVAIL BOENY	0	5 000	6 000	7 200	18 200
00-31-2-193-50101 SERVICE REGIONAL DE L'INSERTION ET DE LA RECONVERSION AU TRAVAIL ATSIANANA	0	5 000	6 000	7 200	18 200
00-31-2-193-50302 SERVICE REGIONAL DE L'INSERTION ET DE LA RECONVERSION AU TRAVAIL ALAOTRA MANGORO	0	5 000	6 000	7 200	18 200
00-31-2-193-60101 SERVICE REGIONAL DE L'INSERTION ET DE LA RECONVERSION AU TRAVAIL ATSIAMO ANDREFANA	0	5 000	6 000	7 200	18 200
00-31-2-193-61424 SERVICE REGIONAL DE L'INSERTION ET DE	0	5 000	6 000	7 200	18 200

Prévision Depenses par service - En Milliers d'Ariary

Ministère/Institution-Mission-Programme	LFI 2014	LFR 2014	prév 2015	prév 2016	Total Prévisions
LA RECONVERSION AU TRAVAIL ANOSY					
00-31-2-193-61905 SERVICE REGIONAL DE L'INSERTION ET DE LA RECONVERSION AU TRAVAIL MENABE	0	5 000	6 000	7 200	18 200
00-31-2-231-20101 SERVICE REGIONAL DU TRAVAIL ET DES LOIS SOCIALES DIANA	7 300	3 081	0	0	10 381
00-31-2-241-20824 SERVICE REGIONAL DU TRAVAIL ET DES LOIS SOCIALES SAVA	7 300	3 080	0	0	10 380
00-31-2-361-30101 SERVICE REGIONAL DU TRAVAIL ET DES LOIS SOCIALES HAUTE MATSIATRA	7 300	1 076	0	0	8 376
00-31-2-371-30914 SERVICE REGIONAL DU TRAVAIL ET DES LOIS SOCIALES ATSIMO ATSIANANANA	7 300	2 990	0	0	10 290
00-31-2-381-30606 SERVICE REGIONAL DU TRAVAIL ET DES LOIS SOCIALES AMORON'NI MANIA	7 300	3 082	0	0	10 382
00-31-2-401-31623 SERVICE REGIONAL DU TRAVAIL ET DES LOIS SOCIALES VATOVAVY FITOVINANY	7 300	2 392	0	0	9 692
00-31-2-451-40101 SERVICE REGIONAL DU TRAVAIL ET DES LOIS SOCIALES BOENY	7 300	1 000	0	0	8 300
00-31-2-541-50101 SERVICE REGIONAL DU TRAVAIL ET DES LOIS SOCIALES ATSIANANANA	7 300	2 000	0	0	9 300
00-31-2-561-50302 SERVICE REGIONAL DU TRAVAIL ET DES LOIS SOCIALES ALAOTRA MANGORO	7 300	0	0	0	7 300
00-31-2-651-60101 SERVICE REGIONAL DU TRAVAIL ET DES LOIS SOCIALES ATSIMO ANDREFANA	7 300	1 500	0	0	8 800
00-31-2-671-61905 SERVICE REGIONAL DU TRAVAIL ET DES LOIS SOCIALES MENABE	7 300	1 000	0	0	8 300
00-31-2-681-61424 SERVICE REGIONAL DU TRAVAIL ET DES LOIS SOCIALES ANOSY	7 300	2 114	0	0	9 414
320 FONCTION PUBLIQUE	10 932 365	15 541 164	18 529 301	22 235 161	67 237 991
015 Administration et Coordination	10 156 700	14 327 762	17 119 687	20 543 624	62 147 773
00 Budget Général	10 156 700	14 327 762	17 119 687	20 543 624	62 147 773
00-32-0-000-00000 CABINET	179 670	252 171	302 603	363 124	1 097 568
00-32-0-001-00000 CELLULE DE COMMUNICATION	5 840	7 840	9 408	11 290	34 378
00-32-0-010-00000 PERSONNE RESPONSABLE DU MARCHÉ PUBLIC (PRMP)	27 747	37 747	45 296	54 355	165 145
00-32-0-100-00000 SECRETARIAT GÉNÉRAL	67 600	237 600	285 120	342 144	932 464
00-32-0-110-00000 DIRECTION ADMINISTRATIVE ET FINANCIERE	2 659 609	4 989 159	5 986 989	7 184 387	20 820 144
00-32-0-111-00000 SERVICE FINANCIER	43 070	70 000	84 000	100 800	297 870
00-32-0-120-00000 DIRECTION DE LA PROGRAMMATION, DU SUIVI ET DE L'EVALUATION	126 249	284 499	341 398	409 678	1 161 824
00-32-0-121-00000 SERVICE DU SUIVI EVALUATION DU SECTEUR PUBLIC ET DU REPORTING	2 300	4 300	5 160	6 192	17 952
00-32-0-122-00000 SERVICE DU SUIVI EVALUATION DE LA PROMOTION DU PLEIN EMPLOI ET DU REPORTING	2 000	1 000	0	0	3 000
00-32-0-124-00000 SERVICE D'APPUI A LA PROGRAMMATION	3 500	5 500	6 600	7 920	23 520
00-32-0-125-00000 SERVICE DU SUIVI EVALUATION DU TRAVAIL ET DU REPORTING	0	3 000	3 600	4 320	10 920
00-32-0-130-00000 DIRECTION DES ETUDES ET DE LA LEGISLATION	96 250	103 000	123 600	148 320	471 170
00-32-0-150-00000 DIRECTION DU SYSTÈME D'INFORMATION	83 850	90 600	108 720	130 464	413 634
00-32-2-150-10101 DIRECTION REGIONALE DE LA FONCTION PUBLIQUE, DE L'EMPLOI, DU TRAVAIL ET DES LOIS SOCIALES ANALAMANGA	20 000	7 492	0	0	27 492
00-32-2-180-11001 DIRECTION REGIONALE DE LA FONCTION PUBLIQUE, DE L'EMPLOI, DU TRAVAIL ET DES LOIS SOCIALES VAKINANKARATRA	14 600	4 111	0	0	18 711
00-32-2-190-10101 DIRECTION REGIONALE DE LA FONCTION PUBLIQUE, DU TRAVAIL ET DES LOIS SOCIALES ANALAMANGA	0	15 500	18 600	22 320	56 420
00-32-2-190-11001 DIRECTION REGIONALE DE LA FONCTION PUBLIQUE, DU TRAVAIL ET DES LOIS SOCIALES VAKINANKARATRA	0	13 507	16 208	19 450	49 165
00-32-2-190-11707 DIRECTION REGIONALE DE LA FONCTION PUBLIQUE, DU TRAVAIL ET DES LOIS SOCIALES ITASY	0	5 000	6 000	7 200	18 200
00-32-2-190-11917 DIRECTION REGIONALE DE LA FONCTION PUBLIQUE, DU TRAVAIL ET DES LOIS SOCIALES BONGOLAVA	0	5 000	6 000	7 200	18 200
00-32-2-190-20101 DIRECTION REGIONALE DE LA FONCTION PUBLIQUE, DU TRAVAIL ET DES LOIS SOCIALES DIANA	0	11 691	14 028	16 834	42 553
00-32-2-190-30101 DIRECTION REGIONALE DE LA FONCTION PUBLIQUE, DU TRAVAIL ET DES LOIS SOCIALES HAUTE MATSIATRA	0	14 934	17 920	21 504	54 358
00-32-2-190-30606 DIRECTION REGIONALE DE LA FONCTION PUBLIQUE, DU TRAVAIL ET DES LOIS SOCIALES AMORON'NI MANIA	0	5 000	6 000	7 200	18 200
00-32-2-190-30914 DIRECTION REGIONALE DE LA FONCTION PUBLIQUE, DU TRAVAIL ET DES LOIS SOCIALES ATSIAMO ATSIANANANA	0	10 762	12 914	15 497	39 173
00-32-2-190-31307 DIRECTION REGIONALE DE LA FONCTION PUBLIQUE, DU TRAVAIL ET DES LOIS SOCIALES IHOROMBE	0	15 077	18 092	21 710	54 879
00-32-2-190-31623 DIRECTION REGIONALE DE LA FONCTION PUBLIQUE, DU TRAVAIL ET DES LOIS SOCIALES VATOVAVY FITOVINANY	0	11 834	14 200	17 040	43 074
00-32-2-190-40101 DIRECTION REGIONALE DE LA FONCTION PUBLIQUE, DU TRAVAIL ET DES LOIS SOCIALES BOENY	0	11 455	13 746	16 495	41 696
00-32-2-190-40711 DIRECTION REGIONALE DE LA FONCTION PUBLIQUE, DU TRAVAIL ET DES LOIS SOCIALES SOFIA	0	5 000	6 000	7 200	18 200
00-32-2-190-41210 DIRECTION REGIONALE DE LA FONCTION PUBLIQUE, DU TRAVAIL ET DES LOIS	0	5 000	6 000	7 200	18 200

Prévision Depenses par service - En Milliers d'Ariary

Ministère/Institution-Mission-Programme	LFI 2014	LFR 2014	prév 2015	prév 2016	Total Prévisions
SOCIALES BETSIBOKA					
00-32-2-190-50101 DIRECTION REGIONALE DE LA FONCTION PUBLIQUE, DU TRAVAIL ET DES LOIS SOCIALES ATSIANANA	0	12 000	14 400	17 280	43 680
00-32-2-190-50302 DIRECTION REGIONALE DE LA FONCTION PUBLIQUE, DU TRAVAIL ET DES LOIS SOCIALES ALAOTRA MANGORO	0	14 600	17 520	21 024	53 144
00-32-2-190-50905 DIRECTION REGIONALE DE LA FONCTION PUBLIQUE, DU TRAVAIL ET DES LOIS SOCIALES ANALANJIROFO	0	5 000	6 000	7 200	18 200
00-32-2-190-60101 DIRECTION REGIONALE DE LA FONCTION PUBLIQUE, DU TRAVAIL ET DES LOIS SOCIALES ATSIMO ANDREFANA	0	11 790	14 148	16 978	42 916
00-32-2-190-60406 DIRECTION REGIONALE DE LA FONCTION PUBLIQUE, DU TRAVAIL ET DES LOIS SOCIALES ANDROY	0	5 000	6 000	7 200	18 200
00-32-2-190-61424 DIRECTION REGIONALE DE LA FONCTION PUBLIQUE, DU TRAVAIL ET DES LOIS SOCIALES ANOSY	0	14 600	17 520	21 024	53 144
00-32-2-190-61905 DIRECTION REGIONALE DE LA FONCTION PUBLIQUE, DU TRAVAIL ET DES LOIS SOCIALES MENABE	0	11 532	13 838	16 606	41 976
00-32-2-230-20101 DIRECTION REGIONALE DE LA FONCTION PUBLIQUE, DE L'EMPLOI, DU TRAVAIL ET DES LOIS SOCIALES DIANA	14 600	5 909	0	0	20 509
00-32-2-360-30101 DIRECTION REGIONALE DE LA FONCTION PUBLIQUE, DE L'EMPLOI, DU TRAVAIL ET DES LOIS SOCIALES HAUTE MATSIATRA	14 600	2 666	0	0	17 266
00-32-2-370-30914 DIRECTION REGIONALE DE LA FONCTION PUBLIQUE, DE L'EMPLOI, DU TRAVAIL ET DES LOIS SOCIALES ATSIMO ATSIANANA	14 600	5 838	0	0	20 438
00-32-2-390-31307 DIRECTION REGIONALE DE LA FONCTION PUBLIQUE, DE L'EMPLOI, DU TRAVAIL ET DES LOIS SOCIALES IHOROMBE	11 680	4 923	0	0	16 603
00-32-2-400-31623 DIRECTION REGIONALE DE LA FONCTION PUBLIQUE, DE L'EMPLOI, DU TRAVAIL ET DES LOIS SOCIALES VATOVAVY FITOVINANY	14 600	5 767	0	0	20 367
00-32-2-450-40101 DIRECTION REGIONALE DE LA FONCTION PUBLIQUE, DE L'EMPLOI, DU TRAVAIL ET DES LOIS SOCIALES BOENY	14 600	6 145	0	0	20 745
00-32-2-540-50101 DIRECTION REGIONALE DE LA FONCTION PUBLIQUE, DE L'EMPLOI, DU TRAVAIL ET DES LOIS SOCIALES ATSIANANA	14 600	5 600	0	0	20 200
00-32-2-560-50302 DIRECTION REGIONALE DE LA FONCTION PUBLIQUE, DE L'EMPLOI, DU TRAVAIL ET DES LOIS SOCIALES ALAOTRA MANGORO	14 600	0	0	0	14 600
00-32-2-650-60101 DIRECTION REGIONALE DE LA FONCTION PUBLIQUE, DE L'EMPLOI, DU TRAVAIL ET DES LOIS SOCIALES ATSIMO ANDREFANA	14 600	5 810	0	0	20 410
00-32-2-670-61905 DIRECTION REGIONALE DE LA FONCTION PUBLIQUE, DE L'EMPLOI, DU TRAVAIL ET DES LOIS SOCIALES MENABE	14 600	6 068	0	0	20 668
00-32-2-680-61424 DIRECTION REGIONALE DE LA FONCTION PUBLIQUE, DE L'EMPLOI, DU TRAVAIL ET DES LOIS SOCIALES ANOSY	14 600	0	0	0	14 600
00-32-9-110-00000 PERSONNEL FONCTION PUBLIQUE CENTRAL	6 666 735	7 976 735	9 572 059	11 486 471	35 702 000
118 Améliorer la qualité des services publics et renforcer les capacités des agents de l'Etat	775 665	1 213 402	1 409 614	1 691 537	5 090 218
00 Budget Général	775 665	1 213 402	1 409 614	1 691 537	5 090 218
00-32-0-200-00000 DIRECTION GENERALE DE LA FONCTION PUBLIQUE	43 160	320 160	384 192	461 030	1 208 542
00-32-0-210-00000 DIRECTION DES RESSOURCES HUMAINES DE L'ETAT	18 250	33 250	39 900	47 880	139 280
00-32-0-230-00000 DIRECTION DE L'EVALUATION ET DE LA PROMOTION DE L'ETHIQUE ET DE LA DEONTOLOGIE	86 250	93 000	111 600	133 920	424 770
00-32-0-240-00000 DIRECTION DE LA FORMATION ET DU PERFECTIONNEMENT DES AGENTS DE L'ETAT	314 150	418 899	502 678	603 214	1 838 941
00-32-0-250-00000 DIRECTION DES ARCHIVES ET DES REFORMES DE LA FONCTION PUBLIQUE	176 250	181 000	217 200	260 640	835 090
00-32-2-151-10101 SERVICE REGIONAL DE LA FONCTION PUBLIQUE ANALAMANGA	7 300	2 668	0	0	9 968
00-32-2-161-11917 SERVICE REGIONAL DE LA FONCTION PUBLIQUE BONGOLAVA	7 300	2 360	0	0	9 660
00-32-2-181-11001 SERVICE REGIONAL DE LA FONCTION PUBLIQUE VAKINANKARATRA	7 300	0	0	0	7 300
00-32-2-191-10101 SERVICE REGIONAL DE LA FONCTION PUBLIQUE ANALAMANGA	0	6 332	7 598	9 118	23 048
00-32-2-191-11001 SERVICE REGIONAL DE LA FONCTION PUBLIQUE VAKINANKARATRA	0	8 300	9 960	11 952	30 212
00-32-2-191-11917 SERVICE REGIONAL DE LA FONCTION PUBLIQUE BONGOLAVA	0	6 640	7 968	9 562	24 170
00-32-2-191-20101 SERVICE REGIONAL DE LA FONCTION PUBLIQUE DIANA	0	5 940	7 128	8 554	21 622
00-32-2-191-20824 SERVICE REGIONAL DE LA FONCTION PUBLIQUE SAVA	0	8 463	10 155	12 186	30 804
00-32-2-191-30101 SERVICE REGIONAL DE LA FONCTION PUBLIQUE HAUTE MATSIATRA	0	7 900	9 480	11 376	28 756
00-32-2-191-30606 SERVICE REGIONAL DE LA FONCTION PUBLIQUE AMORON'NI MANIA	0	5 787	6 944	8 333	21 064
00-32-2-191-30914 SERVICE REGIONAL DE LA FONCTION PUBLIQUE ATSIMO ATSIANANA	0	6 050	7 260	8 712	22 022
00-32-2-191-31623 SERVICE REGIONAL DE LA FONCTION PUBLIQUE VATOVAVY FITOVINANY	0	5 940	7 128	8 554	21 622
00-32-2-191-40101 SERVICE REGIONAL DE LA FONCTION PUBLIQUE BOENY	0	5 919	7 102	8 522	21 543
00-32-2-191-40711 SERVICE REGIONAL DE LA FONCTION PUBLIQUE SOFIA	0	6 300	7 560	9 072	22 932
00-32-2-191-41210 SERVICE REGIONAL DE LA FONCTION	0	11 000	13 200	15 840	40 040

Prévision Depenses par service - En Milliers d'Ariary

Ministère/Institution-Mission-Programme	LFI 2014	LFR 2014	prév 2015	prév 2016	Total Prévisions
PUBLIQUE BETSIBOKA					
00-32-2-191-50101 SERVICE REGIONAL DE LA FONCTION PUBLIQUE E ATSIANANA	0	7 300	8 760	10 512	26 572
00-32-2-191-50302 SERVICE REGIONAL DE LA FONCTION PUBLIQUE ALAOTRA MANGORO	0	6 096	7 314	8 777	22 187
00-32-2-191-50905 SERVICE REGIONAL DE LA FONCTION PUBLIQUE ANALANJIROFO	0	8 006	9 607	11 528	29 141
00-32-2-191-60101 SERVICE REGIONAL DE LA FONCTION PUBLIQUE ATSIMO ANDREFANA	0	9 000	10 800	12 960	32 760
00-32-2-191-61424 SERVICE REGIONAL DE LA FONCTION PUBLIQUE ANOSY	0	6 100	7 320	8 784	22 204
00-32-2-191-61905 SERVICE REGIONAL DE LA FONCTION PUBLIQUE MENABE	0	7 300	8 760	10 512	26 572
00-32-2-231-20101 SERVICE REGIONAL DE LA FONCTION PUBLIQUE DIANA	7 300	3 060	0	0	10 360
00-32-2-241-20824 SERVICE REGIONAL DE LA FONCTION PUBLIQUE SAVA	11 680	4 917	0	0	16 597
00-32-2-361-30101 SERVICE REGIONAL DE LA FONCTION PUBLIQUE HAUTE MATSIATRA	7 300	1 100	0	0	8 400
00-32-2-371-30914 SERVICE REGIONAL DE LA FONCTION PUBLIQUE ATSIMO ATSIANANA	7 300	2 949	0	0	10 249
00-32-2-381-30606 SERVICE REGIONAL DE LA FONCTION PUBLIQUE AMORON'NI MANIA	7 300	3 213	0	0	10 513
00-32-2-401-31623 SERVICE REGIONAL DE LA FONCTION PUBLIQUE VATOVAVY FITOVINANY	7 300	3 060	0	0	10 360
00-32-2-451-40101 SERVICE REGIONAL DE LA FONCTION PUBLIQUE BOENY	7 300	3 081	0	0	10 381
00-32-2-461-41210 SERVICE REGIONAL DE LA FONCTION PUBLIQUE BETSIBOKA	7 300	1 000	0	0	8 300
00-32-2-481-40711 SERVICE REGIONAL DE LA FONCTION PUBLIQUE SOFIA	7 300	2 692	0	0	9 992
00-32-2-541-50101 SERVICE REGIONAL DE LA FONCTION PUBLIQUE ATSIANANA	7 300	0	0	0	7 300
00-32-2-551-50905 SERVICE REGIONAL DE LA FONCTION PUBLIQUE ANALANJIROFO	9 125	2 816	0	0	11 941
00-32-2-561-50302 SERVICE REGIONAL DE LA FONCTION PUBLIQUE ALAOTRA MANGORO	7 300	2 904	0	0	10 204
00-32-2-651-60101 SERVICE REGIONAL DE LA FONCTION PUBLIQUE ATSIMO ANDREFANA	7 300	0	0	0	7 300
00-32-2-671-61905 SERVICE REGIONAL DE LA FONCTION PUBLIQUE MENABE	7 300	0	0	0	7 300
00-32-2-681-61424 SERVICE REGIONAL DE LA FONCTION PUBLIQUE ANOSY	7 300	2 900	0	0	10 200

Prévision Depenses par service - En Milliers d'Ariary

Ministère/Institution-Mission-Programme	LFI 2014	LFR 2014	prév 2015	prév 2016	Total Prévisions
34 MINISTERE DE L'INDUSTRIE, DU DEVELOPPEMENT DU SECTEUR PRIVE ET DES PME	12 451 684	11 485 536	13 654 604	16 385 525	53 977 349
340 INDUSTRIE	12 451 684	11 485 536	13 654 604	16 385 525	53 977 349
051 Administration et Coordination	1 548 534	6 917 374	8 236 417	9 883 700	26 586 025
00 Budget Général	1 548 534	6 917 374	8 236 417	9 883 700	26 586 025
00-25-0-000-00000 CABINET	71 000	51 704	62 044	74 453	259 201
00-25-0-001-00000 UNITE DE GESTION DE LA PASSATION DES MARCHES PUBLICS (UGPM)	12 000	2 730	3 276	3 931	21 937
00-25-0-100-00000 SECRETARIAT GENERAL (SG)	44 000	30 000	36 000	43 200	153 200
00-25-0-120-00000 DIRECTION ADMINISTRATIVE ET FINANCIERE (DAF)	1 224 269	1 687 311	2 024 477	2 429 972	1 838 449
00-25-0-121-00000 SERVICE DE LA GESTION DES RESSOURCES HUMAINES (SGRH)	10 015	6 000	0	0	16 015
00-25-0-122-00000 SERVICE DES FINANCES ET DU BUDGET (SFB)	10 000	8 000	9 600	11 520	39 120
00-25-0-123-00000 SERVICE DE LA LOGISTIQUE ET DU PATRIMOINE (SLP)	41 000	8 000	9 600	11 520	70 120
00-25-0-124-00000 SERVICE MEDICO - SOCIAL (SMS)	37 250	17 227	20 672	24 806	99 955
00-25-0-153-00000 SERVICE DE LA LEGISLATION ET DES CONTENTIEUX (SLC)	15 000	13 876	0	0	28 876
00-34-0-000-00000 CABINET	0	194 900	233 880	280 656	709 436
00-34-0-010-00000 PERSONNE RESPONSABLE DES MARCHES PUBLICS (PRMP)	0	52 600	63 120	75 744	191 464
00-34-0-020-00000 CELLULE DE SUIVI ET EVALUATION (CSE)	0	31 000	37 200	44 640	112 840
00-34-0-100-00000 SECRETARIAT GENERAL (SG)	0	515 000	618 000	741 600	1 874 600
00-34-0-600-00000 DIRECTION GENERALE DES AFFAIRES GENERALES (DGAG)	0	63 000	75 600	90 720	229 320
00-34-0-610-00000 DIRECTION DES AFFAIRES ADMINISTRATIVES ET FINANCIERES (DAAF)	0	4 199 450	5 039 338	6 047 206	15 285 994
00-34-0-620-00000 DIRECTION DES RESSOURCES HUMAINES (DRH)	0	58 000	69 600	83 520	211 120
00-34-0-630-00000 DIRECTION DES SYSTEMES D'INFORMATIONS ET DE LA COMMUNICATION (DSIC)	0	58 000	69 600	83 520	211 120
00-34-0-640-00000 DIRECTION DES AFFAIRES JURIDIQUES (DAJ)	0	58 000	69 600	83 520	211 120
00-34-1-110-10101 DIRECTION INTER - REGIONALE DE L'INDUSTRIE (DIRI) D'ANTANANARIVO	14 000	9 136	0	0	23 136
00-34-1-120-10101 DIRECTION INTER - REGIONALE DE L'INDUSTRIE D'ANTANANARIVO	0	38 600	46 320	55 584	140 504
00-34-1-120-20101 DIRECTION INTER - REGIONALE DE L'INDUSTRIE D'ANTSIRANANA	0	41 600	49 920	59 904	151 424
00-34-1-120-30101 DIRECTION INTER - REGIONALE DE L'INDUSTRIE DE FIANARANTSOA	0	42 600	51 120	61 344	155 064
00-34-1-120-40101 DIRECTION INTER - REGIONALE DE L'INDUSTRIE DE MAHAJANGA	0	41 232	49 478	59 374	150 084
00-34-1-120-50101 DIRECTION INTER - REGIONALE DE L'INDUSTRIE DE TOAMASINA	0	42 600	51 120	61 344	155 064
00-34-1-120-60101 DIRECTION INTER - REGIONALE DE L'INDUSTRIE DE TOLIARA	0	42 600	51 120	61 344	155 064
00-34-1-210-20101 DIRECTION INTER - REGIONALE DE L'INDUSTRIE (DIRI) D'ANTSIRANANA	14 000	5 804	0	0	19 804
00-34-1-310-30101 DIRECTION INTER - REGIONALE DE L'INDUSTRIE (DIRI) DE FIANARANTSOA	14 000	3 600	0	0	17 600
00-34-1-410-40101 DIRECTION INTER - REGIONALE DE L'INDUSTRIE (DIRI) DE MAHAJANGA	14 000	5 618	0	0	19 618
00-34-1-510-50101 DIRECTION INTER - REGIONALE DE L'INDUSTRIE (DIRI) DE TOAMASINA	14 000	3 764	0	0	17 764
00-34-1-610-60101 DIRECTION INTER - REGIONALE DE L'INDUSTRIE (DIRI) DE TOLIARA	14 000	5 892	0	0	19 892
00-34-9-110-00000 PERSONNEL INDUSTRIE DEVELOPPEMENT DU SECTEUR PRIVE ET DES PETITES ET MOYENNES ENTREPRISES	0	1 098 110	1 317 732	1 581 278	3 997 120
605 Industrie	10 903 150	4 568 162	5 418 187	6 501 824	27 391 323
00 Budget Général	10 903 150	4 568 162	5 418 187	6 501 824	27 391 323
00-34-0-100-00000 SECRETARIAT GENERAL (SG)	0	1 056 000	1 267 200	1 520 640	3 843 840
00-34-0-200-00000 DIRECTION GENERALE DU DEVELOPPEMENT DE L'INDUSTRIE (DGDJ)	10 177 400	22 254	0	0	10 199 654
00-34-0-210-00000 DIRECTION DU PARTENARIAT ET DE LA PROMOTION DE L'ENTREPRENARIAT (DPPE)	654 250	14 250	0	0	668 500
00-34-0-220-00000 DIRECTION D'APPUI AU DEVELOPPEMENT DE L'INDUSTRIE ET AUX INVESTISSEMENTS (DADII)	48 250	8 842	0	0	57 092
00-34-0-230-00000 DIRECTION DE L'INFRASTRUCTURE, DE LA TECHNOLOGIE ET DE L'ENVIRONNEMENT (DITE)	23 250	7 660	0	0	30 910
00-34-0-400-00000 DIRECTION GENERALE DU DEVELOPPEMENT DE L'INDUSTRIE (DGDJ)	0	2 777 146	3 332 575	3 999 090	10 108 811
00-34-0-410-00000 DIRECTION DES GRANDS PROJETS (DGP)	0	58 000	69 600	83 520	211 120
00-34-0-420-00000 DIRECTION D'APPUI A L'INDUSTRIALISATION (DAI)	0	329 010	394 812	473 774	1 197 596
00-34-0-430-00000 DIRECTION DE L'INFRASTRUCTURE, DE LA TECHNOLOGIE ET DE L'INNOVATION ET DE L'ENVIRONNEMENT (DITIE)	0	58 000	69 600	83 520	211 120
00-34-0-500-00000 DIRECTION GENERALE DU DEVELOPPEMENT DU SECTEUR PRIVE (DGDSP)	0	63 000	75 600	90 720	229 320
00-34-0-510-00000 DIRECTION DES RELATIONS INTERPROFESSIONNELLES (DRIP)	0	58 000	69 600	83 520	211 120
00-34-0-520-00000 DIRECTION DE LA PROMOTIONS DE L'ENTREPRENARIAT (DPE)	0	58 000	69 600	83 520	211 120
00-34-0-530-00000 DIRECTION DE LA COMPTEIRIRIVITE DU SECTEUR PRIVE ET DES PME (DCSP)	0	58 000	69 600	83 520	211 120

Prévision Depenses par service - En Milliers d'Ariary

Ministère/Institution-Mission-Programme	LFI 2014	LFR 2014	prév 2015	prév 2016	Total Prévisions
35 MINISTERE DU TOURISME	4 624 331	7 231 131	8 563 082	10 275 698	30 694 242
<u>350</u> <u>TOURISME</u>	4 624 331	7 231 131	8 563 082	10 275 698	30 694 242
<u>040</u> <u>Administration et Coordination</u>	<u>3 088 021</u>	<u>3 757 610</u>	<u>4 509 102</u>	<u>5 410 922</u>	<u>16 765 655</u>
00 Budget Général	3 088 021	3 757 610	4 509 102	5 410 922	16 765 655
00-35-0-A00-00000 COORDINATION GENERALE DES PROGRAMMES	0	83 000	99 600	119 520	302 120
00-35-0-A10-00000 DIRECTION DES ETUDES ET DE LA PROGRAMMATION	0	20 000	24 000	28 800	72 800
00-35-0-A20-00000 DIRECTION DU SYSTEME D'INFORMATION	0	40 261	48 312	57 974	146 547
00-35-0-000-00000 CABINET	179 224	513 485	616 180	739 416	2 048 305
00-35-0-011-00000 UNITE DE GESTION DE LA PASSATION DES MARCHES PUBLICS (UGPM)	15 000	35 000	42 000	50 400	142 400
00-35-0-100-00000 SECRETARIAT GENERAL (SG)	70 000	193 800	232 560	279 072	775 432
00-35-0-120-00000 DIRECTION DU SYSTÈME D'INFORMATION (DSI)	30 000	14 940	17 927	21 512	84 379
00-35-0-130-00000 DIRECTION DES AFFAIRES ADMINISTRATIVES ET FINANCIERES (DAF)	256 722	433 249	519 897	623 876	1 833 744
00-35-9-110-00000 PERSONNEL TOURISME CENTRAL	2 537 075	2 423 875	2 908 626	3 490 351	11 359 927
<u>608</u> <u>Développement du tourisme</u>	<u>1 255 310</u>	<u>2 932 444</u>	<u>3 518 918</u>	<u>4 222 702</u>	<u>11 929 374</u>
00 Budget Général	1 255 310	2 932 444	3 518 918	4 222 702	11 929 374
00-35-0-400-00000 DIRECTION GENERALE DE DEVELOPPEMENT DU TOURISME	755 678	2 123 178	2 547 813	3 057 376	8 484 045
00-35-0-410-00000 DIRECTION D'APPUI AUX INVESTISSEMENTS TOURISTIQUES	23 000	9 692	11 630	13 956	58 278
00-35-0-420-00000 DIRECTION DE DEVELOPPEMENT DU TOURISME DURABLE	23 000	9 688	11 625	13 950	58 263
00-35-0-430-00000 DIRECTION DE LA FORMATION DES METIERS DU TOURISME	23 000	9 705	11 645	13 974	58 324
00-35-0-440-00000 DIRECTION DE LA PROMOTION DES POTENTIALITES TOURISTIQUES (DPPT)	0	33 308	39 969	47 963	121 240
00-35-0-450-00000 DIRECTION DU TOURISME DURABLE (DTD)	0	33 312	39 974	47 969	121 255
00-35-0-460-00000 DIRECTION DES FORMATIONS AUX METIERS DU TOURISME (DFMT)	0	33 295	39 953	47 944	121 192
00-35-0-610-00000 DIRECTION DES NORMES ET CLASSIFICATION (DNC)	0	20 000	24 000	28 800	72 800
00-35-0-620-00000 DIRECTION DE LA QUALITE (DLQ)	0	11 000	13 200	15 840	40 040
00-35-0-630-00000 DIRECTION DU CONTROLE (DDC)	0	33 425	40 110	48 132	121 667
00-35-2-150-10101 DIRECTION REGIONALE DU TOURISME (DRT) ANALAMANGA	20 000	22 001	26 401	31 681	100 083
00-35-2-180-11001 DIRECTION REGIONALE DU TOURISME (DRT) VAKINANKARATRA	27 188	29 190	35 027	42 032	133 437
00-35-2-230-20101 DIRECTION REGIONALE DU TOURISME (DRT) DIANA	27 188	29 189	35 026	42 031	133 434
00-35-2-240-20824 DIRECTION REGIONALE DU TOURISME (DRT) SAVA	20 000	22 000	26 400	31 680	100 080
00-35-2-360-30101 DIRECTION REGIONALE DU TOURISME (DRT) HAUTE MATSIATRA	27 188	29 189	35 026	42 031	133 434
00-35-2-380-30606 DIRECTION REGIONALE DU TOURISME (DRT) AMORON' I MANIA	27 188	29 189	35 026	42 031	133 434
00-35-2-390-31307 DIRECTION REGIONALE DU TOURISME (DRT) IHOROMBE	27 188	46 688	56 025	67 230	197 131
00-35-2-400-31623 DIRECTION REGIONALE DU TOURISME (DRT) VATOVAVY FITOVINANY	10 000	12 000	14 400	17 280	53 680
00-35-2-450-40101 DIRECTION REGIONALE DU TOURISME (DRT) BOENY	27 188	31 089	37 306	44 767	140 350
00-35-2-540-50101 DIRECTION REGIONALE DU TOURISME (DRT) ATSIANANA	27 188	29 188	35 025	42 030	133 431
00-35-2-550-50905 DIRECTION REGIONALE DU TOURISME (DRT) ANALANJIROFO	27 188	29 189	35 026	42 031	133 434
00-35-2-560-50302 DIRECTION REGIONALE DU TOURISME (DRT) ALAOTRA MANGORO	27 188	31 090	37 307	44 768	140 353
00-35-2-650-60101 DIRECTION REGIONALE DU TOURISME (DRT) ATSIMO ANDREFANA	27 188	44 787	53 744	64 493	190 212
00-35-2-670-61905 DIRECTION REGIONALE DU TOURISME (DRT) MENABE	27 188	46 688	56 025	67 230	197 131
00-35-2-680-61424 DIRECTION REGIONALE DU TOURISME (DRT) ANOSY	27 188	44 788	53 745	64 494	190 215
00-35-3-210-20705 DELEGATION REGIONALE DU TOURISME DE NOSY BE	27 188	69 788	83 745	100 494	281 215
00-35-3-520-51501 DELEGATION REGIONALE DU TOURISME DE NOSY BORAHA	27 188	69 788	83 745	100 494	281 215
<u>610</u> <u>Développement du contrôle et du suivi touristique</u>	<u>281 000</u>	<u>541 077</u>	<u>535 062</u>	<u>642 074</u>	<u>1 999 213</u>
00 Budget Général	281 000	541 077	535 062	642 074	1 999 213
00-35-0-500-00000 DIRECTION GENERALE DE LA NORMALISATION	235 000	107 065	14 251	17 101	373 417
00-35-0-510-00000 DIRECTION DE L'AMENAGEMENT TOURISTIQUE	23 000	9 679	11 614	13 937	58 230
00-35-0-520-00000 DIRECTION DE LA NORMALISATION ET DU CONTRÔLE	23 000	9 576	11 491	13 789	57 856
00-35-0-600-00000 DIRECTION GENERALE DE LA REGULATION (DGR)	0	392 436	470 921	565 105	1 428 462
00-35-0-620-00000 DIRECTION DE LA QUALITE (DLQ)	0	22 321	26 785	32 142	81 248

Prévision Depenses par service - En Milliers d'Ariary

Ministère/Institution-Mission-Programme	LFI 2014	LFR 2014	prév 2015	prév 2016	Total Prévisions
36 MINISTERE DU COMMERCE ET DE LA CONSOMMATION	9 529 425	17 080 324	19 804 694	23 765 633	70 180 076
360 COMMERCE	9 529 425	17 080 324	19 804 694	23 765 633	70 180 076
037 Administration et Coordination	9 011 425	16 070 324	18 694 441	22 433 329	66 209 519
00 Budget Général	9 011 425	16 070 324	18 694 441	22 433 329	66 209 519
00-36-0-000-00000 CABINET	251 805	1 000 023	1 200 027	1 440 032	3 891 887
00-36-0-001-00000 SERVICE DE L'AUDIT INTERNE (SAI)	12 500	25 000	30 000	36 000	103 500
00-36-0-002-00000 UNITE DE GESTION DE PASSATION DES MARCHES (UGPM)	12 500	35 000	42 000	50 400	139 900
00-36-0-100-00000 SECRETARIAT GENERAL (SG)	62 000	100 000	120 000	144 000	426 000
00-36-0-103-00000 SERVICE DU CONDITIONNEMENT ET DE LA QUALITE (SCQ)	10 000	20 000	24 000	28 800	82 800
00-36-0-110-00000 DIRECTION DES AFFAIRES ADMINISTRATIVES ET FINANCIERES (DAAF)	1 743 527	7 405 331	8 886 397	10 663 676	28 698 931
00-36-0-111-00000 SERVICE FINANCIER ET DU BUDGET (SFB)	71 000	90 000	108 000	129 600	398 600
00-36-0-114-00000 SERVICE MEDICO - SOCIAL (SMS)	22 000	45 000	54 000	64 800	185 800
00-36-0-120-00000 DIRECTION DES PROJETS ET DE TUTELLE DES ORGANISMES RATTACHES (DPOR)	943 600	381 925	0	0	1 325 525
00-36-0-130-00000 DIRECTION DU SYSTEME D'INFORMATIONS (DSI)	22 000	45 000	54 000	64 800	185 800
00-36-0-140-00000 DIRECTION DE LA LEGISLATION ET DES ETUDES (DLE)	15 000	40 000	48 000	57 600	160 600
00-36-0-150-00000 DIRECTION DES PARTENARIATS ET DES PROJETS (DPP)	0	1 013 075	1 215 690	1 458 828	3 687 593
00-36-2-110-10101 DIRECTION REGIONALE DU COMMERCE (DRC) ANALAMANGA	17 000	5 572	0	0	22 572
00-36-2-120-11917 DIRECTION REGIONALE DU COMMERCE (DRC) BONGOLAVA	13 500	4 326	0	0	17 826
00-36-2-130-11707 DIRECTION REGIONALE DU COMMERCE (DRC) ITASY	13 000	5 234	0	0	18 234
00-36-2-140-11001 DIRECTION REGIONALE DU COMMERCE (DRC) VAKINANKARATRA	14 500	6 005	0	0	20 505
00-36-2-150-10101 DIRECTION REGIONALE DU COMMERCE ET DE LA CONSOMMATION (DRCC)	0	21 434	25 720	30 864	78 018
00-36-2-150-11001 ANALAMANGA DIRECTION REGIONALE DU COMMERCE ET DE LA CONSOMMATION (DRCC)	0	13 495	16 193	19 432	49 120
00-36-2-150-11707 VAKINANKARATRA DIRECTION REGIONALE DU COMMERCE ET DE LA CONSOMMATION (DRCC)	0	12 766	15 319	18 383	46 468
00-36-2-150-11917 DIRECTION REGIONALE DU COMMERCE ET DE LA CONSOMMATION (DRCC) ITASY	0	14 174	17 008	20 410	51 592
00-36-2-150-20101 BONGOLAVA DIRECTION REGIONALE DU COMMERCE ET DE LA CONSOMMATION (DRCC)	0	25 000	30 000	36 000	91 000
00-36-2-150-20824 DIANA DIRECTION REGIONALE DU COMMERCE ET DE LA CONSOMMATION (DRCC)	0	13 555	16 265	19 518	49 338
00-36-2-150-30101 SAVA DIRECTION REGIONALE DU COMMERCE ET DE LA CONSOMMATION (DRCC)	0	19 850	23 820	28 584	72 254
00-36-2-150-30606 HAUTE MATSIATRA DIRECTION REGIONALE DU COMMERCE ET DE LA CONSOMMATION (DRCC)	0	13 365	16 037	19 244	48 646
00-36-2-150-30914 AMORON' I MANIA DIRECTION REGIONALE DU COMMERCE ET DE LA CONSOMMATION (DRCC)	0	13 352	16 022	19 226	48 600
00-36-2-150-31307 ATSIMO ATSIANANANA DIRECTION REGIONALE DU COMMERCE ET DE LA CONSOMMATION (DRCC)	0	12 917	15 500	18 600	47 017
00-36-2-150-31623 IHOROMBE DIRECTION REGIONALE DU COMMERCE ET DE LA CONSOMMATION (DRCC)	0	15 400	18 480	22 176	56 056
00-36-2-150-40101 VATOVAVY FITOVINANY DIRECTION REGIONALE DU COMMERCE ET DE LA CONSOMMATION (DRCC)	0	20 473	24 566	29 479	74 518
00-36-2-150-40711 BOENY DIRECTION REGIONALE DU COMMERCE ET DE LA CONSOMMATION (DRCC)	0	13 381	16 057	19 268	48 706
00-36-2-150-41210 SOFIA DIRECTION REGIONALE DU COMMERCE ET DE LA CONSOMMATION (DRCC)	0	13 300	15 960	19 152	48 412
00-36-2-150-41312 BETSIBOKA DIRECTION REGIONALE DU COMMERCE ET DE LA CONSOMMATION (DRCC)	0	15 164	18 196	21 835	55 195
00-36-2-150-50101 MELAKY DIRECTION REGIONALE DU COMMERCE ET DE LA CONSOMMATION (DRCC)	0	26 650	31 979	38 375	97 004
00-36-2-150-50302 ATSIANANANA DIRECTION REGIONALE DU COMMERCE ET DE LA CONSOMMATION (DRCC)	0	12 808	15 368	18 442	46 618
00-36-2-150-50905 ALAOTRA MANGORO DIRECTION REGIONALE DU COMMERCE ET DE LA CONSOMMATION (DRCC)	0	19 308	23 169	27 803	70 280
00-36-2-150-60101 ANALANJIROFO DIRECTION REGIONALE DU COMMERCE ET DE LA CONSOMMATION (DRCC)	0	25 520	30 624	36 749	92 893
00-36-2-150-60406 ANDREFANA DIRECTION REGIONALE DU COMMERCE ET DE LA CONSOMMATION (DRCC)	0	15 249	18 298	21 958	55 505
00-36-2-150-61424 ANDROY DIRECTION REGIONALE DU COMMERCE ET DE LA CONSOMMATION (DRCC)	0	13 138	15 765	18 918	47 821
00-36-2-150-61905 ANOSY DIRECTION REGIONALE DU COMMERCE ET DE LA CONSOMMATION (DRCC)	0	12 514	15 016	18 019	45 549
00-36-2-210-20101 MENABE DIRECTION REGIONALE DU COMMERCE (DRC)	17 000	2 000	0	0	19 000
00-36-2-220-20824 DIANA DIRECTION REGIONALE DU COMMERCE (DRC)	15 000	6 445	0	0	21 445
00-36-2-310-30101 SAVA DIRECTION REGIONALE DU COMMERCE (DRC)	16 000	5 650	0	0	21 650
00-36-2-320-30914 HAUTE MATSIATRA DIRECTION REGIONALE DU COMMERCE (DRC)	13 500	5 148	0	0	18 648
00-36-2-330-30606 ATSIMO ATSIANANANA DIRECTION REGIONALE DU COMMERCE (DRC)	13 500	5 135	0	0	18 635
AMORON' I MANIA					

Prévision Depenses par service - En Milliers d'Ariary

Ministère/Institution-Mission-Programme	LFI 2014	LFR 2014	prév 2015	prév 2016	Total Prévisions
00-36-2-340-31307 DIRECTION REGIONALE DU COMMERCE (DRC) IHOROMBE	13 000	5 083	0	0	18 083
00-36-2-350-31623 DIRECTION REGIONALE DU COMMERCE (DRC) VATOVAVY FITOVINANY	14 000	3 600	0	0	17 600
00-36-2-410-40101 DIRECTION REGIONALE DU COMMERCE (DRC) BOENY	16 000	5 527	0	0	21 527
00-36-2-420-41210 DIRECTION REGIONALE DU COMMERCE (DRC) BETSIBOKA	13 500	5 200	0	0	18 700
00-36-2-430-41312 DIRECTION REGIONALE DU COMMERCE (DRC) MELAKY	13 000	2 836	0	0	15 836
00-36-2-440-40711 DIRECTION REGIONALE DU COMMERCE (DRC) SOFIA	14 500	6 119	0	0	20 619
00-36-2-510-50101 DIRECTION REGIONALE DU COMMERCE (DRC) ATSIANANA	17 000	5 350	0	0	22 350
00-36-2-520-50905 DIRECTION REGIONALE DU COMMERCE (DRC) ANALANJIROFO	13 500	4 169	0	0	17 669
00-36-2-530-50302 DIRECTION REGIONALE DU COMMERCE (DRC) ALAOTRA MANGORO	13 500	5 686	0	0	19 186
00-36-2-610-60101 DIRECTION REGIONALE DU COMMERCE (DRC) ATSIMO ANDREFANA	17 000	6 480	0	0	23 480
00-36-2-620-60406 DIRECTION REGIONALE DU COMMERCE (DRC) ANDROY	13 000	2 751	0	0	15 751
00-36-2-630-61905 DIRECTION REGIONALE DU COMMERCE (DRC) MENABE	13 000	5 486	0	0	18 486
00-36-2-640-61424 DIRECTION REGIONALE DU COMMERCE (DRC) ANOSY	14 000	5 862	0	0	19 862
00-36-9-110-00000 PERSONNEL INDUSTRIE CENTRAL	5 158 750	5 028 750	6 034 474	7 241 369	23 463 343
00-36-9-859-00000 PERSONNEL COMMERCE EXTERIEUR BERLIN	368 743	368 743	442 491	530 989	1 710 966
606 Commerce	518 000	1 010 000	1 110 253	1 332 304	3 970 557
00 Budget Général	518 000	1 010 000	1 110 253	1 332 304	3 970 557
00-36-0-103-00000 SERVICE DU CONDITIONNEMENT ET DE LA QUALITE (SCQ)	80 000	80 000	96 000	115 200	371 200
00-36-0-104-00000 SERVICE DE LA METROLOGIE LEGALE (SML)	0	169 156	202 987	243 584	615 727
00-36-0-120-00000 DIRECTION DES PROJETS ET DE TUTELLE DES ORGANISMES RATTACHES (DPOR)	80 000	32 970	0	0	112 970
00-36-0-150-00000 DIRECTION DES PARTENARIATS ET DES PROJETS (DPP)	0	97 030	116 435	139 722	353 187
00-36-0-200-00000 DIRECTION GENERALE DU COMMERCE INTERIEUR (DGCI)	25 000	10 414	0	0	35 414
00-36-0-210-00000 DIRECTION DE LA CONCURRENCE ET DE LA PROTECTION DES CONSOMMATEURS (DCPC)	102 000	21 273	0	0	123 273
00-36-0-213-00000 SERVICE DE LA METROLOGIE LEGALE (SML)	80 000	10 844	0	0	90 844
00-36-0-220-00000 DIRECTION DU RAVITAILLEMENT ET DE LA REGULATION DU MARCHE (DRRM)	22 000	9 284	0	0	31 284
00-36-0-400-00000 DIRECTION GENERALE DU COMMERCE EXTERIEUR (DGCE)	25 000	50 000	60 000	72 000	207 000
00-36-0-410-00000 DIRECTION DE LA PROMOTION DES ECHANGES EXTERIEURS (DPEE)	82 000	105 000	126 000	151 200	464 200
00-36-0-420-00000 DIRECTION DES RELATIONS INTERNATIONALES ET DE L'INTEGRATION ECONOMIQUE (DRIIE)	22 000	95 000	114 000	136 800	367 800
00-36-0-430-00000 DIRECTION DU COMMERCE ET DE L'ENVIRONNEMENT	0	50 000	60 000	72 000	182 000
00-36-0-500-00000 DIRECTION GENERALE DE LA CONSOMMATION ET DE LA CONCURRENCE(DGCC)	0	39 586	47 502	57 002	144 090
00-36-0-510-00000 DIRECTION DE LA CONCURRENCE ET DE LA REGULATION DES MARCHES (DCRM)	0	35 716	42 858	51 430	130 004
00-36-0-520-00000 DIRECTION DE LA PREVENTION DES FRAUDES ET DE LA PROTECTION DES CONSOMMATEURS (DPFPC)	0	203 727	244 471	293 365	741 563

Prévision Dépenses par service - En Milliers d'Ariary

Ministère/Institution-Mission-Programme	LFI 2014	LFR 2014	prév 2015	prév 2016	Total Prévisions	
37	MINISTÈRE DE LA COMMUNICATION ET DE LA RELATION AVEC LES INSTITUTIONS	12 162 739	15 034 739	16 741 586	20 089 903	64 028 967
<u>100</u>	<u>RELATIONS AVEC LES INSTITUTIONS</u>	2 557 597	1 526 110	602 400	722 880	5 408 987
<u>055</u>	<u>Administration et Coordination</u>	<u>2 285 597</u>	<u>1 096 610</u>	<u>148 800</u>	<u>178 560</u>	<u>3 709 567</u>
00	Budget Général	2 285 597	1 096 610	148 800	178 560	3 709 567
	00-10-0-000-00000 CABINET	460 800	227 950	0	0	688 750
	00-10-0-011-00000 UNITE DE GESTION DES PASSATIONS DE MARCHES SECRETARIAT GENERAL	9 500	3 999	0	0	13 499
	00-10-0-100-00000 DIRECTION DES RESSOURCES HUMAINES	113 000	19 815	0	0	132 815
	00-10-0-120-00000 DIRECTION DES RESSOURCES HUMAINES	23 500	4 500	0	0	28 000
	00-10-0-150-00000 DIRECTION DE LA PROGRAMMATION ET DU SUIVI EVALUATION	9 500	2 700	0	0	12 200
	00-10-0-160-00000 DIRECTION ADMINISTRATIVE ET FINANCIERE	667 719	280 732	0	0	948 451
	00-10-0-170-00000 DIRECTION DES SYSTEMES D'INFORMATION	9 500	3 900	0	0	13 400
	00-10-9-110-00000 PERSONNEL RELATIONS AVEC LES INSTITUTIONS CENTRAL	992 078	429 014	0	0	1 421 092
	00-37-0-100-00000 SECRETARIAT GENERAL	0	124 000	148 800	178 560	451 360
<u>821</u>	<u>Coordination des relations avec les Institutions</u>	<u>138 500</u>	<u>199 500</u>	<u>198 480</u>	<u>238 176</u>	<u>774 656</u>
00	Budget Général	138 500	199 500	198 480	238 176	774 656
	00-10-0-200-00000 DIRECTION GENERALE DE LA COORDINATION DES RELATIONS AVEC LES INSTITUTIONS	110 000	22 100	0	0	132 100
	00-10-0-210-00000 DIRECTION DE COORDINATION DES RELATIONS AVEC LES ORGANES EXECUTIFS	9 500	4 000	0	0	13 500
	00-10-0-220-00000 DIRECTION DES RELATIONS AVEC LE PARLEMENT	9 500	4 000	0	0	13 500
	00-10-0-240-00000 DIRECTION DE PROMOTION ET DEVELOPPEMENT DES INSTITUTIONS EMERGENTES	9 500	4 000	0	0	13 500
	00-10-0-400-00000 DIRECTION GENERALE DES RELATIONS AVEC LES INSTITUTIONS	0	116 900	140 280	168 336	425 516
	00-10-0-410-00000 DIRECTION DE COORDINATION DES RELATIONS AVEC LES INSTITUTIONS PUBLIQUES	0	48 500	58 200	69 840	176 540
<u>822</u>	<u>Promotion de la bonne gouvernance et participation citoyenne</u>	<u>133 500</u>	<u>230 000</u>	<u>255 120</u>	<u>306 144</u>	<u>924 764</u>
00	Budget Général	133 500	230 000	255 120	306 144	924 764
	00-10-0-300-00000 DIRECTION GENERALE DE LA PROMOTION DE LA BONNE GOUVERNANCE ET DE LA PARTICIPATION CITOYENNE	105 000	7 000	0	0	112 000
	00-10-0-310-00000 DIRECTION DE LA PROMOTION DE LA BONNE GOUVERNANCE	9 500	3 200	0	0	12 700
	00-10-0-330-00000 DIRECTION DE L'APPUI AUX ORGANISATIONS DE LA SOCIETE CIVILE	9 500	4 500	0	0	14 000
	00-10-0-340-00000 DIRECTION DE LA COMMUNICATION ET DE LA PARTICIPATION CITOYENNE	9 500	2 700	0	0	12 200
	00-10-0-420-00000 DIRECTION DES RELATIONS AVEC LES INSTITUTIONS NON ETATIQUES	0	163 300	195 960	235 152	594 412
	00-10-0-430-00000 DIRECTION DE LA PARTICIPATION CIVIQUE	0	49 300	59 160	70 992	179 452
<u>370</u>	<u>COMMUNICATION</u>	<u>9 605 142</u>	<u>13 508 629</u>	<u>16 139 186</u>	<u>19 367 023</u>	<u>58 619 980</u>
<u>030</u>	<u>Administration et Coordination</u>	<u>7 641 759</u>	<u>9 293 755</u>	<u>11 143 946</u>	<u>13 372 735</u>	<u>41 452 195</u>
00	Budget Général	7 641 759	9 293 755	11 143 946	13 372 735	41 452 195
	00-37-0-000-00000 CABINET	63 500	331 353	397 622	477 146	1 269 621
	00-37-0-010-00000 PERSONNE RESPONSABLE DES MARCHES PUBLICS	8 500	29 301	35 161	42 193	115 155
	00-37-0-030-00000 CELLULE DE COORDINATION GENERALE DES PROJETS	0	40 000	48 000	57 600	145 600
	00-37-0-100-00000 SECRETARIAT GENERAL	36 000	283 076	339 690	407 628	1 066 394
	00-37-0-110-00000 DIRECTION ADMINISTRATIVE ET FINANCIERE	1 448 012	2 388 499	2 866 195	3 439 434	10 142 140
	00-37-0-120-00000 DIRECTION DES RESSOURCES HUMAINES	20 516	63 516	76 219	91 463	251 714
	00-37-0-130-00000 DIRECTION DU PATRIMOINE ET DES AFFAIRES JURIDIQUES	25 000	7 109	0	0	32 109
	00-37-0-160-00000 DIRECTION DU SYSTEME D'INFORMATION ET DES NOUVELLES TECHNOLOGIES	0	89 606	107 526	129 031	326 163
	00-37-0-170-00000 DIRECTION DE LA PLANIFICATION ET DU SUIVI-EVALUATION (DPSE)	0	36 000	43 200	51 840	131 040
	00-37-0-180-00000 CELLULE DE COORDINATION NATIONALE POUR LA PROMOTION DU VOLONTARIAT	0	35 000	42 000	50 400	127 400
	00-37-9-110-00000 PERSONNEL COMMUNICATION CENTRAL	6 040 231	5 990 295	7 188 333	8 626 000	27 844 859
<u>212</u>	<u>Média</u>	<u>313 483</u>	<u>644 974</u>	<u>711 360</u>	<u>853 632</u>	<u>2 523 449</u>
00	Budget Général	313 483	644 974	711 360	853 632	2 523 449
	00-37-0-200-00000 Direction Générale de la Communication	30 500	9 132	0	0	39 632
	00-37-0-210-00000 DIRECTION DE L'INFORMATION ET DE LA COMMUNICATION	42 500	3 440	0	0	45 940
	00-37-0-220-00000 DIRECTION DE L'ANIMATION COMMUNAUTAIRE	42 500	7 499	0	0	49 999
	00-37-0-230-00000 Direction des Systèmes d'Information et des Nouvelles Technologies	17 000	4 894	0	0	21 894
	00-37-0-300-00000 DIRECTION GENERALE DE LA COMMUNICATION ET DE L'INFORMATION	0	55 368	66 441	79 729	201 538
	00-37-0-310-00000 DIRECTION DE LA COMMUNICATION ET DE L'INFORMATION (DCI)	0	49 560	59 472	71 366	180 398
	00-37-0-330-00000 DIRECTION DE L'ANIMATION POUR LE DEVELOPPEMENT (DAD)	0	77 501	93 001	111 601	282 103
	00-37-0-340-00000 DIRECTION DU DEVELOPPEMENT DU	0	107 000	128 400	154 080	389 480

Prévision Dépenses par service - En Milliers d'Ariary

Ministère/Institution-Mission-Programme	LFI 2014	LFR 2014	prév 2015	prév 2016	Total Prévisions	
NUMERIQUE (DDN)						
00-37-1-110-10101	Direction Interrégionale de la Communication Analamanga - Itasy - Bongolava	20 533	0	0	0	20 533
00-37-1-120-10101	DIRECTION INTERREGIONALE D'ANALAMANGA - ITASY - BONGOLAVA	0	28 783	34 539	41 447	104 769
00-37-1-130-11001	DIRECTION INTERREGIONALE DE VAKINANKARATRA - MENABE	0	22 300	26 760	32 112	81 172
00-37-1-130-30101	Direction Interrégionale de la Communication Haute Matsiatra - Ihorombe	19 750	0	0	0	19 750
00-37-1-140-40101	Direction Interrégionale de la Communication Boeny - Betsiboka	19 750	5 750	0	0	25 500
00-37-1-150-50101	Direction Interrégionale de la Communication Atsinanana - Analanjirofo	18 250	5 901	0	0	24 151
00-37-1-220-20101	DIRECTION INTERREGIONALE DE DIANA - SOFIA	0	40 300	48 360	58 032	146 692
00-37-1-220-61424	Direction Interrégionale de la Communication Anosy-Androy	6 300	0	0	0	6 300
00-37-1-320-30101	DIRECTION INTERREGIONALE DE HAUTE MATSIATRA - AMORON'I MANIA	0	42 000	50 400	60 480	152 880
00-37-1-330-31623	DIRECTION INTERREGIONALE DE VATOVAVY FITOVINANY - ATSIMO ATSIANANANA	0	19 710	23 652	28 382	71 744
00-37-1-420-40101	DIRECTION INTERREGIONALE DE BOENY - BETSIBOKA	0	29 250	35 100	42 120	106 470
00-37-1-520-50101	DIRECTION INTERREGIONALE D' ATSIANANANA - ANALANJIROFO	0	26 846	32 215	38 658	97 719
00-37-1-620-60101	DIRECTION INTERREGIONALE D'ATSIMO ANDREFANA - IHOROMBE	0	23 301	27 961	33 553	84 815
00-37-1-630-61424	DIRECTION INTERREGIONALE D' ANOSY - ANDROY	0	18 800	22 560	27 072	68 432
00-37-2-140-11001	DIRECTION REGIONALE DE LA COMMUNICATION VAKINANKARATRA	8 000	0	0	0	8 000
00-37-2-210-20101	DIRECTION REGIONALE DE LA COMMUNICATION DIANA	19 750	0	0	0	19 750
00-37-2-220-20824	Direction Régionale de la Communication Sava	6 300	0	0	0	6 300
00-37-2-240-20824	DIRECTION REGIONALE DE SAVA	0	17 500	21 000	25 200	63 700
00-37-2-320-30914	Direction Régionale de la Communication Atsimo Atsinanana	6 300	2 188	0	0	8 488
00-37-2-330-30606	Direction Régionale de la Communication Amoron'i Mania	6 300	0	0	0	6 300
00-37-2-350-31623	Direction Régionale de la Communication Vatovavy Fitovinany	6 300	2 152	0	0	8 452
00-37-2-430-41312	Direction Régionale de la Communication Melaky	6 300	3 017	0	0	9 317
00-37-2-440-40711	Direction Régionale de la Communication Sofia	6 300	0	0	0	6 300
00-37-2-470-41312	DIRECTION REGIONALE DE MELAKY	0	16 783	20 139	24 167	61 089
00-37-2-530-50302	Direction Régionale de la Communication Alaotra Mangoro	6 300	0	0	0	6 300
00-37-2-560-50302	DIRECTION REGIONALE D' ALAOTRA MANGORO	0	17 800	21 360	25 632	64 792
00-37-2-610-60101	Direction Régionale de la Communication Atsimo Andrefana	18 250	8 199	0	0	26 449
00-37-2-630-61905	Direction Régionale de la Communication Menabe	6 300	0	0	0	6 300
<u>213</u>	<u>Développement des infrastructures Radio et Télévision</u>	<u>1 649 900</u>	<u>3 569 900</u>	<u>4 283 880</u>	<u>5 140 656</u>	<u>14 644 336</u>
00	Budget Général	1 649 900	3 569 900	4 283 880	5 140 656	14 644 336
00-37-0-110-00000	DIRECTION ADMINISTRATIVE ET FINANCIERE	1 649 900	3 569 900	4 283 880	5 140 656	14 644 336

Prévision Depenses par service - En Milliers d'Ariary

Ministère/Institution-Mission-Programme	LFI 2014	LFR 2014	prév 2015	prév 2016	Total Prévisions	
41	MINISTERE DE L' AGRICULTURE ET DU DEVELOPPEMENT	185 689 418	256 404 418	306 688 319	368 025 983	1 116 808 138
	RURAL					
410	AGRICULTURE	185 689 418	256 404 418	306 688 319	368 025 983	1 116 808 138
016	Administration et Coordination	20 962 641	22 340 417	26 074 931	31 289 917	100 667 906
00	Budget Général	20 962 641	22 340 417	26 074 931	31 289 917	100 667 906
00-41-0-000-00000	CABINET	393 118	630 753	756 903	908 284	2 689 058
00-41-0-020-00000	UNITE DE POLITIQUE DU DEVELOPPEMENT RURAL (UPDR)	26 550	130 100	156 120	187 344	500 114
00-41-0-031-00000	UNITE DE GESTION DES MARCHES PUBLICS (UGMP)	29 600	115 050	138 060	165 672	448 382
00-41-0-040-00000	UNITE DE COORDINATION DES PROGRAMMES ET PROJETS (UCPP)	0	115 050	138 060	165 672	418 782
00-41-0-050-00000	UNITE DE CONTRÔLE DE GESTION ET DE L'AUDIT INTERNE (UCGAI)	0	105 702	126 840	152 208	384 750
00-41-0-100-00000	SECRETARIAT GENERAL (SG)	1 983 050	3 142 966	3 771 559	4 525 871	13 423 446
00-41-0-101-00000	SERVICE DES AFFAIRES JURIDIQUES ET DU CONTENTIEUX (SAJC)	20 889	7 797	0	0	28 686
00-41-0-102-00000	SERVICE DE LA FORMATION AGRICOLE ET RURALE (SFAR)	16 750	0	0	0	16 750
00-41-0-103-00000	SERVICE DE L'ENVIRONNEMENT (SEnv)	26 570	53 820	64 584	77 501	222 475
00-41-0-104-00000	SERVICE DE LA SECURITE ALIMENTAIRE (SSA)	35 570	2 500	0	0	38 070
00-41-0-105-00000	SERVICE DE L'INFORMATION ET DE LA COMMUNICATION (SIC)	0	60 050	72 060	86 472	218 582
00-41-0-110-00000	DIRECTION ADMINISTRATIVE ET FINANCIERE (DAF)	353 160	131 754	0	0	484 914
00-41-0-113-00000	SERVICE DE LA LOGISTIQUE ET DU PATRIMOINE (SLP)	127 330	60 441	0	0	187 771
00-41-0-120-00000	DIRECTION DES RESSOURCES HUMAINES (DRH)	53 510	24 238	0	0	77 748
00-41-0-123-00000	SERVICE MEDICO - SOCIAL (SMS)	93 152	20 370	0	0	113 522
00-41-0-130-00000	DIRECTION D'APPUI AUX ACTIVITES REGIONALES (DAAR)	33 020	6 100	0	0	39 120
00-41-0-140-00000	DIRECTION D'APPUI A L'ORGANISATION DES FILIERES (DAOF)	29 970	10 500	0	0	40 470
00-41-0-160-00000	DIRECTION D'APPUI A L'ORGANISATION DU MONDE AGRICOLE ET RURAL (DAOMAR)	0	99 550	119 460	143 352	362 362
00-41-0-170-00000	DIRECTION DE LA FORMATION AGRICOLE ET RURALE (DFAR)	0	90 050	108 060	129 672	327 782
00-41-0-180-00000	DIRECTION DES AFFAIRES JURIDIQUES (DAJ)	0	74 553	89 462	107 354	271 369
00-41-0-200-00000	DIRECTION GENERALE TECHNIQUE (DGT)	76 152	208 186	249 823	299 788	833 949
00-41-0-253-00000	SERVICE DE LA SECURITE ALIMENTAIRE ET NUTRITIONNELLE (SSAN)	0	71 320	85 584	102 701	259 605
00-41-0-500-00000	DIRECTION GENERALE DE LA PLANIFICATION ET DU CONTROLE (DGPC)	1 575 844	245 569	0	0	1 821 413
00-41-0-510-00000	DIRECTION DU SUIVI - EVALUATION ET COMMUNICATION (DSEC)	149 000	83 000	0	0	232 000
00-41-0-511-00000	SERVICE DE LA STATISTIQUE AGRICOLE (StatAgri)	14 800	0	0	0	14 800
00-41-0-512-00000	SERVICE DE L'INFORMATION ET DE LA COMMUNICATION (SIC)	22 169	0	0	0	22 169
00-41-0-520-00000	DIRECTION DU CONTRÔLE DE GESTION ET DE L'AUDIT INTERNE (DCGAI)	59 313	18 991	0	0	78 304
00-41-0-600-00000	DIRECTION GENERALE DE LA PLANIFICATION ET DU CONTROLE (DGPC)	0	2 255 325	2 706 388	3 247 666	8 209 379
00-41-0-610-00000	DIRECTION DE LA STATISTIQUE AGRICOLE, DE LA PLANIFICATION ET DU SUIVI-EVALUATION (DSAPSE)	0	147 000	176 400	211 680	535 080
00-41-0-611-00000	SERVICE DE LA STATISTIQUE AGRICOLE (StatAgri)	0	50 050	60 060	72 072	182 182
00-41-0-620-00000	DIRECTION DES RESSOURCES HUMAINES (DRH)	0	100 812	120 974	145 169	366 955
00-41-0-623-00000	SERVICE MEDICO-SOCIAL (SMS)	0	181 557	217 868	261 442	660 867
00-41-0-630-00000	DIRECTION ADMINISTRATIVE ET FINANCIERE (DAF)	0	614 619	737 541	885 049	2 237 209
00-41-0-631-00000	SERVICE DE LA PLANIFICATION ET DE LA PROGRAMMATION BUDGETAIRE(SPB)	0	50 000	60 000	72 000	182 000
00-41-0-632-00000	SERVICE D'APPUI A L'EXECUTION BUDGETAIRE (SAEB)	0	50 000	60 000	72 000	182 000
00-41-0-633-00000	SERVICE DE LA LOGISTIQUE ET DU PATRIMOINE (SLP)	0	122 749	147 296	176 755	446 800
00-41-5-105-10522	C A F MAHITSY	17 724	52 724	63 268	75 922	209 638
00-41-5-110-11001	C A F ANTSIRABE	21 501	59 552	71 461	85 753	238 267
00-41-5-503-50302	C A F AMBOHITSILAOZANA	24 749	59 749	71 698	86 038	242 234
00-41-6-102-10208	E A S T A AMBATOBE	54 770	99 770	119 724	143 669	417 933
00-41-6-203-20302	E A S T A AMBANJA	60 270	105 270	126 324	151 589	443 453
00-41-6-302-30202	E A S T A IBOAKA	42 941	87 941	105 528	126 634	363 044
00-41-6-401-40101	E A S T A AMBOROVY	43 510	88 510	106 212	127 454	365 686
00-41-6-502-50210	E A S T A ANALAMALOTRA	33 890	83 610	100 332	120 398	338 230
00-41-6-612-61206	E A S T A BEZAHA	35 225	94 225	113 070	135 684	378 204
00-41-9-110-00000	PERSONNEL AGRICULTURE CENTRAL	15 191 103	12 211 103	14 653 283	17 583 940	59 639 429
00-41-9-853-00000	PERSONNEL MAEP Italie	317 441	317 441	380 929	457 115	1 472 926
404	Révolution verte et durable	164 690 777	233 813 001	280 313 988	336 376 786	1 015 194 552
00	Budget Général	164 045 494	233 167 718	279 539 662	335 447 594	1 012 200 468
00-41-0-020-00000	UNITE DE POLITIQUE DU DEVELOPPEMENT RURAL (UPDR)	74 000	174 000	208 800	250 560	707 360
00-41-0-100-00000	SECRETARIAT GENERAL (SG)	10 241 600	11 674 600	14 009 519	16 811 423	52 737 142

Prévision Depenses par service - En Milliers d'Ariary

Ministère/Institution-Mission-Programme	LFI 2014	LF 2014	prév 2015	prév 2016	Total Prévisions	
00-41-0-102-00000	SERVICE DE LA FORMATION AGRICOLE ET RURALE (SFAR)	12 332 900	85 300	0	0	12 418 200
00-41-0-103-00000	SERVICE DE L'ENVIRONNEMENT (SEnv)	0	2 125 000	2 550 000	3 060 000	7 735 000
00-41-0-104-00000	SERVICE DE LA SECURITE ALIMENTAIRE (SSA)	28 702 600	1 838	0	0	28 704 438
00-41-0-140-00000	DIRECTION D'APPUI A L'ORGANISATION DES FILIERES (DAOF)	4 182 600	88 620	0	0	4 271 220
00-41-0-160-00000	DIRECTION D'APPUI A L'ORGANISATION DU MONDE AGRICOLE ET RURAL (DAOMAR)	0	4 926 480	5 911 776	7 094 131	17 932 387
00-41-0-170-00000	DIRECTION DE LA FORMATION AGRICOLE ET RURALE (DFAR)	0	12 867 600	15 441 120	18 529 344	46 838 064
00-41-0-200-00000	DIRECTION GENERALE TECHNIQUE (DGT)	7 897 090	17 796 090	21 355 307	25 626 368	72 674 855
00-41-0-210-00000	DIRECTION DE LA COOPERATION AGRICOLE (DCA)	28 500	0	0	0	28 500
00-41-0-220-00000	DIRECTION DE LA PRODUCTION AGRICOLE (DPA)	1 169 647	42 225	0	0	1 211 872
00-41-0-230-00000	DIRECTION DE LA PROTECTION DES VEGETAUX (DPV)	91 791	200 441	240 529	288 635	821 396
00-41-0-240-00000	DIRECTION DU GENIE RURAL (DGR)	7 147 650	19 902 370	23 882 844	28 659 413	79 592 277
00-41-0-250-00000	DIRECTION DE L'AGRICULTURE (DIRAGRI)	0	2 910 772	3 492 925	4 191 510	10 595 207
00-41-0-253-00000	SERVICE DE LA SECURITE ALIMENTAIRE ET NUTRITIONNELLE (SSAN)	0	29 065 762	34 878 914	41 854 697	105 799 373
00-41-2-110-10101	DIRECTION REGIONALE DU DEVELOPPEMENT RURAL ANALAMANGA	160 750	909 551	1 091 461	1 309 753	3 471 515
00-41-2-120-11917	DIRECTION REGIONALE DU DEVELOPPEMENT RURAL BONGOLAVA	122 050	340 634	408 760	490 512	1 361 956
00-41-2-130-11707	DIRECTION REGIONALE DU DEVELOPPEMENT RURAL ITASY	3 360 410	5 809 410	6 971 292	8 365 550	24 506 662
00-41-2-140-11001	DIRECTION REGIONALE DU DEVELOPPEMENT RURAL VAKINANKARATRA	582 544	985 082	1 182 095	1 418 514	4 168 235
00-41-2-210-20101	DIRECTION REGIONALE DU DEVELOPPEMENT RURAL DIANA	127 103	501 900	602 280	722 736	1 954 019
00-41-2-220-20824	DIRECTION REGIONALE DU DEVELOPPEMENT RURAL SAVA	2 492 200	5 102 200	6 122 640	7 347 168	21 064 208
00-41-2-310-30101	DIRECTION REGIONALE DU DEVELOPPEMENT RURAL HAUTE MATSIATRA	159 715	413 265	495 918	595 102	1 664 000
00-41-2-320-30914	DIRECTION REGIONALE DU DEVELOPPEMENT RURAL ATSIMO	555 265	818 265	981 918	1 178 302	3 533 750
00-41-2-330-30606	DIRECTION REGIONALE DU DEVELOPPEMENT RURAL AMORON'NI MANIA	446 318	579 808	695 769	834 923	2 556 818
00-41-2-340-31307	DIRECTION REGIONALE DU DEVELOPPEMENT RURAL IHOROMBE	140 250	374 750	449 700	539 640	1 504 340
00-41-2-350-31623	DIRECTION REGIONALE DU DEVELOPPEMENT RURAL VATOVAVY FITOVINANY	489 857	1 119 357	1 343 228	1 611 874	4 564 316
00-41-2-410-40101	DIRECTION REGIONALE DU DEVELOPPEMENT RURAL BOENY	5 479 870	8 163 850	9 796 620	11 755 944	35 196 284
00-41-2-420-41210	DIRECTION REGIONALE DU DEVELOPPEMENT RURAL BETSIBOKA	129 725	361 776	434 130	520 956	1 446 587
00-41-2-430-41312	DIRECTION REGIONALE DU DEVELOPPEMENT RURAL MELAKY	109 600	441 400	529 680	635 616	1 716 296
00-41-2-440-40711	DIRECTION REGIONALE DU DEVELOPPEMENT RURAL SOFIA	179 583	568 593	682 311	818 773	2 249 260
00-41-2-510-50101	DIRECTION REGIONALE DU DEVELOPPEMENT RURAL ATSIMANANA	1 309 838	1 633 413	1 960 092	2 352 110	7 255 453
00-41-2-520-50905	DIRECTION REGIONALE DU DEVELOPPEMENT RURAL ANALANJIROFO	145 850	434 287	521 144	625 373	1 726 654
00-41-2-530-50302	DIRECTION REGIONALE DU DEVELOPPEMENT RURAL ALAOTRA MANGORO	3 492 000	5 111 797	6 134 156	7 360 987	22 098 940
00-41-2-533-50302	SERVICE REGIONAL DU GENIE RURAL (SRGR) ALAOTRA MANGORO	700 000	2 142 200	2 570 640	3 084 768	8 497 608
00-41-2-610-60101	DIRECTION REGIONALE DU DEVELOPPEMENT RURAL ATSIMO ANDREFANA	64 075 139	85 180 691	102 216 828	122 660 194	374 132 852
00-41-2-620-60406	DIRECTION REGIONALE DU DEVELOPPEMENT RURAL ANDROY	152 407	435 132	522 157	626 588	1 736 284
00-41-2-630-61905	DIRECTION REGIONALE DU DEVELOPPEMENT RURAL MENABE	7 627 932	9 500 297	11 400 356	13 680 427	42 209 012
00-41-2-640-61424	DIRECTION REGIONALE DU DEVELOPPEMENT RURAL ANOSY	138 710	378 962	454 753	545 704	1 518 129
02	Compte particulier	645 283	645 283	774 326	929 191	2 994 083
02-41-0-220-00000	PROGRAMME ENGRAIS ET FACTEUR DE PRODUCTION AGRICOLE	195 142	195 142	234 169	281 003	905 456
02-41-0-230-00000	FONDS DE CONTRÔLE : SEMENCES ET PLANTS	67 067	67 067	80 478	96 574	311 186
02-41-0-232-00000	CONTROLE DES PESTICIDES ET PHYTOPHARMACIES	20 441	20 441	24 528	29 434	94 844
02-41-0-240-00000	FONDS DE MECANISATION AGRICOLE	300 000	300 000	360 000	432 000	1 392 000
02-41-5-105-10522	C A F MAHITSY	57 133	57 133	68 551	82 261	265 078
02-41-5-110-11001	C A F ANTSIRABE	3 500	3 500	4 200	5 040	16 240
02-41-5-503-50302	C A F AMBOHITSILAOZANA	2 000	2 000	2 400	2 880	9 280
<u>405</u>	<u>Recherche agricole</u>	<u>36 000</u>	<u>251 000</u>	<u>299 400</u>	<u>359 280</u>	<u>945 680</u>
00	Budget Général	36 000	251 000	299 400	359 280	945 680
00-41-0-500-00000	DIRECTION GENERALE DE LA PLANIFICATION ET DU CONTROLE (DGPC)	36 000	1 500	0	0	37 500
00-41-0-600-00000	DIRECTION GENERALE DE LA PLANIFICATION ET DU CONTROLE (DGPC)	0	249 500	299 400	359 280	908 180

Prévision Depenses par service - En Milliers d'Ariary

Ministère/Institution-Mission-Programme		LFI 2014	LFR 2014	prév 2015	prév 2016	Total Prévisions
42	MINISTERE DE L' ELEVAGE ET DE LA PROTECTION ANIMALE	11 608 701	15 018 121	17 512 722	21 015 266	65 154 810
420	ÉLEVAGE	11 608 701	15 018 121	17 512 722	21 015 266	65 154 810
039	Administration et Coordination	7 558 198	7 610 893	9 092 291	10 910 749	35 172 131
	00 Budget Général	7 558 198	7 610 893	9 092 291	10 910 749	35 172 131
	00-42-0-000-00000 CABINET	122 500	208 957	250 747	300 896	883 100
	00-42-0-011-00000 UNITE DE GESTION DES PASSATIONS DE MARCHES (UGPM)	16 100	26 840	32 208	38 650	113 798
	00-42-0-100-00000 SECRETARIAT GENERAL (SG)	25 250	51 350	61 620	73 944	212 164
	00-42-0-101-00000 SERVICE DE LA LEGISLATION ET DU CONTENTIEUX (SLC)	12 600	22 600	27 120	32 544	94 864
	00-42-0-102-00000 SERVICE DE L'ENVIRONNEMENT (SENV)	11 900	21 550	25 860	31 032	90 342
	00-42-0-103-00000 SERVICE DE L'AUDIT INTERNE (SAI)	6 350	17 850	21 420	25 704	71 324
	00-42-0-110-00000 DIRECTION ADMINISTRATIVE ET FINANCIERE (DAF)	207 277	24 728	0	0	232 005
	00-42-0-120-00000 DIRECTION DES ETUDES DE LA PLANIFICATION ET DE LA PROGRAMMATION (DEPP)	29 000	9 228	0	0	38 228
	00-42-0-130-00000 DIRECTION DES SYSTEMES D'INFORMATION (DSI)	52 900	145 089	174 106	208 927	581 022
	00-42-0-140-00000 DIRECTION DES RESSOURCES HUMAINES (DRH)	105 716	93 607	112 328	134 794	446 445
	00-42-0-143-00000 SERVICE MEDICO - SOCIAL (SMS)	0	96 500	115 800	138 960	351 260
	00-42-0-150-00000 DIRECTION FINANCIERE (DF)	0	477 442	572 928	687 514	1 737 884
	00-42-0-160-00000 DIRECTION DE LA PLANIFICATION, DU PARTENARIAT ET DE LA PROFESSIONNALISATION (DPPP)	0	36 547	43 856	52 627	133 030
	00-42-9-110-00000 PERSONNEL ELEVAGE CENTRAL	6 968 605	6 378 605	7 654 298	9 185 158	30 186 666
406	Développement de la production animale	4 050 503	7 407 228	8 420 431	10 104 517	29 982 679
	00 Budget Général	2 650 503	6 007 228	6 740 431	8 088 517	23 486 679
	00-42-0-120-00000 DIRECTION DES ETUDES DE LA PLANIFICATION ET DE LA PROGRAMMATION (DEPP)	150 000	13 858	0	0	163 858
	00-42-0-160-00000 DIRECTION DE LA PLANIFICATION, DU PARTENARIAT ET DE LA PROFESSIONNALISATION (DPPP)	0	637 899	765 475	918 570	2 321 944
	00-42-0-170-00000 DIRECTION DU PATRIMOINE ET DE LA LOGISTIQUE (DPPP)	0	80 000	96 000	115 200	291 200
	00-42-0-200-00000 DIRECTION GENERALE DE L'ELEVAGE (DGE)	574 300	606 300	727 560	873 072	2 781 232
	00-42-0-210-00000 DIRECTION DES RESSOURCES ANIMALES (DRA)	538 055	49 390	0	0	587 445
	00-42-0-230-00000 DIRECTION DES SERVICES VETERINAIRES (DSV)	486 400	49 235	0	0	535 635
	00-42-0-240-00000 DIRECTION DES RESSOURCES ANIMALES (DRA)	0	1 141 199	1 369 432	1 643 318	4 153 949
	00-42-0-250-00000 DIRECTION DES RESSOURCES ANIMALES (DRA)	0	80 000	96 000	115 200	291 200
	00-42-0-300-00000 DIRECTION GENERALE DE LA PROTECTION ANIMALE (DGPA)	0	80 000	96 000	115 200	291 200
	00-42-0-310-00000 DIRECTION DES SERVICES VETERINAIRES (DSV)	0	1 773 615	2 128 337	2 554 004	6 455 956
	00-42-0-320-00000 DIRECTION DE LA PROTECTION ET DU BIEN-ETRE ANIMAL (DPBA)	0	73 000	87 600	105 120	265 720
	00-42-2-050-10101 DIRECTION REGIONALE DE L'ELEVAGE ET DE LA PROTECTION ANIMALE (DIREPA) ANALAMANGA	0	57 955	69 544	83 453	210 952
	00-42-2-050-11001 DIRECTION REGIONALE DE L'ELEVAGE ET DE LA PROTECTION ANIMALE (DIREPA) VAKINANKARATRA	0	53 552	64 259	77 111	194 922
	00-42-2-050-11707 DIRECTION REGIONALE DE L'ELEVAGE ET DE LA PROTECTION ANIMALE (DIREPA) ITASY	0	47 866	57 437	68 924	174 227
	00-42-2-050-11917 DIRECTION REGIONALE DE L'ELEVAGE ET DE LA PROTECTION ANIMALE (DIREPA) BONGOLAVA	0	56 522	67 824	81 389	205 735
	00-42-2-050-20101 DIRECTION REGIONALE DE L'ELEVAGE ET DE LA PROTECTION ANIMALE (DIREPA) DIANA	0	56 108	67 325	80 790	204 223
	00-42-2-050-20824 DIRECTION REGIONALE DE L'ELEVAGE ET DE LA PROTECTION ANIMALE (DIREPA) SAVA	0	60 008	72 006	86 407	218 421
	00-42-2-050-30101 DIRECTION REGIONALE DE L'ELEVAGE ET DE LA PROTECTION ANIMALE (DIREPA) HAUTE MATSIATRA	0	51 575	61 886	74 263	187 724
	00-42-2-050-30606 DIRECTION REGIONALE DE L'ELEVAGE ET DE LA PROTECTION ANIMALE (DIREPA) AMORON'I MANIA	0	52 598	63 114	75 737	191 449
	00-42-2-050-30914 DIRECTION REGIONALE DE L'ELEVAGE ET DE LA PROTECTION ANIMALE (DIREPA) ATSIMO ATSIANANA	0	43 399	52 075	62 490	157 964
	00-42-2-050-31307 DIRECTION REGIONALE DE L'ELEVAGE ET DE LA PROTECTION ANIMALE (DIREPA) IHOROMBE	0	40 049	48 056	57 667	145 772
	00-42-2-050-31623 DIRECTION REGIONALE DE L'ELEVAGE ET DE LA PROTECTION ANIMALE (DIREPA) VATOVAVY FITOVINANY	0	42 091	50 505	60 606	153 202
	00-42-2-050-40101 DIRECTION REGIONALE DE L'ELEVAGE ET DE LA PROTECTION ANIMALE (DIREPA) BOENY	0	59 492	71 388	85 666	216 546
	00-42-2-050-40711 DIRECTION REGIONALE DE L'ELEVAGE ET DE LA PROTECTION ANIMALE (DIREPA) SOFIA	0	70 292	84 349	101 219	255 860
	00-42-2-050-41210 DIRECTION REGIONALE DE L'ELEVAGE ET DE LA PROTECTION ANIMALE (DIREPA)	0	47 743	57 289	68 747	173 779

Prévision Depenses par service - En Milliers d'Ariary

Ministère/Institution-Mission-Programme	LFI 2014	LF 2014	prév 2015	prév 2016	Total Prévisions
BETSIBOKA					
00-42-2-050-41312 DIRECTION REGIONALE DE L'ELEVAGE ET DE LA PROTECTION ANIMALE (DIREPA) MELAKY	0	38 907	46 687	56 024	141 618
00-42-2-050-50101 DIRECTION REGIONALE DE L'ELEVAGE ET DE LA PROTECTION ANIMALE (DIREPA) ATSIANANA	0	45 582	54 696	65 635	165 913
00-42-2-050-50302 DIRECTION REGIONALE DE L'ELEVAGE ET DE LA PROTECTION ANIMALE (DIREPA) ALAOTRA MANGORO	0	56 777	68 130	81 756	206 663
00-42-2-050-50905 DIRECTION REGIONALE DE L'ELEVAGE ET DE LA PROTECTION ANIMALE (DIREPA) ANALANJIROFO	0	43 222	51 864	62 237	157 323
00-42-2-050-60101 DIRECTION REGIONALE DE L'ELEVAGE ET DE LA PROTECTION ANIMALE (DIREPA) ATSIMO ANDREFANA	0	78 484	94 178	113 014	285 676
00-42-2-050-60406 DIRECTION REGIONALE DE L'ELEVAGE ET DE LA PROTECTION ANIMALE (DIREPA) ANDROY	0	38 192	45 829	54 995	139 016
00-42-2-050-61424 DIRECTION REGIONALE DE L'ELEVAGE ET DE LA PROTECTION ANIMALE (DIREPA) ANOSY	0	53 435	64 118	76 942	194 495
00-42-2-050-61905 DIRECTION REGIONALE DE L'ELEVAGE ET DE LA PROTECTION ANIMALE (DIREPA) MENABE	0	51 224	61 468	73 762	186 454
00-42-2-110-10101 DIRECTION REGIONALE DE L'ELEVAGE (DRE) D'ANALAMANGA	37 950	16 842	0	0	54 792
00-42-2-122-11917 SERVICE VETERINAIRE REGIONAL (SVR) BONGOLAVA	38 900	8 704	0	0	47 604
00-42-2-131-11707 SERVICE REGIONAL DES RESSOURCES ANIMALES (SRRA) ITASY	39 350	9 304	0	0	48 654
00-42-2-140-11001 DIRECTION REGIONALE DE L'ELEVAGE (DRE) DU VAKINAKARATRA	58 262	22 224	0	0	80 486
00-42-2-210-20101 DIRECTION REGIONALE DE L'ELEVAGE (DRE) DE DIANA	52 902	23 728	0	0	76 630
00-42-2-222-20824 SERVICE VETERINAIRE REGIONAL (SVR) SAVA	42 077	8 363	0	0	50 440
00-42-2-310-30101 DIRECTION REGIONALE DE L'ELEVAGE (DRE) DE HAUTE MATSIATRA	47 525	19 498	0	0	67 023
00-42-2-322-30914 SERVICE VETERINAIRE REGIONAL (SVR) ATSIMO ATSIANANA	29 063	7 178	0	0	36 241
00-42-2-332-30606 SERVICE VETERINAIRE REGIONAL (SVR) AMORON' I MANIA	38 400	7 257	0	0	45 657
00-42-2-342-31307 SERVICE VETERINAIRE REGIONAL (SVR) IHOROMBE	37 500	15 333	0	0	52 833
00-42-2-352-31623 SERVICE VETERINAIRE REGIONAL (SVR) VATOVAVY FITOVINANY	39 517	15 703	0	0	55 220
00-42-2-410-40101 DIRECTION REGIONALE DE L'ELEVAGE (DRE) DU BOENY	51 556	11 504	0	0	63 060
00-42-2-422-41210 SERVICE VETERINAIRE REGIONAL (SVR) BETSIBOKA	42 207	15 306	0	0	57 513
00-42-2-431-41312 SERVICE REGIONAL DES RESSOURCES ANIMALES (SRRA) MELAKY	26 550	5 814	0	0	32 364
00-42-2-442-40711 SERVICE VETERINAIRE REGIONAL (SVR) SOFIA	44 160	6 289	0	0	50 449
00-42-2-510-50101 DIRECTION REGIONALE DE L'ELEVAGE (DRE) ATSIANANA	47 901	21 558	0	0	69 459
00-42-2-521-50905 SERVICE REGIONAL DES RESSOURCES ANIMALES (SRRA) ANALANJIROFO	19 118	5 607	0	0	24 725
00-42-2-530-50302 DIRECTION REGIONALE DE L'ELEVAGE (DRE) ALAOTRA MANGORO	42 255	5 966	0	0	48 221
00-42-2-610-60101 DIRECTION REGIONALE DE L'ELEVAGE (DRE) ATSIMO ANDREFANA	60 348	17 743	0	0	78 091
00-42-2-622-60406 SERVICE VETERINAIRE REGIONAL (SVR) ANDROY	17 580	8 228	0	0	25 808
00-42-2-630-61905 DIRECTION REGIONALE DE L'ELEVAGE (DRE) MENABE	46 848	16 755	0	0	63 603
00-42-2-640-61424 DIRECTION REGIONALE DE L'ELEVAGE (DRE) ANOSY	41 779	8 755	0	0	50 534
02 Compte particulier	1 400 000	1 400 000	1 680 000	2 016 000	6 496 000
02-42-0-200-00000 FONDS DE L'ELEVAGE	1 400 000	1 400 000	1 680 000	2 016 000	6 496 000

Prévision Depenses par service - En Milliers d'Ariary

Ministère/Institution-Mission-Programme	LFI 2014	LF 2014	prév 2015	prév 2016	Total Prévisions
43 MINISTERE DES RESSOURCES HALIEUTIQUES ET DE LA PECHE	14 350 655	21 413 975	23 895 132	28 674 158	88 333 920
<u>430</u> <u>PECHE</u>	14 350 655	21 413 975	23 895 132	28 674 158	88 333 920
<u>033</u> <u>Administration et Coordination</u>	<u>6 800 554</u>	<u>13 200 607</u>	<u>14 317 836</u>	<u>17 181 403</u>	<u>51 500 400</u>
00 Budget Général	6 800 554	13 200 607	14 317 836	17 181 403	51 500 400
00-43-0-000-00000 CABINET	79 230	166 630	199 956	239 947	685 763
00-43-0-010-00000 CELLULE DE LA COORDINATION DE LA POLITIQUE SECTORIELLE (CCPS)	14 100	0	0	0	14 100
00-43-0-030-00000 CENTRE DE SURVEILLANCE DES PECHE (CSP)	22 800	46 100	55 320	66 384	190 604
00-43-0-100-00000 SECRETARIAT GENERAL (SG)	117 640	147 540	177 048	212 458	654 686
00-43-0-106-00000 CELLULE DE COORDINATION GENERALE DES PROJETS(CCGP)	0	21 500	25 800	30 960	78 260
00-43-0-110-00000 DIRECTION ADMINISTRATIVE ET FINANCIERE (DAF)	159 064	28 389	0	0	187 453
00-43-0-120-00000 DIRECTION DES AFFAIRES FINANCIERE (DAF)	0	2 569 381	3 083 256	3 699 907	9 352 544
00-43-0-130-00000 DIRECTION DES RESSOURCES HUMAINES (DRH)	0	76 000	91 200	109 440	276 640
00-43-0-200-00000 DIRECTION GENERALE DE LA PECHE ET DES RESSOURCES HALIEUTIQUES (DGPRH)	4 218 201	1 183 160	0	0	5 401 361
00-43-0-210-00000 DIRECTION DE LA PECHE ET DES RESSOURCES HALIEUTIQUES (DPRH)	89 000	44 311	0	0	133 311
00-43-0-220-00000 DIRECTION DE LA GESTION DES RESSOURCES HALIEUTIQUES (DGRH)	33 900	7 224	0	0	41 124
00-43-0-230-00000 DIRECTION DE L'AQUACULTURE (DIRAQUA)	35 000	5 968	0	0	40 968
00-43-0-300-00000 DIRECTION GENERALE DES RESSOURCES HALIEUTIQUES ET DE LA PECHE (DGRHP)	0	6 568 941	7 882 729	9 459 275	23 910 945
00-43-0-310-00000 DIRECTION DE L'ENVIRONNEMENT ET DE LA VALORISATION DES RESSOURCES HALIEUTIQUES (DEVHR)	0	53 873	64 647	77 576	196 096
00-43-0-320-00000 DIRECTION DE LA PECHE(DP)	0	76 189	91 426	109 711	277 326
00-43-0-330-00000 DIRECTION DE L'AQUACULTURE (DIRAQUA)	0	53 032	63 638	76 366	193 036
00-43-0-400-00000 DIRECTION GENERALE DU PARTENARIAT ET DU DEVELOPPEMENT DURABLE (DGPDD)	0	61 250	73 500	88 200	222 950
00-43-0-410-00000 DIRECTION DE LA STATISTIQUE ET DE LA PROGRAMMATION (DSP)	0	51 100	61 320	73 584	186 004
00-43-0-420-00000 DIRECTION DE LA COMMUNICATION ET DE L'INFORMATION(DCI)	0	37 700	45 240	54 288	137 228
00-43-0-430-00000 DIRECTION DU PARTENARIAT ET DU DEVELOPPEMENT DURABLE (DPDD)	0	35 700	42 840	51 408	129 948
00-43-9-110-00000 PERSONNEL PECHE CENTRAL	2 031 619	1 966 619	2 359 916	2 831 899	9 190 053
<u>408</u> <u>Développement de la pêche et des ressources halieutiques</u>	<u>7 550 101</u>	<u>8 213 368</u>	<u>9 577 296</u>	<u>11 492 755</u>	<u>36 833 520</u>
00 Budget Général	7 550 101	8 213 368	9 577 296	11 492 755	36 833 520
00-43-0-200-00000 DIRECTION GENERALE DE LA PECHE ET DES RESSOURCES HALIEUTIQUES (DGPRH)	0	100 000	0	0	100 000
00-43-0-210-00000 DIRECTION DE LA PECHE ET DES RESSOURCES HALIEUTIQUES (DPRH)	655 700	7 330	0	0	663 030
00-43-0-230-00000 DIRECTION DE L'AQUACULTURE (DIRAQUA)	2 001 000	4 457	0	0	2 005 457
00-43-0-300-00000 DIRECTION GENERALE DES RESSOURCES HALIEUTIQUES ET DE LA PECHE (DGRHP)	0	10 000	12 000	14 400	36 400
00-43-0-320-00000 DIRECTION DE LA PECHE(DP)	0	698 370	838 044	1 005 653	2 542 067
00-43-0-330-00000 DIRECTION DE L'AQUACULTURE (DIRAQUA)	0	1 796 543	2 155 851	2 587 021	6 539 415
00-43-2-110-10101 DIRECTION REGIONALE DE LA PECHE ET DES RESSOURCES HALIEUTIQUES (DRPRH) ANALAMANGA	54 384	16 180	0	0	70 564
00-43-2-130-11707 DIRECTION REGIONALE DE LA PECHE ET DES RESSOURCES HALIEUTIQUES (DRPRH) ITASY	14 290	0	0	0	14 290
00-43-2-140-11001 DIRECTION REGIONALE DE LA PECHE ET DES RESSOURCES HALIEUTIQUES (DRPRH) VAKINANKARATRA	40 437	14 309	0	0	54 746
00-43-2-210-20101 DIRECTION REGIONALE DE LA PECHE ET DES RESSOURCES HALIEUTIQUES (DRPRH) DIANA	29 800	0	0	0	29 800
00-43-2-220-20824 DIRECTION REGIONALE DE LA PECHE ET DES RESSOURCES HALIEUTIQUES (DRPRH) SAVA	14 200	0	0	0	14 200
00-43-2-310-30101 DIRECTION REGIONALE DE LA PECHE ET DES RESSOURCES HALIEUTIQUES (DRPRH) HAUTE MATSIATRA	32 936	0	0	0	32 936
00-43-2-320-30914 DIRECTION REGIONALE DE LA PECHE ET DES RESSOURCES HALIEUTIQUES (DRPRH) ATSIMO ATSIANANA	13 814	0	0	0	13 814
00-43-2-330-30606 DIRECTION REGIONALE DE LA PECHE ET DES RESSOURCES HALIEUTIQUES (DRPRH) AMORON'N MANIA	13 350	5 498	0	0	18 848
00-43-2-340-10101 DIRECTION REGIONALES DE RESSOURCE HALIEUTIQUES ET DE LA PECHE(DRRHP) ANALAMANGA	0	50 704	60 844	73 013	184 561
00-43-2-340-11001 DIRECTION REGIONALES DE RESSOURCE HALIEUTIQUES ET DE LA PECHE(DRRHP) VAKINANKARATRA	0	36 028	43 231	51 877	131 136
00-43-2-340-11707 DIRECTION REGIONALES DE RESSOURCE HALIEUTIQUES ET DE LA PECHE(DRRHP) ITASY	0	21 590	25 908	31 090	78 588
00-43-2-340-20101 DIRECTION REGIONALES DE RESSOURCE HALIEUTIQUES ET DE LA PECHE(DRRHP) DIANA	0	40 500	48 600	58 320	147 420
00-43-2-340-20824 DIRECTION REGIONALES DE RESSOURCE HALIEUTIQUES ET DE LA PECHE(DRRHP) SAVA	0	20 400	24 480	29 376	74 256

Prévision Depenses par service - En Milliers d'Ariary

Ministère/Institution-Mission-Programme	LFI 2014	LFR 2014	prév 2015	prév 2016	Total Prévisions
00-43-2-340-30101 DIRECTION REGIONALES DE RESSOURCE HALIEUTIQUES ET DE LA PECHE(DRRHP) HAUTE MATSIATRA	0	48 693	58 431	70 117	177 241
00-43-2-340-30606 DIRECTION REGIONALES DE RESSOURCE HALIEUTIQUES ET DE LA PECHE(DRRHP) AMORON' I MANIA	0	15 282	18 337	22 004	55 623
00-43-2-340-30914 DIRECTION REGIONALES DE RESSOURCE HALIEUTIQUES ET DE LA PECHE(DRRHP) ATSIMO ATSIANANANA	0	19 914	23 896	28 675	72 485
00-43-2-340-31307 DIRECTION REGIONALE DE LA PECHE ET DES RESSOURCES HALIEUTIQUES (DRPRH) IHOROMBE	15 100	13 100	15 720	18 864	62 784
00-43-2-340-31623 DIRECTION REGIONALES DE RESSOURCE HALIEUTIQUES ET DE LA PECHE(DRRHP) VATOVAVY FITOVINANY	0	27 353	32 823	39 388	99 564
00-43-2-340-40101 DIRECTION REGIONALES DE RESSOURCE HALIEUTIQUES ET DE LA PECHE(DRRHP) BOENY	0	34 368	41 241	49 489	125 098
00-43-2-340-40711 DIRECTION REGIONALES DE RESSOURCE HALIEUTIQUES ET DE LA PECHE(DRRHP) SOFIA	0	19 900	23 880	28 656	72 436
00-43-2-340-41210 DIRECTION REGIONALES DE RESSOURCE HALIEUTIQUES ET DE LA PECHE(DRRHP) BETSIBOKA	0	23 460	28 150	33 780	85 390
00-43-2-340-41312 DIRECTION REGIONALES DE RESSOURCE HALIEUTIQUES ET DE LA PECHE(DRRHP) MELAKY	0	20 478	24 573	29 488	74 539
00-43-2-340-50101 DIRECTION REGIONALES DE RESSOURCE HALIEUTIQUES ET DE LA PECHE(DRRHP) ATSIANANANA	0	36 996	44 394	53 273	134 663
00-43-2-340-50302 DIRECTION REGIONALES DE RESSOURCE HALIEUTIQUES ET DE LA PECHE(DRRHP) ALAOTRA MANGORO	0	20 557	24 667	29 600	74 824
00-43-2-340-50905 DIRECTION REGIONALES DE RESSOURCE HALIEUTIQUES ET DE LA PECHE(DRRHP) ANALANJIROFO	0	26 535	31 842	38 210	96 587
00-43-2-340-60101 DIRECTION REGIONALES DE RESSOURCE HALIEUTIQUES ET DE LA PECHE(DRRHP) ATSIMO ANDREFANA	0	4 915 407	5 898 487	7 078 184	17 892 078
00-43-2-340-60406 DIRECTION REGIONALES DE RESSOURCE HALIEUTIQUES ET DE LA PECHE(DRRHP) ANDROY	0	12 661	15 191	18 229	46 081
00-43-2-340-61424 DIRECTION REGIONALES DE RESSOURCE HALIEUTIQUES ET DE LA PECHE(DRRHP) ANOSY	0	35 900	43 080	51 696	130 676
00-43-2-340-61905 DIRECTION REGIONALES DE RESSOURCE HALIEUTIQUES ET DE LA PECHE(DRRHP) MENABE	0	36 357	43 626	52 351	132 334
00-43-2-350-31623 DIRECTION REGIONALE DE LA PECHE ET DES RESSOURCES HALIEUTIQUES (DRPRH) VATOVAVY FITOVINANY	19 743	0	0	0	19 743
00-43-2-410-40101 DIRECTION REGIONALE DE LA PECHE ET DES RESSOURCES HALIEUTIQUES (DRPRH) BOENY	22 162	8 154	0	0	30 316
00-43-2-420-41210 DIRECTION REGIONALE DE LA PECHE ET DES RESSOURCES HALIEUTIQUES (DRPRH) BETSIBOKA	15 704	5 094	0	0	20 798
00-43-2-430-41312 DIRECTION REGIONALE DE LA PECHE ET DES RESSOURCES HALIEUTIQUES (DRPRH) MELAKY	15 050	3 672	0	0	18 722
00-43-2-440-40711 DIRECTION REGIONALE DE LA PECHE ET DES RESSOURCES HALIEUTIQUES (DRPRH) SOFIA	13 900	2 300	0	0	16 200
00-43-2-510-50101 DIRECTION REGIONALE DE LA PECHE ET DES RESSOURCES HALIEUTIQUES (DRPRH) ATSIANANANA	34 560	9 964	0	0	44 524
00-43-2-520-50905 DIRECTION REGIONALE DE LA PECHE ET DES RESSOURCES HALIEUTIQUES (DRPRH) ANALANJIROFO	20 435	0	0	0	20 435
00-43-2-530-50302 DIRECTION REGIONALE DE LA PECHE ET DES RESSOURCES HALIEUTIQUES (DRPRH) ALAOTRA MANGORO	25 090	11 733	0	0	36 823
00-43-2-610-60101 DIRECTION REGIONALE DE LA PECHE ET DES RESSOURCES HALIEUTIQUES (DRPRH) ATSIMO ANDREFANA	4 423 450	18 243	0	0	4 441 693
00-43-2-620-60406 DIRECTION REGIONALE DE LA PECHE ET DES RESSOURCES HALIEUTIQUES (DRPRH) ANDROY	12 800	4 889	0	0	17 689
00-43-2-630-61905 DIRECTION REGIONALE DE LA PECHE ET DES RESSOURCES HALIEUTIQUES (DRPRH) MENABE	40 196	20 449	0	0	60 645
00-43-2-640-61424 DIRECTION REGIONALE DE LA PECHE ET DES RESSOURCES HALIEUTIQUES (DRPRH) ANOSY	22 000	0	0	0	22 000

Prévision Depenses par service - En Milliers d'Ariary

Ministère/Institution-Mission-Programme	LFI 2014	LFR 2014	prév 2015	prév 2016	Total Prévisions
44 MINISTERE DE L'ENVIRONNEMENT, DE L'ECOLOGIE ET DES FORETS	40 454 789	54 512 153	64 234 308	77 081 170	236 282 420
440 ENVIRONNEMENT	40 454 789	54 512 153	64 234 308	77 081 170	236 282 420
017 Administration et Coordination	14 646 292	16 972 256	19 987 433	23 984 920	75 590 901
00 Budget Général	8 133 556	9 942 156	11 930 561	14 316 673	44 322 946
00-44-0-000-00000 CABINET	20 000	51 300	61 560	73 872	206 732
00-44-0-011-00000 UNITE DE GESTION DE LA PASSATION DES MARCHES PUBLICS (UGPM)	11 500	15 500	18 600	22 320	67 920
00-44-0-020-00000 COORDINATION GENERALE DES ORGANISMES RATTACHES	0	15 000	18 000	21 600	54 600
00-44-0-100-00000 SECRETARIAT GENERAL	20 000	32 000	38 400	46 080	136 480
00-44-0-110-00000 DIRECTION ADMINISTRATIVE ET FINANCIERE (DAF)	355 341	1 415 641	1 698 769	2 038 523	5 508 274
00-44-0-120-00000 DIRECTION DE LA PLANIFICATION, DE LA PROGRAMMATION ET DU SUIVI - EVALUATION (DPPSE)	40 996	43 996	52 795	63 354	201 141
00-44-0-130-00000 DIRECTION DU SYSTEME D'INFORMATIONS (DSI)	11 000	14 000	16 800	20 160	61 960
00-44-0-140-00000 DIRECTION DES RESSOURCES HUMAINES (DRH)	13 500	28 500	34 200	41 040	117 240
00-44-9-110-00000 PERSONNEL ENVIRONNEMENT CENTRAL	7 285 607	7 950 607	9 540 703	11 448 844	36 225 761
00-44-9-856-00000 PERSONNEL MENVEF GENEVE	375 612	375 612	450 734	540 881	1 742 839
02 Compte particulier	6 512 736	7 030 100	8 056 872	9 668 246	31 267 954
02-44-0-200-00000 AFARB DIRECTION GENERALE DES FORETS (DGF)	250 000	250 000	300 000	360 000	1 160 000
02-44-0-210-00000 AFARB DIRECTION DE LA VALORISATION DES RESSOURCES NATURELLES (DVRN)	360 000	73 856	0	0	433 856
02-44-0-250-00000 AFARB DIRECTION DE LA VALORISATION DES RESSOURCES NATURELLES (DVRN)	0	286 144	343 372	412 046	1 041 562
02-44-2-110-10101 AFARB DIRECTION REGIONALE DE L' ENVIRONNEMENT ET DES FORETS ANALAMANGA	155 000	35 416	0	0	190 416
02-44-2-120-11917 AFARB DIRECTION REGIONALE DE L' ENVIRONNEMENT ET DES FORETS BONGOLAVA	65 200	0	0	0	65 200
02-44-2-130-11707 AFARB DIRECTION REGIONALE DE L' ENVIRONNEMENT ET DES FORETS ITASY	9 500	0	0	0	9 500
02-44-2-140-11001 AFARB DIRECTION REGIONALE DE L' ENVIRONNEMENT ET DES FORETS VAKINANKARATRA	30 000	2 100	0	0	32 100
02-44-2-160-10101 AFARB DIRECTION REGIONALE DE L' ENVIRONNEMENT ET DES FORETS ANALAMANGA	0	199 584	239 499	287 399	726 482
02-44-2-160-11001 AFARB DIRECTION REGIONALE DE L' ENVIRONNEMENT ET DES FORETS VAKINANKARATRA	0	27 900	33 480	40 176	101 556
02-44-2-160-11707 AFARB DIRECTION REGIONALE DE L' ENVIRONNEMENT ET DES FORETS ITASY	0	9 500	11 400	13 680	34 580
02-44-2-160-11917 AFARB DIRECTION REGIONALE DE L' ENVIRONNEMENT ET DES FORETS BONGOLAVA	0	65 200	78 240	93 888	237 328
02-44-2-160-20101 AFARB DIRECTION REGIONALE DE L' ENVIRONNEMENT ET DES FORETS DIANA	0	60 640	72 768	87 322	220 730
02-44-2-160-20824 AFARB DIRECTION REGIONALE DE L' ENVIRONNEMENT ET DES FORETS SAVA	0	3 800 000	4 560 000	5 472 000	13 832 000
02-44-2-160-30101 AFARB DIRECTION REGIONALE DE L' ENVIRONNEMENT ET DES FORETS HAUTE MATSIATRA	0	97 100	116 520	139 824	353 444
02-44-2-160-30606 AFARB DIRECTION REGIONALE DE L' ENVIRONNEMENT ET DES FORETS AMORON' I MANIA	0	16 248	19 497	23 396	59 141
02-44-2-160-30914 AFARB DIRECTION REGIONALE DE L' ENVIRONNEMENT ET DES FORETS ATSIMO ATSIANANA	0	65 000	78 000	93 600	236 600
02-44-2-160-31307 AFARB DIRECTION REGIONALE DE L' ENVIRONNEMENT ET DES FORETS IHOROMBE	0	22 800	27 360	32 832	82 992
02-44-2-160-31623 AFARB DIRECTION REGIONALE DE L' ENVIRONNEMENT ET DES FORETS VATOVAVY FITOVINANY	0	40 989	49 185	59 022	149 196
02-44-2-160-40101 AFARB DIRECTION REGIONALE DE L' ENVIRONNEMENT ET DES FORETS BOENY	0	172 669	207 202	248 642	628 513
02-44-2-160-40711 AFARB DIRECTION REGIONALE DE L' ENVIRONNEMENT ET DES FORETS SOFIA	0	13 833	16 598	19 918	50 349
02-44-2-160-41210 AFARB DIRECTION REGIONALE DE L' ENVIRONNEMENT ET DES FORETS BETSIBOKA	0	66 400	79 680	95 616	241 696
02-44-2-160-41312 AFARB DIRECTION REGIONALE DE L' ENVIRONNEMENT ET DES FORETS MELAKY	0	69 655	83 585	100 302	253 542
02-44-2-160-50101 AFARB DIRECTION REGIONALE DE L' ENVIRONNEMENT ET DES FORETS ATSIANANA	0	561 669	674 001	808 801	2 044 471
02-44-2-160-50302 AFARB DIRECTION REGIONALE DE L' ENVIRONNEMENT ET DES FORETS ALAOTRA MANGORO	0	280 222	336 264	403 517	1 020 003
02-44-2-160-50905 AFARB DIRECTION REGIONALE DE L' ENVIRONNEMENT ET DES FORETS ANALANJIROFO	0	52 700	63 240	75 888	191 828
02-44-2-160-60101 AFARB DIRECTION REGIONALE DE L' ENVIRONNEMENT ET DES FORETS ATSIMO ANDREFANA	0	389 085	466 901	560 281	1 416 267
02-44-2-160-60406 AFARB DIRECTION REGIONALE DE L' ENVIRONNEMENT ET DES FORETS ANDROY	0	43 834	52 600	63 120	159 554
02-44-2-160-61424 AFARB DIRECTION REGIONALE DE L' ENVIRONNEMENT ET DES FORETS ANOSY	0	15 400	18 480	22 176	56 056

Prévision Depenses par service - En Milliers d'Ariary

Ministère/Institution-Mission-Programme	LFI 2014	LF 2014	prév 2015	prév 2016	Total Prévisions
02-44-2-160-61905 AFARB DIRECTION REGIONALE DE L' ENVIRONNEMENT ET DES FORETS MENABE	0	107 500	129 000	154 800	391 300
02-44-2-210-20101 AFARB DIRECTION REGIONALE DE L' ENVIRONNEMENT ET DES FORETS DIANA	65 000	4 360	0	0	69 360
02-44-2-220-20824 AFARB DIRECTION REGIONALE DE L' ENVIRONNEMENT ET DES FORETS SAVA	3 800 000	0	0	0	3 800 000
02-44-2-310-30101 AFARB DIRECTION REGIONALE DE L' ENVIRONNEMENT ET DES FORETS HAUTE MATSIATRA	98 000	900	0	0	98 900
02-44-2-320-30914 AFARB DIRECTION REGIONALE DE L' ENVIRONNEMENT ET DES FORETS ATSIMO ATSIANANANA	65 000	0	0	0	65 000
02-44-2-330-30606 AFARB DIRECTION REGIONALE DE L' ENVIRONNEMENT ET DES FORETS AMORON' I MANIA	16 800	552	0	0	17 352
02-44-2-340-31307 AFARB DIRECTION REGIONALE DE L' ENVIRONNEMENT ET DES FORETS IHOROMBE	22 800	0	0	0	22 800
02-44-2-350-31623 AFARB DIRECTION REGIONALE DE L' ENVIRONNEMENT ET DES FORETS VATOVAVY FITOVINANY	55 000	14 011	0	0	69 011
02-44-2-410-40101 AFARB DIRECTION REGIONALE DE L' ENVIRONNEMENT ET DES FORETS BOENY	200 000	27 331	0	0	227 331
02-44-2-420-41210 AFARB DIRECTION REGIONALE DE L' ENVIRONNEMENT ET DES FORETS BETSIBOKA	66 400	0	0	0	66 400
02-44-2-430-41312 AFARB DIRECTION REGIONALE DE L' ENVIRONNEMENT ET DES FORETS MELAKY	100 000	30 345	0	0	130 345
02-44-2-440-40711 AFARB DIRECTION REGIONALE DE L' ENVIRONNEMENT ET DES FORETS SOFIA	22 000	8 167	0	0	30 167
02-44-2-510-50101 AFARB DIRECTION REGIONALE DE L' ENVIRONNEMENT ET DES FORETS ATSIANANANA	607 800	46 131	0	0	653 931
02-44-2-520-50905 AFARB DDIRECTION REGIONALE DE L' ENVIRONNEMENT ET DES FORETS ANALANJIROFO	52 700	0	0	0	52 700
02-44-2-530-50302 AFARB DIRECTION REGIONALE DE L' ENVIRONNEMENT ET DES FORETS ALAOTRA MANGORO	336 000	55 778	0	0	391 778
02-44-2-610-60101 AFARB DIRECTION REGIONALE DE L' ENVIRONNEMENT ET DES FORETS ATSIMO ANDREFANA	65 000	10 915	0	0	75 915
02-44-2-620-60406 AFARB DIRECTION REGIONALE DE L' ENVIRONNEMENT ET DES FORETS ANDROY	50 000	6 166	0	0	56 166
02-44-2-630-61905 AFARB DIRECTION REGIONALE DE L' ENVIRONNEMENT ET DES FORETS MENABE	5 136	0	0	0	5 136
02-44-2-640-61424 AFARB DIRECTION REGIONALE DE L' ENVIRONNEMENT ET DES FORETS ANOSY	15 400	0	0	0	15 400
701 Gestion durable des ressources naturelles	25 599 397	37 203 797	43 850 275	52 620 330	159 273 799
00 Budget Général	25 599 397	37 203 797	43 850 275	52 620 330	159 273 799
00-44-0-100-00000 SECRETARIAT GENERAL	20 000	50 000	60 000	72 000	202 000
00-44-0-120-00000 DIRECTION DE LA PLANIFICATION, DE LA PROGRAMMATION ET DU SUIVI - EVALUATION (DPPSE)	37 000	37 000	44 400	53 280	171 680
00-44-0-200-00000 DIRECTION GENERALE DES FORETS (DGF)	19 162 900	30 378 900	36 454 680	43 745 616	129 742 096
00-44-0-210-00000 DIRECTION DE LA VALORISATION DES RESSOURCES NATURELLES (DVRN)	100 986	43 897	0	0	144 883
00-44-0-220-00000 DIRECTION DE LA CONSERVATION DE LA BIODIVERSITE ET DU SYSTEME DES AIRES PROTEGEES (DCBSAP)	69 400	24 034	0	0	93 434
00-44-0-230-00000 DIRECTION DU CONTRÔLE ET DE L'AMELIORATION DE L'INTEGRITE (DCAI)	60 000	21 742	0	0	81 742
00-44-0-250-00000 DIRECTION DE LA VALORISATION DES RESSOURCES FORESTIERES	0	270 089	324 106	388 927	983 122
00-44-0-260-00000 DIRECTION DE LA CONSERVATION DE LA BIODIVERSITE ET DU SYSTEME DES AIRES PROTEGEES TERRESTRES	0	50 366	60 439	72 527	183 332
00-44-0-270-00000 DIRECTION DU CONTRÔLE FORESTIER	0	141 258	169 509	203 411	514 178
00-44-0-400-00000 DIRECTION GENERALE DE L'ECOLOGIE	0	17 000	20 400	24 480	61 880
00-44-0-410-00000 DIRECTION DE LA PROTECTION DU MILIEU AQUATIQUE	0	14 000	16 800	20 160	50 960
00-44-0-420-00000 DIRECTION DE LA CONSERVATION DES SOLS	0	14 000	16 800	20 160	50 960
00-44-0-430-00000 DIRECTION DE DEVELOPPEMENT DU PARTENARIAT ECOLOGIQUE	0	14 000	16 800	20 160	50 960
00-44-2-110-10101 DIRECTION REGIONALE DE L'ENVIRONNEMENT ET DES FORETS (DREF) ANALAMANGA	95 465	36 847	0	0	132 312
00-44-2-120-11917 DIRECTION REGIONALE DE L'ENVIRONNEMENT ET DES FORETS (DREF) BONGOLAVA	54 510	7 755	0	0	62 265
00-44-2-130-11707 DIRECTION REGIONALE DE L'ENVIRONNEMENT ET DES FORETS (DREF) ITASY	55 000	14 996	0	0	69 996
00-44-2-140-11001 DIRECTION REGIONALE DE L'ENVIRONNEMENT ET DES FORETS (DREF) VAKINANKARATRA	56 790	32 944	0	0	89 734
00-44-2-160-10101 DIRECTION REGIONALE DE L'ENVIRONNEMENT, DE L'ECOLOGIE ET DES FORETS (DREEF) ANALAMANGA	0	80 718	96 860	116 232	293 810
00-44-2-160-11001 DIRECTION REGIONALE DE L'ENVIRONNEMENT, DE L'ECOLOGIE ET DES FORETS (DREEF) VAKINANKARATRA	0	49 846	59 813	71 776	181 435
00-44-2-160-11707 DIRECTION REGIONALE DE L'ENVIRONNEMENT, DE L'ECOLOGIE ET DES FORETS (DREEF) ITASY	0	45 004	54 004	64 805	163 813

Prévision Depenses par service - En Milliers d'Ariary

Ministère/Institution-Mission-Programme	LFI 2014	LF 2014	prév 2015	prév 2016	Total Prévisions
00-44-2-160-11917 DIRECTION REGIONALE DE L'ENVIRONNEMENT, DE L'ECOLOGIE ET DES FORETS (DREEF) BONGOLAVA	0	55 455	66 545	79 854	201 854
00-44-2-160-20101 DIRECTION REGIONALE DE L'ENVIRONNEMENT, DE L'ECOLOGIE ET DES FORETS (DREEF) DIANA	0	82 167	98 600	118 320	299 087
00-44-2-160-20824 DIRECTION REGIONALE DE L'ENVIRONNEMENT, DE L'ECOLOGIE ET DES FORETS (DREEF) SAVA	0	85 958	103 149	123 779	312 886
00-44-2-160-30101 DIRECTION REGIONALE DE L'ENVIRONNEMENT, DE L'ECOLOGIE ET DES FORETS (DREEF) HAUTE MATSIATRA	0	79 522	95 424	114 509	289 455
00-44-2-160-30606 DIRECTION REGIONALE DE L'ENVIRONNEMENT, DE L'ECOLOGIE ET DES FORETS (DREEF) AMORON 'I MANIA	0	35 987	43 184	51 821	130 992
00-44-2-160-30914 DIRECTION REGIONALE DE L'ENVIRONNEMENT, DE L'ECOLOGIE ET DES FORETS (DREEF) ATSIMO ATSIANANA	0	55 129	66 152	79 382	200 663
00-44-2-160-31307 DIRECTION REGIONALE DE L'ENVIRONNEMENT, DE L'ECOLOGIE ET DES FORETS (DREEF) IHOROMBE	0	67 847	81 415	97 698	246 960
00-44-2-160-31623 DIRECTION REGIONALE DE L'ENVIRONNEMENT, DE L'ECOLOGIE ET DES FORETS (DREEF) VATOVAVY FITOVINANY	0	66 782	80 135	96 162	243 079
00-44-2-160-40101 DIRECTION REGIONALE DE L'ENVIRONNEMENT, DE L'ECOLOGIE ET DES FORETS (DREEF) BOENY	0	54 907	65 888	79 066	199 861
00-44-2-160-40711 DIRECTION REGIONALE DE L'ENVIRONNEMENT, DE L'ECOLOGIE ET DES FORETS (DREEF) SOFIA	0	40 722	48 865	58 638	148 225
00-44-2-160-41210 DIRECTION REGIONALE DE L'ENVIRONNEMENT, DE L'ECOLOGIE ET DES FORETS (DREEF) BETSIBOKA	0	49 048	58 856	70 627	178 531
00-44-2-160-41312 DIRECTION REGIONALE DE L'ENVIRONNEMENT, DE L'ECOLOGIE ET DES FORETS (DREEF) MELAKY	0	29 235	35 076	42 091	106 402
00-44-2-160-50101 DIRECTION REGIONALE DE L'ENVIRONNEMENT, DE L'ECOLOGIE ET DES FORETS (DREEF) ATSIANANA	0	68 961	82 752	99 302	251 015
00-44-2-160-50302 DIRECTION REGIONALE DE L'ENVIRONNEMENT, DE L'ECOLOGIE ET DES FORETS (DREEF) ALAOTRA MANGORO	0	4 284 406	5 141 286	6 169 543	15 595 235
00-44-2-160-50905 DIRECTION REGIONALE DE L'ENVIRONNEMENT, DE L'ECOLOGIE ET DES FORETS (DREEF) ANALANJIROFO	0	91 463	109 754	131 705	332 922
00-44-2-160-60101 DIRECTION REGIONALE DE L'ENVIRONNEMENT, DE L'ECOLOGIE ET DES FORETS (DREEF) ATSIMO ANDREFANA	0	50 690	60 826	72 991	184 507
00-44-2-160-60406 DIRECTION REGIONALE DE L'ENVIRONNEMENT, DE L'ECOLOGIE ET DES FORETS (DREEF) ANDROY	0	27 708	33 247	39 896	100 851
00-44-2-160-61424 DIRECTION REGIONALE DE L'ENVIRONNEMENT, DE L'ECOLOGIE ET DES FORETS (DREEF) ANOSY	0	64 405	77 283	92 740	234 428
00-44-2-160-61905 DIRECTION REGIONALE DE L'ENVIRONNEMENT, DE L'ECOLOGIE ET DES FORETS (DREEF) MENABE	0	89 359	107 227	128 672	325 258
00-44-2-210-20101 DIRECTION REGIONALE DE L'ENVIRONNEMENT ET DES FORETS (DREF) DIANA	113 700	35 533	0	0	149 233
00-44-2-220-20824 DIRECTION REGIONALE DE L'ENVIRONNEMENT ET DES FORETS (DREF) SAVA	86 274	33 916	0	0	120 190
00-44-2-310-30101 DIRECTION REGIONALE DE L'ENVIRONNEMENT ET DES FORETS (DREF) HAUTE MATSIATRA	89 380	20 658	0	0	110 038
00-44-2-320-30914 DIRECTION REGIONALE DE L'ENVIRONNEMENT ET DES FORETS (DREF) ATSIMO ATSIANANA	47 620	21 491	0	0	69 111
00-44-2-330-30606 DIRECTION REGIONALE DE L'ENVIRONNEMENT ET DES FORETS (DREF) AMORON 'I MANIA	45 206	13 219	0	0	58 425
00-44-2-340-31307 DIRECTION REGIONALE DE L'ENVIRONNEMENT ET DES FORETS (DREF) IHOROMBE	65 570	29 223	0	0	94 793
00-44-2-350-31623 DIRECTION REGIONALE DE L'ENVIRONNEMENT ET DES FORETS (DREF) VATOVAVY FITOVINANY	59 000	29 018	0	0	88 018
00-44-2-410-40101 DIRECTION REGIONALE DE L'ENVIRONNEMENT ET DES FORETS (DREF) BOENY	63 000	12 093	0	0	75 093
00-44-2-420-41210 DIRECTION REGIONALE DE L'ENVIRONNEMENT ET DES FORETS (DREF) BETSIBOKA	61 505	16 457	0	0	77 962
00-44-2-430-41312 DIRECTION REGIONALE DE L'ENVIRONNEMENT ET DES FORETS (DREF) MELAKY	41 500	16 265	0	0	57 765
00-44-2-440-40711 DIRECTION REGIONALE DE L'ENVIRONNEMENT ET DES FORETS (DREF) SOFIA	69 600	32 878	0	0	102 478
00-44-2-510-50101 DIRECTION REGIONALE DE L'ENVIRONNEMENT ET DES FORETS (DREF) ATSIANANA	72 000	22 039	0	0	94 039
00-44-2-520-50905 DIRECTION REGIONALE DE L'ENVIRONNEMENT ET DES FORETS (DREF) ANALANJIROFO	58 450	25 287	0	0	83 737
00-44-2-530-50302 DIRECTION REGIONALE DE L'ENVIRONNEMENT ET DES FORETS (DREF) ALAOTRA MANGORO	4 735 500	55 094	0	0	4 790 594
00-44-2-610-60101 DIRECTION REGIONALE DE	70 500	30 310	0	0	100 810

Prévision Depenses par service - En Milliers d'Ariary

Ministère/Institution-Mission-Programme	LFI 2014	LFR 2014	prév 2015	prév 2016	Total Prévisions
L'ENVIRONNEMENT ET DES FORETS (DREF) ATSIMO ANDREFANA					
00-44-2-620-60406 DIRECTION REGIONALE DE L'ENVIRONNEMENT ET DES FORETS (DREF) ANDROY	33 200	15 792	0	0	48 992
00-44-2-630-61905 DIRECTION REGIONALE DE L'ENVIRONNEMENT ET DES FORETS (DREF) MENABE	129 000	54 441	0	0	183 441
00-44-2-640-61424 DIRECTION REGIONALE DE L'ENVIRONNEMENT ET DES FORETS (DREF) ANOSY	46 341	15 936	0	0	62 277
703 <u>Developpement du Reflexe Environnemental</u>	<u>209 100</u>	<u>336 100</u>	<u>396 600</u>	<u>475 920</u>	<u>1 417 720</u>
00 Budget Général	209 100	336 100	396 600	475 920	1 417 720
00-44-0-120-00000 DIRECTION DE LA PLANIFICATION, DE LA PROGRAMMATION ET DU SUIVI - EVALUATION (DPPSE)	21 000	21 000	25 200	30 240	97 440
00-44-0-150-00000 DIRECTION DE L'INTEGRATION DE LA DIMENSION ENVIRONNEMENTALE, ECOLOGIQUE ET FORESTIERE	0	34 400	41 280	49 536	125 216
00-44-0-300-00000 DIRECTION GENERALE DE L'ENVIRONNEMENT (DGE)	123 100	238 100	285 720	342 864	989 784
00-44-0-310-00000 DIRECTION DES EVALUATIONS ENVIRONNEMENTALES (DEE)	9 000	12 000	14 400	17 280	52 680
00-44-0-320-00000 DIRECTION DE LA GESTION DES POLLUTIONS (DGP)	10 000	13 000	15 600	18 720	57 320
00-44-0-330-00000 DIRECTION DE L'INTEGRATION DE LA DIMENSION ENVIRONNEMENTALE (DIDE)	37 000	5 600	0	0	42 600
00-44-0-340-00000 DIRECTION DU CHANGEMENT CLIMATIQUE (DCC)	9 000	12 000	14 400	17 280	52 680

Prévision Depenses par service - En Milliers d'Ariary

Ministère/Institution-Mission-Programme	LFI 2014	LFR 2014	prév 2015	prév 2016	Total Prévisions
51 MINISTERE DE L' ENERGIE	18 453 379	29 048 704	34 576 369	41 491 643	123 570 095
<u>510 ÉNERGIE</u>	<u>18 453 379</u>	<u>29 048 704</u>	<u>34 576 369</u>	<u>41 491 643</u>	<u>123 570 095</u>
<u>031 Administration et coordination</u>	<u>6 192 882</u>	<u>7 791 335</u>	<u>9 264 897</u>	<u>11 117 876</u>	<u>34 366 990</u>
00 Budget Général	6 192 882	7 791 335	9 264 897	11 117 876	34 366 990
00-51-0-000-00000 CABINET	85 100	279 118	334 940	401 928	1 101 086
00-51-0-010-00000 PERSONNE RESPONSABLE DES MARCHES PUBLICS (PRMP)	5 500	29 200	35 040	42 048	111 788
00-51-0-100-00000 SECRETARIAT GENERAL (SG)	25 300	59 000	70 800	84 960	240 060
00-51-0-110-00000 DIRECTION ADMINISTRATIVE ET FINANCIERE (DAF)	194 824	765 401	918 479	1 102 175	2 980 879
00-51-0-130-00000 DIRECTION DES SYSTEMES D'INFORMATION (DSI)	0	216 300	259 560	311 472	787 332
00-51-0-400-00000 DIRECTION GENERALE DE L'ENERGIE (DGDE)	0	122 000	146 400	175 680	444 080
00-51-0-410-00000 DIRECTION DES ETUDES ET DE LA PLANIFICATION (DEP)	0	124 157	148 987	178 784	451 928
00-51-0-420-00000 DIRECTION DE L'ENERGIE ALTERNATIVE (DEA)	0	64 290	77 148	92 578	234 016
00-51-0-430-00000 DIRECTION DU DEVELOPPEMENT DES INFRASTRUCTURES DE L'ENERGIE ELECTRIQUE (DDIEE)	0	13 200	15 840	19 008	48 048
00-51-0-440-00000 DIRECTION DU DEVELOPPEMENT DES ENERGIES RENOUVELABLES (DDER)	0	7 300	8 760	10 512	26 572
00-51-2-110-10101 DIRECTION REGIONALE DE L'ENERGIE (D R Energie) ANALAMANGA	27 900	14 766	0	0	42 666
00-51-2-150-10101 DIRECTION REGIONALE DE L'ENERGIE (DRE) ANALAMANGA	0	42 885	51 461	61 753	156 099
00-51-2-150-11001 DIRECTION REGIONALE DE L'ENERGIE (DRE) VAKINANKARATRA	0	77 096	92 515	111 018	280 629
00-51-2-150-20101 DIRECTION REGIONALE DE L'ENERGIE (DRE) DIANA	0	53 686	64 422	77 306	195 414
00-51-2-150-30101 DIRECTION REGIONALE DE L'ENERGIE (DRE) HAUTE MATSIATRA	0	49 022	58 826	70 591	178 439
00-51-2-150-40101 DIRECTION REGIONALE DE L'ENERGIE (DRE) BOENY	0	46 531	55 837	67 004	169 372
00-51-2-150-50101 DIRECTION REGIONALE DE L'ENERGIE (DRE) ATSIANANA	0	42 670	51 203	61 444	155 317
00-51-2-150-50302 DIRECTION REGIONALE DE L'ENERGIE (DRE) ALAOTRA MANGORO	0	77 096	92 515	111 018	280 629
00-51-2-150-60101 DIRECTION REGIONALE DE L'ENERGIE (DRE) ATSIMO ANDREFANA	0	50 867	61 039	73 247	185 153
00-51-2-150-61905 DIRECTION REGIONALE DE L'ENERGIE (DRE) MENABE	0	77 096	92 515	111 018	280 629
00-51-2-210-20101 DIRECTION REGIONALE DE L'ENERGIE (D R Energie) DIANA	18 600	6 675	0	0	25 275
00-51-2-310-30101 DIRECTION REGIONALE DE L'ENERGIE (D R Energie) HAUTE MATSIATRA	26 000	13 429	0	0	39 429
00-51-2-410-40101 DIRECTION REGIONALE DE L'ENERGIE (D R Energie) BOENY	24 600	11 200	0	0	35 800
00-51-2-510-50101 DIRECTION REGIONALE DE L'ENERGIE (D R Energie) ATSIANANA	22 100	5 726	0	0	27 826
00-51-2-610-60101 DIRECTION REGIONALE DE L'ENERGIE (D R Energie) ATSIMO ANDREFANA	39 100	18 766	0	0	57 866
00-51-9-110-00000 PERSONNEL ENERGIE CENTRAL	5 723 858	5 523 858	6 628 610	7 954 332	25 830 658
<u>203 Développement des infrastructures électriques et des ressources d'énergie locales</u>	<u>12 260 497</u>	<u>21 257 369</u>	<u>25 311 472</u>	<u>30 373 766</u>	<u>89 203 104</u>
00 Budget Général	7 060 497	16 057 369	19 071 472	22 885 766	65 075 104
00-51-0-200-00000 DIRECTION GENERALE (DGEN)	7 000	2 800	0	0	9 800
00-51-0-210-00000 DIRECTION DE LA PLANIFICATION ENERGETIQUE (DPE)	100 300	55 272	0	0	155 572
00-51-0-220-00000 DIRECTION DE LA BIOENERGIE (DBIO)	6 500	0	0	0	6 500
00-51-0-230-00000 DIRECTION DE L'ELECTRICITE (DElec)	3 977 850	72 256	0	0	4 050 106
00-51-0-240-00000 DIRECTION DES ENERGIES RENOUVELABLES (DER)	2 968 847	34 145	0	0	3 002 992
00-51-0-430-00000 DIRECTION DU DEVELOPPEMENT DES INFRASTRUCTURES DE L'ENERGIE ELECTRIQUE (DDIEE)	0	12 061 894	14 474 271	17 369 125	43 905 290
00-51-0-440-00000 DIRECTION DU DEVELOPPEMENT DES ENERGIES RENOUVELABLES (DDER)	0	3 831 002	4 597 201	5 516 641	13 944 844
02 Compte particulier	5 200 000	5 200 000	6 240 000	7 488 000	24 128 000
02-51-0-230-00000 DIRECTION DE L'ELECTRICITE (DElec)	2 100 000	0	0	0	2 100 000
02-51-0-240-00000 DIRECTION DES ENERGIES RENOUVELABLES (DER)	3 100 000	0	0	0	3 100 000
02-51-0-430-00000 DIRECTION DU DEVELOPPEMENT DES INFRASTRUCTURES DE L'ENERGIE ELECTRIQUE (DDIEE)	0	2 100 000	2 520 000	3 024 000	7 644 000
02-51-0-440-00000 DIRECTION DU DEVELOPPEMENT DES ENERGIES RENOUVELABLES (DDER)	0	3 100 000	3 720 000	4 464 000	11 284 000

Prévision Depenses par service - En Milliers d'Ariary

Ministère/Institution-Mission-Programme		LFI 2014	LFR 2014	prév 2015	prév 2016	Total Prévisions
52	MINISTERE DE L' EAU	17 834 161	36 123 661	43 348 356	52 018 027	149 324 205
<u>520</u>	<u>EAU ET ASSAINISSEMENT</u>	17 834 161	36 123 661	43 348 356	52 018 027	149 324 205
<u>032</u>	<u>Administration et Coordination</u>	<u>3 145 085</u>	<u>3 534 585</u>	<u>4 241 469</u>	<u>5 089 763</u>	<u>16 010 902</u>
00	Budget Général	3 070 085	3 459 585	4 151 469	4 981 763	15 662 902
00-52-0-000-00000	CABINET	16 000	121 600	145 920	175 104	458 624
00-52-0-011-00000	UNITE DE GESTION DE LA PASSATION DES MARCHES (UGPM)	4 800	53 500	64 200	77 040	199 540
00-52-0-100-00000	SECRETARIAT GENERAL (SG)	22 500	76 200	91 440	109 728	299 868
00-52-0-110-00000	DIRECTION ADMINISTRATIVE ET FINANCIERE (DAF)	374 930	715 430	858 516	1 030 219	2 979 095
00-52-0-120-00000	DIRECTION DES RESSOURCES HUMAINES (DRH)	4 800	52 000	62 400	74 880	194 080
00-52-0-130-00000	DIRECTION DU SYSTEME D'INFORMATION ET DE LA COMMUNICATION (DSIC)	4 800	52 000	62 400	74 880	194 080
00-52-0-200-00000	DIRECTION GENERALE (DR)	4 800	105 600	126 720	152 064	389 184
00-52-0-240-00000	DIRECTION DE L'ASSAINISSEMENT ET DE L'HYGIENE (DAH)	4 800	65 000	78 000	93 600	241 400
00-52-0-250-00000	DIRECTION DE LA GESTION DES RESSOURCES EN EAU (DGRE)	304 800	550 000	660 000	792 000	2 306 800
00-52-0-260-00000	DIRECTION DE LA PLANIFICATION ET DU SUIVI EVALUATION (DPSE)	4 800	50 000	60 000	72 000	186 800
00-52-0-270-00000	DIRECTION DU DEVELOPPEMENT DU PARTENARIAT (DDP)	4 800	50 000	60 000	72 000	186 800
00-52-2-110-10101	DIRECTION REGIONALE DE L'EAU (DREAU) ANALAMANGA	20 600	40 600	48 720	58 464	168 384
00-52-2-120-11917	DIRECTION REGIONALE DE L'EAU (DREAU) BONGOLAVA	13 248	33 248	39 896	47 875	134 267
00-52-2-130-11707	DIRECTION REGIONALE DE L'EAU (DREAU) ITASY	18 000	38 000	45 600	54 720	156 320
00-52-2-140-11001	DIRECTION REGIONALE DE L'EAU (DREAU) VAKINANKARATRA	19 035	39 035	46 841	56 209	161 120
00-52-2-210-20101	DIRECTION REGIONALE DE L'EAU (DREAU) DIANA	16 500	36 500	43 800	52 560	149 360
00-52-2-220-20824	DIRECTION REGIONALE DE L'EAU (DREAU) SAVA	17 200	37 200	44 640	53 568	152 608
00-52-2-310-30101	DIRECTION REGIONALE DE L'EAU (DREAU) HAUTE MATSIATRA	14 768	34 768	41 720	50 064	141 320
00-52-2-320-30914	DIRECTION REGIONALE DE L'EAU (DREAU) ATSIMO ATSIANANA	16 446	36 446	43 735	52 482	149 109
00-52-2-330-30606	DIRECTION REGIONALE DE L'EAU (DREAU) AMORON' I MANIA	12 516	32 516	39 019	46 823	130 874
00-52-2-340-31307	DIRECTION REGIONALE DE L'EAU (DREAU) IHOROMBE	16 280	36 280	43 535	52 242	148 337
00-52-2-350-31623	DIRECTION REGIONALE DE L'EAU (DREAU) VATOVAVY FITOVINANY	22 856	42 856	51 427	61 712	178 851
00-52-2-410-40101	DIRECTION REGIONALE DE L'EAU (DREAU) BOENY	16 430	36 430	43 716	52 459	149 035
00-52-2-420-41210	DIRECTION REGIONALE DE L'EAU (DREAU) BETSIBOKA	16 535	36 535	43 841	52 609	149 520
00-52-2-430-41312	DIRECTION REGIONALE DE L'EAU (DREAU) MELAKY	15 210	35 210	42 252	50 702	143 374
00-52-2-440-40711	DIRECTION REGIONALE DE L'EAU (DREAU) SOFIA	12 968	32 968	39 560	47 472	132 968
00-52-2-510-50101	DIRECTION REGIONALE DE L'EAU (DREAU) ATSIANANA	21 300	41 300	49 560	59 472	171 632
00-52-2-520-50905	DIRECTION REGIONALE DE L'EAU (DREAU) ANALANJIROFO	17 790	37 790	45 348	54 418	155 346
00-52-2-530-50302	DIRECTION REGIONALE DE L'EAU (DREAU) ALAOTRA MANGORO	30 300	50 300	60 360	72 432	213 392
00-52-2-610-60101	DIRECTION REGIONALE DE L'EAU (DREAU) ATSIMO ANDREFANA	29 220	49 220	59 064	70 877	208 381
00-52-2-620-60406	DIRECTION REGIONALE DE L'EAU (DREAU) ANDROY	19 138	39 138	46 965	56 358	161 599
00-52-2-630-61905	DIRECTION REGIONALE DE L'EAU (DREAU) MENABE	17 040	37 040	44 448	53 338	151 866
00-52-2-640-61424	DIRECTION REGIONALE DE L'EAU (DREAU) ANOSY	38 370	58 370	70 044	84 053	250 837
00-52-9-110-00000	PERSONNEL EAU ET ASSAINISSEMENT CENTRAL	1 896 505	706 505	847 782	1 017 338	4 468 130
02	Compte particulier	75 000	75 000	90 000	108 000	348 000
02-52-0-210-00000	ETUDES ET TRAVAUX HYDRAULIQUES	75 000	75 000	90 000	108 000	348 000
<u>205</u>	<u>Développement de l'accès à l'eau et aux infrastructures d'assainissement</u>	<u>14 689 076</u>	<u>32 589 076</u>	<u>39 106 887</u>	<u>46 928 264</u>	<u>133 313 303</u>
00	Budget Général	14 689 076	32 589 076	39 106 887	46 928 264	133 313 303
00-52-0-200-00000	DIRECTION GENERALE (DR)	14 689 076	32 189 076	38 626 887	46 352 264	131 857 303
00-52-0-240-00000	DIRECTION DE L'ASSAINISSEMENT ET DE L'HYGIENE (DAH)	0	150 000	180 000	216 000	546 000
00-52-0-250-00000	DIRECTION DE LA GESTION DES RESSOURCES EN EAU (DGRE)	0	250 000	300 000	360 000	910 000

Prévision Depenses par service - En Milliers d'Ariary

Ministère/Institution-Mission-Programme	LFI 2014	LF 2014	prév 2015	prév 2016	Total Prévisions
53 MINISTÈRE DES RESSOURCES STRATEGIQUES	7 067 393	9 667 519	10 818 053	12 981 664	40 534 629
<u>530</u> <u>MINES</u>	4 750 612	8 703 655	10 284 385	12 341 262	36 079 914
<u>019</u> <u>Administration et Coordination</u>	<u>3 530 232</u>	<u>6 858 815</u>	<u>8 095 009</u>	<u>9 714 011</u>	<u>28 198 067</u>
00 Budget Général	2 762 258	6 090 841	7 225 202	8 670 242	24 748 543
00-53-0-000-00000 CABINET	45 800	250 700	300 840	361 008	958 348
00-53-0-010-00000 PERSONNE RESPONSABLE DES MARCHES PUBLICS (PRMP)	3 200	41 504	49 804	59 765	154 273
00-53-0-020-00000 POLICE DES MINES (PdM)	325 400	0	0	0	325 400
00-53-0-050-00000 POLICE DES MINES ET DES HYDROCARBURES (PMH)	0	67 150	80 579	96 695	244 424
00-53-0-100-00000 SECRETARIAT GENERAL (SG)	45 000	163 750	196 500	235 800	641 050
00-53-0-110-00000 DIRECTION ADMINISTRATIVE ET FINANCIERE (DAF)	451 340	2 804 810	3 365 769	4 038 923	10 660 842
00-53-0-118-00000 SERVICE ADMINISTRATIF ET FINANCIER (SAF)	0	42 661	51 193	61 432	155 286
00-53-0-130-00000 DIRECTION DE L'OBSERVATOIRE MINIER (DObs)	2 100	0	0	0	2 100
00-53-0-140-00000 DIRECTION DES AFFAIRES JURIDIQUES (DAJ)	0	76 140	91 368	109 642	277 150
00-53-0-150-00000 DIRECTION DU SYSTÈME INFORMATIQUE ET DE LA GESTION DES DONNEES (DSI/GD)	0	38 290	45 948	55 138	139 376
00-53-1-120-10101 DIRECTION INTERREGIONALE (DIR) ANTANANARIVO	0	17 882	21 458	25 750	65 090
00-53-1-220-20101 DIRECTION INTERREGIONALE (DIR) ANTSIRANANA	0	40 554	48 664	58 397	147 615
00-53-1-320-30101 DIRECTION INTERREGIONALE (DIR) FIANARANTSOA	0	17 571	21 085	25 302	63 958
00-53-1-420-40101 DIRECTION INTERREGIONALE (DIR) MAHAJANGA	0	20 660	24 792	29 750	75 202
00-53-1-520-50101 DIRECTION INTERREGIONALE (DIR) TOAMASINA	0	42 572	51 085	61 302	154 959
00-53-1-620-60101 DIRECTION INTERREGIONALE (DIR) TOLIARY	0	43 009	51 610	61 932	156 551
00-53-2-110-10101 DIRECTION REGIONALE DES MINES (D R M) ANALAMANGA	11 300	1 500	0	0	12 800
00-53-2-210-20101 DIRECTION REGIONALE DES MINES (DRM) DIANA	26 900	15 243	0	0	42 143
00-53-2-310-30101 DIRECTION REGIONALE DES MINES (DRM) HAUTE MATSIATRA	27 400	7 426	0	0	34 826
00-53-2-410-40101 DIRECTION REGIONALE DES MINES (DRM) BOENY	23 600	8 910	0	0	32 510
00-53-2-510-50101 DIRECTION REGIONALE DES MINES (DRM) ATSIANANA	26 900	7 791	0	0	34 691
00-53-2-610-60101 DIRECTION REGIONALE DES MINES (DRM) ATSIMO ANDREFANA	23 500	8 887	0	0	32 387
00-53-2-630-61905 DIRECTION REGIONALE DES MINES (DRM) MENABE	25 550	10 466	0	0	36 016
00-53-2-640-61424 DIRECTION REGIONALE DES MINES (DRM) ANOSY	25 350	9 587	0	0	34 937
00-53-2-670-61905 DIRECTION REGIONALE (DR) MENABE	0	54 381	65 256	78 307	197 944
00-53-2-680-61424 DIRECTION REGIONALE (DR) ANOSY	0	41 295	49 553	59 464	150 312
00-53-9-110-00000 PERSONNEL MINES CENTRAL	1 698 918	2 258 102	2 709 698	3 251 638	9 918 356
02 Compte particulier	767 974	767 974	869 807	1 043 768	3 449 523
02-53-1-120-10101 DIRECTION REGIONALE DES MINES (DRM) ANALAMANGA	0	91 000	109 200	131 040	331 240
02-53-1-220-20101 DIRECTION REGIONALE DES MINES (DRM) DIANA	0	5 000	6 000	7 200	18 200
02-53-1-320-30101 DIRECTION REGIONALE DES MINES (DRM) HAUTE MATSIATRA	0	31 949	38 338	46 006	116 293
02-53-1-420-40101 DIRECTION REGIONALE DES MINES (DRM) BOENY	0	161 850	194 220	233 064	589 134
02-53-1-520-50101 DIRECTION REGIONALE DES MINES (DRM) ATSIANANA	0	62 070	74 483	89 380	225 933
02-53-1-620-60101 DIRECTION REGIONALE DES MINES (DRM) ATSIMO ANDREFANA	0	372 975	447 566	537 079	1 357 620
02-53-2-110-10101 DIRECTION REGIONALE DES MINES (DRM) ANALAMANGA	96 000	5 000	0	0	101 000
02-53-2-210-20101 DIRECTION REGIONALE DES MINES (DRM) DIANA	5 000	0	0	0	5 000
02-53-2-310-30101 DIRECTION REGIONALE DES MINES (DRM) HAUTE MATSIATRA	31 949	0	0	0	31 949
02-53-2-410-40101 DIRECTION REGIONALE DES MINES (DRM) BOENY	169 050	7 200	0	0	176 250
02-53-2-510-50101 DIRECTION REGIONALE DES MINES (DRM) ATSIANANA	90 000	27 930	0	0	117 930
02-53-2-610-60101 DIRECTION REGIONALE DES MINES (DRM) ATSIMO ANDREFANA	375 975	3 000	0	0	378 975
<u>609</u> <u>Développement du secteur Minier</u>	<u>1 220 380</u>	<u>1 844 840</u>	<u>2 189 376</u>	<u>2 627 251</u>	<u>7 881 847</u>
00 Budget Général	970 700	1 595 160	1 896 764	2 276 117	6 738 741
00-53-0-500-00000 DIRECTION GENERALE DES MINES (DGM)	621 600	8 564	0	0	630 164
00-53-0-510-00000 DIRECTION DE LA GEOLOGIE (DdG)	28 600	1 000	0	0	29 600
00-53-0-520-00000 DIRECTION DES MINES (DdM)	311 000	4 958	0	0	315 958
00-53-0-530-00000 DIRECTION D'APPUI A LA FILIERE " OR "(DdO)	9 500	0	0	0	9 500
00-53-0-600-00000 DIRECTION GENERALE DES RESSOURCES MINIERES	0	246 820	296 184	355 421	898 425
00-53-0-610-00000 DIRECTION DE L'ADMINISTRATION MINIERE (DAM)	0	807 636	969 162	1 162 994	2 939 792
00-53-0-620-00000 DIRECTION DES ETUDES GEOLOGIQUES ET MINIERES (DEGM)	0	526 182	631 418	757 702	1 915 302
02 Compte particulier	249 680	249 680	292 612	351 134	1 143 106
02-53-0-511-00000 ETUDES ET TRAVAUX GEOLOGIQUES	29 460	0	0	0	29 460

Prévision Depenses par service - En Milliers d'Ariary

Ministère/Institution-Mission-Programme	LFI 2014	LFR 2014	prév 2015	prév 2016	Total Prévisions
02-53-0-512-00000 ANALYSE ET CONTRÔLE DE L'EAU, DES PRODUITS MINIERES	30 660	0	0	0	30 660
02-53-0-521-00000 ASSISTANCE ET SUIVI DES OPERATIONS MINIERES	135 720	5 836	0	0	141 556
02-53-0-522-00000 SUIVI ET CONTRÔLE ACTIVITE MINIERE	53 840	0	0	0	53 840
02-53-0-611-00000 ASSISTANCE ET SUIVI DES OPERATIONS MINIERES	0	129 884	155 860	187 032	472 776
02-53-0-612-00000 SUIVI ET CONTRÔLE ACTIVITE MINIERE	0	53 840	64 608	77 530	195 978
02-53-0-621-00000 ETUDES ET TRATVAUX GEOLOGIQUES	0	29 460	35 352	42 422	107 234
02-53-0-622-00000 ANALYSE ET CONTRÔLE DE L'EAU, DES PRODUITS MINIERES	0	30 660	36 792	44 150	111 602
<u>540</u> HYDROCARBURES	<u>2 316 781</u>	<u>963 864</u>	<u>533 668</u>	<u>640 402</u>	<u>4 454 715</u>
<u>056</u> Administration et Coordination	<u>1 880 437</u>	<u>445 990</u>	<u>0</u>	<u>0</u>	<u>2 326 427</u>
00 Budget Général	1 880 437	445 990	0	0	2 326 427
00-54-0-000-00000 CABINET DU MINISTRE	71 500	25 080	0	0	96 580
00-54-0-100-00000 SECRETARIAT GENERAL (SG)	67 500	24 500	0	0	92 000
00-54-0-110-00000 DIRECTION ADMINISTRATIVE ET FINANCIERE (DAF)	799 253	380 050	0	0	1 179 303
00-54-0-120-00000 PERSONNNE RESPONNSABLE DES MARCHES PUBLICS (PRMP)	50 000	16 360	0	0	66 360
00-54-0-130-00000 POLICE DES HYDROCARBURES	83 000	0	0	0	83 000
00-54-9-110-00000 PERSONNEL DES HYDROCARBURES	809 184	0	0	0	809 184
<u>204</u> Développement du secteur pétrolier et des biocarburants	<u>436 344</u>	<u>517 874</u>	<u>533 668</u>	<u>640 402</u>	<u>2 128 288</u>
00 Budget Général	436 344	517 874	533 668	640 402	2 128 288
00-54-0-200-00000 DIRECTION GENERALE DES HYDROCARBURES (DGH)	56 000	16 500	0	0	72 500
00-54-0-210-00000 DIRECTION DE L'EXPLORATION ET L'EXPLOITATION DES HYDROCARBURES (DEEH)	136 000	21 448	0	0	157 448
00-54-0-220-00000 DIRECTION DE L'APROVISIONNEMENT ET DE LA DISTRIBUTION DES HYDROCARBURES (DADH)	124 000	17 952	0	0	141 952
00-54-0-230-00000 DIRECTION DE LA REGLEMENTATION ET DU CONTRÔLE DES HYDROCARBURES (DRCH)	120 344	17 250	0	0	137 594
00-54-0-400-00000 DIRECTION GENERALE DES HYDROCARBURES (DGH)	0	146 544	175 852	211 022	533 418
00-54-0-410-00000 DIRECTION DES HYDROCARBURES AMONT (DHAM)	0	155 090	186 108	223 330	564 528
00-54-0-420-00000 DIRECTION DES HYDROCARBURES AVAL (DHAV)	0	143 090	171 708	206 050	520 848

Prévision Depenses par service - En Milliers d'Ariary

Ministère/Institution-Mission-Programme	LFI 2014	LF 2014	prév 2015	prév 2016	Total Prévisions	
61	MINISTERE DES TRAVAUX PUBLICS	77 938 427	167 878 265	200 418 049	240 501 659	686 736 400
<u>610</u>	<u>TRAVAUX PUBLICS</u>	77 938 427	167 878 265	200 418 049	240 501 659	686 736 400
<u>020</u>	<u>Administration et Coordination</u>	<u>8 221 040</u>	<u>9 723 627</u>	<u>11 332 081</u>	<u>13 598 497</u>	<u>42 875 245</u>
00	Budget Général	8 221 040	9 723 627	11 332 081	13 598 497	42 875 245
00-61-0-000-00000	CABINET	263 731	293 529	352 234	422 681	1 332 175
00-61-0-010-00000	INSPECTION GENERALE	16 060	19 835	23 801	28 561	88 257
00-61-0-021-00000	PERSONNE RESPONSABLE DES MARCHES PUBLICS	13 182	15 000	17 999	21 599	67 780
00-61-0-1A0-00000	DIRECTION DE LA PLANIFICATION STRATEGIQUE	0	157 349	188 817	226 580	572 746
00-61-0-1B0-00000	DIRECTION DES TECHNOLOGIES DE L'INFORMATION	0	56 800	68 160	81 792	206 752
00-61-0-100-00000	SECRETARIAT GENERAL	888 748	2 453 696	2 944 435	3 533 322	9 820 201
00-61-0-110-00000	DIRECTION ADMINISTRATIVE ET FINANCIERE	205 125	96 837	0	0	301 962
00-61-0-111-00000	SERVICE FINANCIER	127 654	41 568	0	0	169 222
00-61-0-112-00000	SERVICE PATRIMOINE ET EQUIPEMENT	77 461	55 754	0	0	133 215
00-61-0-120-00000	DIRECTION DES RESSOURCES HUMAINES	44 512	62 800	75 360	90 432	273 104
00-61-0-140-00000	DIRECTION DU SUIVI EVALUATION	32 950	34 500	41 400	49 680	158 530
00-61-0-150-00000	DIRECTION DES IMPACTS SOCIAUX ET ENVIRONNEMENTAUX	60 947	61 000	73 200	87 840	282 987
00-61-0-160-00000	DIRECTION TECHNIQUE ET INFORMATIQUE	67 560	8 828	0	0	76 388
00-61-0-170-00000	DIRECTION DE LA PLANIFICATION ET DE LA PROGRAMMATION DES INVESTISSEMENTS	105 154	20 534	0	0	125 688
00-61-0-180-00000	DIRECTION DES AFFAIRES JURIDIQUES	32 735	37 000	44 398	53 278	167 411
00-61-0-190-00000	DIRECTION DES AFFAIRES FINANCIERES	0	333 523	400 226	480 271	1 214 020
00-61-0-191-00000	SERVICE DU BUDGET	0	285 000	341 999	410 399	1 037 398
00-61-0-192-00000	SERVICE DU PATRIMOINE	0	129 513	155 415	186 498	471 426
00-61-0-200-00000	DIRECTION GENERALE DES TRAVAUX PUBLICS	44 666	45 000	53 999	64 799	208 464
00-61-0-210-00000	DIRECTION DES ROUTES	43 916	19 098	0	0	63 014
00-61-0-220-00000	DIRECTION DE L'ENTRETIEN ROUTIER	21 146	21 540	25 848	31 018	99 552
00-61-0-240-00000	DIRECTION DES PONTS ET CHAUSSEES (DPC)	0	43 920	52 704	63 245	159 869
00-61-1-110-10101	DIRECTION INTER-REGIONALE DES TRAVAUX PUBLICS (DIRTP) ANTANANARIVO	0	37 125	44 543	53 452	135 120
00-61-1-210-10101	DIRECTION INTER-REGIONALE DES TRAVAUX PUBLICS ET DE LA METEOROLOGIE ANTANANARIVO	26 910	6 354	0	0	33 264
00-61-1-210-20101	DIRECTION INTER-REGIONALE DES TRAVAUX PUBLICS (DIRTP) ANTANANARIVO	0	28 593	34 304	41 165	104 062
00-61-1-220-20101	DIRECTION INTER-REGIONALE DES TRAVAUX PUBLICS ET DE LA METEOROLOGIE ANTANANARIVO	26 046	6 532	0	0	32 578
00-61-1-230-30101	DIRECTION INTER-REGIONALE DES TRAVAUX PUBLICS ET DE LA METEOROLOGIE ANTSIRANANA	26 910	9 428	0	0	36 338
00-61-1-240-40101	DIRECTION INTER-REGIONALE DES TRAVAUX PUBLICS ET DE LA METEOROLOGIE FIANARANTSOA	26 461	0	0	0	26 461
00-61-1-250-50101	DIRECTION INTER-REGIONALE DES TRAVAUX PUBLICS ET DE LA METEOROLOGIE MAHAJANGA	26 044	5 726	0	0	31 770
00-61-1-260-60101	DIRECTION INTER-REGIONALE DES TRAVAUX PUBLICS ET DE LA METEOROLOGIE TOAMASINA	26 045	9 504	0	0	35 549
00-61-1-310-30101	DIRECTION INTER-REGIONALE DES TRAVAUX PUBLICS (DIRTP) TOLIARA	0	28 696	34 432	41 318	104 446
00-61-1-410-40101	DIRECTION INTER-REGIONALE DES TRAVAUX PUBLICS (DIRTP) FIANARANTSOA	0	36 747	44 092	52 910	133 749
00-61-1-510-50101	DIRECTION INTER-REGIONALE DES TRAVAUX PUBLICS (DIRTP) MAHAJANGA	0	30 400	36 475	43 770	110 645
00-61-1-610-60101	DIRECTION INTER-REGIONALE DES TRAVAUX PUBLICS (DIRTP) TOAMASINA	0	27 622	33 144	39 773	100 539
00-61-9-110-00000	PERSONNEL TRAVAUX PUBLICS CENTRAL	6 013 479	5 200 679	6 240 780	7 488 936	24 943 874
00-68-0-300-00000	DIRECTION GENERALE DE LA METEOROLOGIE	3 598	3 597	4 316	5 179	16 690
<u>206</u>	<u>Développement des infrastructures routières</u>	<u>69 717 387</u>	<u>158 154 638</u>	<u>189 085 968</u>	<u>226 903 162</u>	<u>643 861 155</u>
00	Budget Général	69 717 387	158 154 638	189 085 968	226 903 162	643 861 155
00-61-0-1B0-00000	DIRECTION DES TECHNOLOGIES DE L'INFORMATION	0	5 943 281	7 131 935	8 558 322	21 633 538
00-61-0-140-00000	DIRECTION DU SUIVI EVALUATION	50 000	50 000	60 000	72 000	232 000
00-61-0-170-00000	DIRECTION DE LA PLANIFICATION ET DE LA PROGRAMMATION DES INVESTISSEMENTS	556 387	113 106	0	0	669 493
00-61-0-210-00000	DIRECTION DES ROUTES	64 771 000	469 869	0	0	65 240 869
00-61-0-220-00000	DIRECTION DE L'ENTRETIEN ROUTIER	600 000	2 435 601	2 922 720	3 507 264	9 465 585
00-61-0-240-00000	DIRECTION DES PONTS ET CHAUSSEES (DPC)	0	145 402 781	174 483 313	209 379 976	529 266 070
00-61-2-110-10101	DIRECTION REGIONALE DES TRAVAUX PUBLICS ANALAMANGA	170 000	170 000	204 000	244 800	788 800
00-61-2-120-11917	DIRECTION REGIONALE DES TRAVAUX PUBLICS BONGOLAVA	170 000	170 000	204 000	244 800	788 800
00-61-2-130-11707	DIRECTION REGIONALE DES TRAVAUX PUBLICS ITASY	170 000	170 000	204 000	244 800	788 800
00-61-2-140-11001	DIRECTION REGIONALE DES TRAVAUX PUBLICS VAKINANKARATRA	170 000	170 000	204 000	244 800	788 800
00-61-2-210-20101	DIRECTION REGIONALE DES TRAVAUX PUBLICS DIANA	170 000	170 000	204 000	244 800	788 800

Prévision Depenses par service - En Milliers d'Ariary

Ministère/Institution-Mission-Programme	LFI 2014	LFR 2014	prév 2015	prév 2016	Total Prévisions
00-61-2-220-20824 DIRECTION REGIONALE DES TRAVAUX PUBLICS SAVA	170 000	170 000	204 000	244 800	788 800
00-61-2-310-30101 DIRECTION REGIONALE DES TRAVAUX PUBLICS HAUTE MATSIATRA	170 000	170 000	204 000	244 800	788 800
00-61-2-320-30914 DIRECTION REGIONALE DES TRAVAUX PUBLICS ATSIMO ATSIANANA	170 000	170 000	204 000	244 800	788 800
00-61-2-330-30606 DIRECTION REGIONALE DES TRAVAUX PUBLICS AMORON'I MANIA	170 000	170 000	204 000	244 800	788 800
00-61-2-340-31307 DIRECTION REGIONALE DES TRAVAUX PUBLICS IHOROMBE	170 000	170 000	204 000	244 800	788 800
00-61-2-350-31623 DIRECTION REGIONALE DES TRAVAUX PUBLICS VATOVAVY FITOVINANY	170 000	170 000	204 000	244 800	788 800
00-61-2-410-40101 DIRECTION REGIONALE DES TRAVAUX PUBLICS BOENY	170 000	170 000	204 000	244 800	788 800
00-61-2-420-41210 DIRECTION REGIONALE DES TRAVAUX PUBLICS BETSIBOKA	170 000	170 000	204 000	244 800	788 800
00-61-2-430-41312 DIRECTION REGIONALE DES TRAVAUX PUBLICS MELAKY	170 000	170 000	204 000	244 800	788 800
00-61-2-440-40711 DIRECTION REGIONALE DES TRAVAUX PUBLICS SOFIA	170 000	170 000	204 000	244 800	788 800
00-61-2-510-50101 DIRECTION REGIONALE DES TRAVAUX PUBLICS ATSIANANA	170 000	170 000	204 000	244 800	788 800
00-61-2-520-50905 DIRECTION REGIONALE DES TRAVAUX PUBLICS ANALANJIROFO	170 000	170 000	204 000	244 800	788 800
00-61-2-530-50302 DIRECTION REGIONALE DES TRAVAUX PUBLICS ALAOTRA MANGORO	170 000	170 000	204 000	244 800	788 800
00-61-2-610-60101 DIRECTION REGIONALE DES TRAVAUX PUBLICS ATSIMO ANDREFANA	170 000	170 000	204 000	244 800	788 800
00-61-2-620-60406 DIRECTION REGIONALE DES TRAVAUX PUBLICS ANDROY	170 000	170 000	204 000	244 800	788 800
00-61-2-630-61905 DIRECTION REGIONALE DES TRAVAUX PUBLICS MENABE	170 000	170 000	204 000	244 800	788 800
00-61-2-640-61424 DIRECTION REGIONALE DES TRAVAUX PUBLICS ANOSY	170 000	170 000	204 000	244 800	788 800

Prévision Depenses par service - En Milliers d'Ariary

Ministère/Institution-Mission-Programme	LFI 2014	LFR 2014	prév 2015	prév 2016	Total Prévisions		
62	MINISTRE D'ETAT CHARGÉE DES INFRASTRUCTURES, DE L'EQUIPEMENT ET DE L'AMENAGEMENT DU TERRITOIRE	65 083 876	81 948 346	96 949 635	116 339 562	360 321 419	
460	DOMAINE ET SECURISATION FONCIERE	1 568 115	3 973 193	4 417 580	5 301 096	15 259 984	
018	Administration et Coordination	1 024 115	3 109 193	3 395 749	4 074 899	11 603 956	
00	Budget Général	1 024 115	3 109 193	3 395 749	4 074 899	11 603 956	
	00-46-0-110-00000	OBSERVATOIRE DU FONCIER (OF)	27 099	4 601	0	0	31 700
	00-46-0-200-00000	DIRECTION GENERALE DES SERVICES FONCIERS (DGSF)	23 682	37 281	44 736	53 683	159 382
	00-46-0-203-00000	SERVICE DES ETUDES ET DE LA REVISION DES TEXTES FONCIERS (SERIF)	0	25 967	31 160	37 392	94 519
	00-46-0-210-00000	DIRECTION DES DOMAINES ET DE LA PROPRIETE FONCIERE (DDPF)	211 984	392 724	471 266	565 519	1 641 493
	00-46-0-220-00000	DIRECTION DE LA REFORME ET DE LA GESTION FONCIERE DECENTRALISEE (DRGFD)	22 434	11 261	0	0	33 695
	00-46-0-230-00000	DIRECTION DES SERVICES TOPOGRAPHIQUES (DST)	101 426	299 867	359 840	431 808	1 192 941
	00-46-0-270-00000	DIRECTION D'APPUI A LA GESTION FONCIERE DECENTRALISEE (DAGFD)	0	74 051	88 860	106 632	269 543
	00-46-2-1H3-10101	SERVICE REGIONAL TOPOGRAPHIQUE D'ANALAMANGA	0	83 150	99 779	119 735	302 664
	00-46-2-1H3-11001	SERVICE REGIONAL TOPOGRAPHIQUE DE VAKINANKARATRA	0	49 031	58 837	70 604	178 472
	00-46-2-1H3-11707	SERVICE REGIONAL TOPOGRAPHIQUE D'ITASY	0	36 365	43 637	52 364	132 366
	00-46-2-1H3-11917	SERVICE REGIONAL TOPOGRAPHIQUE DE BONGOLAVA	0	27 785	33 341	40 009	101 135
	00-46-2-1H3-20101	SERVICE REGIONAL TOPOGRAPHIQUE DE DIANA	0	54 128	64 953	77 944	197 025
	00-46-2-1H3-20824	SERVICE REGIONAL TOPOGRAPHIQUE DE SAVA	0	38 643	46 370	55 644	140 657
	00-46-2-1H3-30101	SERVICE REGIONAL TOPOGRAPHIQUE DE HAUTE MATSIATRA	0	36 379	43 654	52 385	132 418
	00-46-2-1H3-30606	SERVICE REGIONAL TOPOGRAPHIQUE D'AMORON'NI MANIA	0	43 401	52 080	62 496	157 977
	00-46-2-1H3-30914	SERVICE REGIONAL TOPOGRAPHIQUE D'ATSIMO ATSIANANA	0	23 066	27 679	33 215	83 960
	00-46-2-1H3-31307	SERVICE REGIONAL TOPOGRAPHIQUE D'IHOROMBE	0	33 215	39 857	47 828	120 900
	00-46-2-1H3-31623	SERVICE REGIONAL TOPOGRAPHIQUE DE VATOVAVY FITOVINANY	0	40 999	49 198	59 038	149 235
	00-46-2-1H3-40101	SERVICE REGIONAL TOPOGRAPHIQUE DE BOENY	0	33 280	39 935	47 922	121 137
	00-46-2-1H3-40711	SERVICE REGIONAL TOPOGRAPHIQUE DE SOFIA	0	42 385	50 862	61 034	154 281
	00-46-2-1H3-41210	SERVICE REGIONAL TOPOGRAPHIQUE DE BETSIBOKA	0	39 743	47 691	57 229	144 663
	00-46-2-1H3-41312	SERVICE REGIONAL TOPOGRAPHIQUE DE MELAKY	0	19 713	23 655	28 386	71 754
	00-46-2-1H3-50101	SERVICE REGIONAL TOPOGRAPHIQUE D'ATSINANANA	0	38 409	46 090	55 308	139 807
	00-46-2-1H3-50302	SERVICE REGIONAL TOPOGRAPHIQUE D'ALAOIRA MANGORO	0	49 320	59 184	71 021	179 525
	00-46-2-1H3-50905	SERVICE REGIONAL TOPOGRAPHIQUE D'ANALANJIROFO	0	36 299	43 558	52 270	132 127
	00-46-2-1H3-60101	SERVICE REGIONAL TOPOGRAPHIQUE D'ATSIMO ANDREFANA	0	43 817	52 580	63 096	159 493
	00-46-2-1H3-60406	SERVICE REGIONAL TOPOGRAPHIQUE D'ANDROY	0	28 086	33 702	40 442	102 230
	00-46-2-1H3-61424	SERVICE REGIONAL TOPOGRAPHIQUE D'ANOSY	0	30 911	37 092	44 510	112 513
	00-46-2-1H3-61905	SERVICE REGIONAL TOPOGRAPHIQUE DU MENABE	0	29 501	35 401	42 481	107 383
	00-46-2-1H4-10101	SERVICE REGIONAL DES DOMAINES D'ANALAMANGA	0	60 179	72 213	86 656	219 048
	00-46-2-1H4-11001	SERVICE REGIONAL DES DOMAINES DE VAKINANKARATRA	0	61 912	74 293	89 152	225 357
	00-46-2-1H4-11707	SERVICE REGIONAL DES DOMAINES D'ITASY	0	48 232	57 878	69 454	175 564
	00-46-2-1H4-11917	SERVICE REGIONAL DES DOMAINES DE BONGOLAVA	0	36 353	43 622	52 346	132 321
	00-46-2-1H4-20101	SERVICE REGIONAL DES DOMAINES DE DIANA	0	64 928	77 912	93 494	236 334
	00-46-2-1H4-20824	SERVICE REGIONAL DES DOMAINES DE SAVA	0	47 615	57 136	68 563	173 314
	00-46-2-1H4-30101	SERVICE REGIONAL DES DOMAINES DE HAUTE MATSIATRA	0	68 147	81 775	98 130	248 052
	00-46-2-1H4-30606	SERVICE REGIONAL DES DOMAINES D'AMORON'NI MANIA	0	53 549	64 258	77 110	194 917
	00-46-2-1H4-30914	SERVICE REGIONAL DES DOMAINES D'ATSIMO ATSIANANA	0	42 077	50 491	60 589	153 157
	00-46-2-1H4-31307	SERVICE REGIONAL DES DOMAINES D'IHOROMBE	0	38 740	46 486	55 783	141 009
	00-46-2-1H4-31623	SERVICE REGIONAL DES DOMAINES DE VATOVAVY FITOVINANY	0	58 413	70 095	84 114	212 622
	00-46-2-1H4-40101	SERVICE REGIONAL DES DOMAINES DE BOENY	0	73 506	88 205	105 846	267 557
	00-46-2-1H4-40711	SERVICE REGIONAL DES DOMAINES DE SOFIA	0	46 450	55 739	66 887	169 076
	00-46-2-1H4-41210	SERVICE REGIONAL DES DOMAINES DE BETSIBOKA	0	54 954	65 942	79 130	200 026
	00-46-2-1H4-41312	SERVICE REGIONAL DES DOMAINES DE MELAKY	0	35 376	42 449	50 939	128 764
	00-46-2-1H4-50101	SERVICE REGIONAL DES DOMAINES D'ATSINANANA	0	65 665	78 797	94 556	239 018
	00-46-2-1H4-50302	SERVICE REGIONAL DES DOMAINES D'ALAOIRA MANGORO	0	46 700	56 039	67 247	169 986
	00-46-2-1H4-50905	SERVICE REGIONAL DES DOMAINES D'ANALANJIROFO	0	57 973	69 566	83 479	211 018
	00-46-2-1H4-60101	SERVICE REGIONAL DES DOMAINES D'ATSIMO ANDREFANA	0	52 375	62 849	75 419	190 643

Prévision Depenses par service - En Milliers d'Ariary

Ministère/Institution-Mission-Programme	LFI 2014	LFR 2014	prév 2015	prév 2016	Total Prévisions
00-46-2-1H4-60406 SERVICE REGIONAL DES DOMAINES D'ANDROY	0	40 635	48 761	58 513	147 909
00-46-2-1H4-61424 SERVICE REGIONAL DES DOMAINES D'ANOSY	0	37 851	45 420	54 504	137 775
00-46-2-1H4-61905 SERVICE REGIONAL DES DOMAINES DU MENABE	0	50 689	60 826	72 991	184 506
00-46-2-111-10101 SERVICE REGIONAL DES DOMAINES ET DE LA PROPRIETE FONCIERE (SRDPF) ANALAMANGA	21 713	10 415	0	0	32 128
00-46-2-112-10101 SERVICE REGIONAL DE LA TOPOGRAPHIE (SRT) ANALAMANGA	47 756	19 401	0	0	67 157
00-46-2-121-11917 SERVICE REGIONAL DES DOMAINES ET DE LA PROPRIETE FONCIERE (SRDPF) BONGOLAVA	9 115	1 281	0	0	10 396
00-46-2-122-11917 SERVICE REGIONAL DE LA TOPOGRAPHIE (SRT) BONGOLAVA	19 296	10 755	0	0	30 051
00-46-2-131-11707 SERVICE REGIONAL DES DOMAINES ET DE LA PROPRIETE FONCIERE (SRDPF) ITASY	12 049	6 150	0	0	18 199
00-46-2-132-11707 SERVICE REGIONAL DE LA TOPOGRAPHIE (SRT) ITASY	23 571	12 507	0	0	36 078
00-46-2-141-11001 SERVICE REGIONAL DES DOMAINES ET DE LA PROPRIETE FONCIERE (SRDPF) VAKINANKARATRA	27 033	13 320	0	0	40 353
00-46-2-142-11001 SERVICE REGIONAL DE LA TOPOGRAPHIE (SRT) VAKINANKARATRA	19 705	0	0	0	19 705
00-46-2-211-20101 SERVICE REGIONAL DES DOMAINES ET DE LA PROPRIETE FONCIERE (SRDPF) DIANA	17 147	8 626	0	0	25 773
00-46-2-212-20101 SERVICE REGIONAL DE LA TOPOGRAPHIE (SRT) DIANA	17 346	8 692	0	0	26 038
00-46-2-221-20824 SERVICE REGIONAL DES DOMAINES ET DE LA PROPRIETE FONCIERE (SRDPF) SAVA	17 174	8 393	0	0	25 567
00-46-2-222-20824 SERVICE REGIONAL DE LA TOPOGRAPHIE (SRT) SAVA	16 061	7 406	0	0	23 467
00-46-2-311-30101 SERVICE REGIONAL DES DOMAINES ET DE LA PROPRIETE FONCIERE (SRDPF) HAUTE MATSIATRA	15 630	6 458	0	0	22 088
00-46-2-312-30101 SERVICE REGIONAL DE LA TOPOGRAPHIE (SRT) HAUTE MATSIATRA	7 765	0	0	0	7 765
00-46-2-321-30914 SERVICE REGIONAL DES DOMAINES ET DE LA PROPRIETE FONCIERE (SRDPF) ATSIMO ATSIANANA	14 680	7 355	0	0	22 035
00-46-2-322-30914 SERVICE REGIONAL DE LA TOPOGRAPHIE (SRT) ATSIMO ATSIANANA	7 089	3 135	0	0	10 224
00-46-2-331-30606 SERVICE REGIONAL DES DOMAINES ET DE LA PROPRIETE FONCIERE (SRDPF) AMORON'NI MANIA	20 143	9 450	0	0	29 593
00-46-2-332-30606 SERVICE REGIONAL DE LA TOPOGRAPHIE (SRT) AMORON'NI MANIA	17 318	13 213	0	0	30 531
00-46-2-341-31307 SERVICE REGIONAL DES DOMAINES ET DE LA PROPRIETE FONCIERE (SRDPF) IHOROMBE	11 921	6 809	0	0	18 730
00-46-2-342-31307 SERVICE REGIONAL DE LA TOPOGRAPHIE (SRT) IHOROMBE	11 566	5 896	0	0	17 462
00-46-2-351-31623 SERVICE REGIONAL DES DOMAINES ET DE LA PROPRIETE FONCIERE (SRDPF) VATOVAVY FITOVINANY	18 754	10 363	0	0	29 117
00-46-2-352-31623 SERVICE REGIONAL DE LA TOPOGRAPHIE (SRT) VATOVAVY FITOVINANY	8 169	3 410	0	0	11 579
00-46-2-411-40101 SERVICE REGIONAL DES DOMAINES ET DE LA PROPRIETE FONCIERE (SRDPF) BOENY	19 665	8 623	0	0	28 288
00-46-2-412-40101 SERVICE REGIONAL DE LA TOPOGRAPHIE (SRT) BOENY	12 655	5 378	0	0	18 033
00-46-2-421-41210 SERVICE REGIONAL DES DOMAINES ET DE LA PROPRIETE FONCIERE (SRDPF) BETSIBOKA	8 274	4 789	0	0	13 063
00-46-2-422-41210 SERVICE REGIONAL DE LA TOPOGRAPHIE (SRT) BETSIBOKA	6 667	0	0	0	6 667
00-46-2-431-41312 SERVICE REGIONAL DES DOMAINES ET DE LA PROPRIETE FONCIERE (SRDPF) MELAKY	5 347	1 778	0	0	7 125
00-46-2-432-41312 SERVICE REGIONAL DE LA TOPOGRAPHIE (SRT) MELAKY	1 080	0	0	0	1 080
00-46-2-441-40711 SERVICE REGIONAL DES DOMAINES ET DE LA PROPRIETE FONCIERE (SRDPF) SOFIA	21 379	7 076	0	0	28 455
00-46-2-442-40711 SERVICE REGIONAL DE LA TOPOGRAPHIE (SRT) SOFIA	2 610	0	0	0	2 610
00-46-2-511-50101 SERVICE REGIONAL DES DOMAINES ET DE LA PROPRIETE FONCIERE (SRDPF) ATSIANANA	25 892	18 909	0	0	44 801
00-46-2-512-50101 SERVICE REGIONAL DE LA TOPOGRAPHIE (SRT) ATSIANANA	9 571	4 415	0	0	13 986
00-46-2-521-50905 SERVICE REGIONAL DES DOMAINES ET DE LA PROPRIETE FONCIERE (SRDPF) ANALANJIROFO	13 746	6 271	0	0	20 017
00-46-2-522-50905 SERVICE REGIONAL DE LA TOPOGRAPHIE (SRT) ANALANJIROFO	8 112	0	0	0	8 112
00-46-2-531-50302 SERVICE REGIONAL DES DOMAINES ET DE LA PROPRIETE FONCIERE (SRDPF) ALAOTRA MANGORO	16 364	8 953	0	0	25 317
00-46-2-532-50302 SERVICE REGIONAL DE LA TOPOGRAPHIE (SRT) ALAOTRA MANGORO	16 630	0	0	0	16 630
00-46-2-611-60101 SERVICE REGIONAL DES DOMAINES ET DE LA PROPRIETE FONCIERE (SRDPF) ATSIMO ANDREFANA	17 071	7 139	0	0	24 210
00-46-2-612-60101 SERVICE REGIONAL DE LA TOPOGRAPHIE (SRT) ATSIMO ANDREFANA	7 089	0	0	0	7 089
00-46-2-621-60406 SERVICE REGIONAL DES DOMAINES ET DE LA PROPRIETE FONCIERE (SRDPF) ANDROY	9 464	0	0	0	9 464
00-46-2-622-60406 SERVICE REGIONAL DE LA TOPOGRAPHIE (SRT) ANDROY	7 809	2 028	0	0	9 837
00-46-2-631-61905 SERVICE REGIONAL DES DOMAINES ET DE LA PROPRIETE FONCIERE (SRDPF) MENABE	18 631	8 617	0	0	27 248

Prévision Depenses par service - En Milliers d'Ariary

Ministère/Institution-Mission-Programme	LFI 2014	LFR 2014	prév 2015	prév 2016	Total Prévisions
00-46-2-632-61905 SERVICE REGIONAL DE LA TOPOGRAPHIE (SRT) MENABE	12 584	0	0	0	12 584
00-46-2-641-61424 SERVICE REGIONAL DES DOMAINES ET DE LA PROPRIETE FONCIERE (SRDPF) ANOSY	8 610	3 453	0	0	12 063
00-46-2-642-61424 SERVICE REGIONAL DE LA TOPOGRAPHIE (SRT) ANOSY	7 239	3 032	0	0	10 271
409 <u>Domaine et sécurisation foncière</u>	544 000	864 000	1 021 831	1 226 197	3 656 028
00 Budget Général	544 000	864 000	1 021 831	1 226 197	3 656 028
00-46-0-210-00000 DIRECTION DES DOMAINES ET DE LA PROPRIETE FONCIERE (DDPF)	127 000	247 000	296 399	355 679	1 026 078
00-46-0-220-00000 DIRECTION DE LA REFORME ET DE LA GESTION FONCIERE DECENTRALISEE (DRGFD)	227 000	12 473	0	0	239 473
00-46-0-230-00000 DIRECTION DES SERVICES TOPOGRAPHIQUES (DST)	190 000	290 000	348 000	417 600	1 245 600
00-46-0-270-00000 DIRECTION D'APPUI A LA GESTION FONCIERE DECENTRALISEE (DAGFD)	0	314 527	377 432	452 918	1 144 877
620 <u>AMENAGEMENT DU TERRITOIRE</u>	63 515 761	77 975 153	92 532 055	111 038 466	345 061 435
021 <u>Administration et Coordination</u>	15 880 265	21 759 657	25 116 632	30 139 958	92 896 512
00 Budget Général	15 880 265	21 759 657	25 116 632	30 139 958	92 896 512
00-62-0-000-00000 CABINET	154 898	256 473	307 766	369 319	1 088 456
00-62-0-010-00000 PERSONNE RESPONSABLE DES MARCHES PUBLICS (PRMP)	19 849	32 575	39 089	46 907	138 420
00-62-0-020-00000 CELLULE DE COMMUNICATION (CCOM)	24 750	5 500	0	0	30 250
00-62-0-030-00000 COORDINATION GENERALE DES PROJETS (CGP)	0	32 850	39 419	47 303	119 572
00-62-0-1A0-00000 CELLULE D'APPUI AUX REGIONS (CAR)	0	26 967	32 360	38 832	98 159
00-62-0-1C1-00000 CELLULE ENVIRONNEMENTALE (CE)	0	36 942	44 329	53 195	134 466
00-62-0-1D0-00000 DIRECTION DE LA PROGRAMMATION, DE L'ADMINISTRATION ET DES FINANCES (DPAF)	0	195 964	235 155	282 186	713 305
00-62-0-1E0-00000 DIRECTION DE L'AUDIT INTERNE (DAI)	0	32 213	38 654	46 385	117 252
00-62-0-1F0-00000 DIRECTION DU SYSTÈME D'INFORMATION (DSI)	0	74 030	88 836	106 603	269 469
00-62-0-1F1-00000 SERVICE DE L'INFORMATION ET DE LA COMMUNICATION (SIC)	0	35 374	42 448	50 938	128 760
00-62-0-1G0-00000 DIRECTION DES ETUDES, DE LA LEGISLATION ET DU CONTENTIEUX (DELC)	0	60 000	71 997	86 396	218 393
00-62-0-100-00000 SECRETARIAT GENERAL (SG)	44 398	85 018	102 020	122 424	353 860
00-62-0-110-00000 DIRECTION DES AFFAIRES ADMINISTRATIVES ET FINANCIERES (DAAF)	72 248	31 667	0	0	103 915
00-62-0-113-00000 SERVICE CENTRAL DE LA LOGISTIQUE (SCL)	9 000	0	0	0	9 000
00-62-0-130-00000 DIRECTION DE LA LEGISLATION ET DE LA DOCUMENTATION (DLD)	11 684	4 653	0	0	16 337
00-62-0-150-00000 DIRECTION DES PROGRAMMES, DU SUIVI ET DES SYSTEMES D'INFORMATION (DPSSI)	6 715	2 987	0	0	9 702
00-62-0-170-00000 CELLULE ENVIRONNEMENTALE (CE)	4 617	666	0	0	5 283
00-62-0-180-00000 DIRECTION DE L'INSPECTION DES SERVICES (DIS)	21 036	10 627	0	0	31 663
00-62-0-190-00000 OBSERVATOIRE DE L'AMENAGEMENT DU TERRITOIRE (OAT)	22 198	8 245	0	0	30 443
00-62-0-200-00000 DIRECTION GENERALE DE L'AMENAGEMENT DU TERRITOIRE (DGAT)	534 297	1 049 626	1 259 548	1 511 458	4 354 929
00-62-0-210-00000 DIRECTION DES VILLES ET DE LA PLANIFICATION TERRITORIALE (DVPT)	54 100	20 310	0	0	74 410
00-62-0-220-00000 DIRECTION DE LA PROMOTION DES LOGEMENTS ET DE L'HABITAT (DPLH)	22 402	7 240	0	0	29 642
00-62-0-250-00000 OBSERVATOIRE DE L'AMENAGEMENT DU TERRITOIRE (OAT)	0	31 558	37 868	45 442	114 868
00-62-0-260-00000 CELLULE DE COORDINATION ET DE DEVELOPPEMENT DU TERRITOIRE MARITIME (CCDTM)	0	24 967	29 960	35 952	90 879
00-62-0-270-00000 DIRECTION DES VILLES, DE L'HABITAT ET DE LA PLANIFICATION TERRITORIALE (DVHPT)	0	99 058	118 868	142 642	360 568
00-62-0-280-00000 DIRECTION DE LA PROMOTION DU LOGEMENT ET DE L'EQUIPEMENT (DPLE)	0	27 272	32 725	39 270	99 267
00-62-0-300-00000 DIRECTION GENERALE DU DEVELOPPEMENT (DGD)	5 754 984	699 405	0	0	6 454 389
00-62-0-310-00000 DIRECTION DE L'ANALYSE ET DES PROSPECTIVES (DAP)	20 025	5 701	0	0	25 726
00-62-0-320-00000 DIRECTION DES OPERATIONS D'INFRASTRUCTURE ET D'EQUIPEMENT (DOIE)	32 752	8 339	0	0	41 091
00-62-0-400-00000 DIRECTION GENERALE DES GRANDS TRAVAUX (DGGT)	0	9 260 265	11 112 313	13 334 776	33 707 354
00-62-0-410-00000 DIRECTION DES ETUDES ECONOMIQUES ET DES PROSPECTIVES (DEEP)	0	32 721	39 264	47 117	119 102
00-62-0-420-00000 DIRECTION DES OPERATIONS ET DES GRANDES INFRASTRUCTURES (DOGI)	0	65 217	78 258	93 910	237 385
00-62-1-1HO-10101 DIRECTION INTERREGIONALE DU MINISTERE D'ETAT CHARGE DES INFRASTRUCTURES DE L'EQUIPEMENT ET DE L'AMENAGEMENT DU TERRITOIRE D'ANTANANARIVO	0	33 191	39 828	47 794	120 813
00-62-1-1HO-20101 DIRECTION INTERREGIONALE DU MINISTERE D'ETAT CHARGE DES INFRASTRUCTURES DE L'EQUIPEMENT ET DE L'AMENAGEMENT DU TERRITOIRE D'ANTSIRANANA	0	33 191	39 828	47 794	120 813
00-62-1-1HO-30101 DIRECTION INTERREGIONALE DU MINISTERE D'ETAT CHARGE DES INFRASTRUCTURES DE L'EQUIPEMENT ET DE L'AMENAGEMENT DU TERRITOIRE DE FIANARANTSOA	0	33 191	39 828	47 794	120 813
00-62-1-1HO-40101 DIRECTION INTERREGIONALE DU MINISTERE D'ETAT CHARGE DES INFRASTRUCTURES DE L'EQUIPEMENT ET DE L'AMENAGEMENT DU	0	33 191	39 828	47 794	120 813

Prévision Depenses par service - En Milliers d'Ariary

Ministère/Institution-Mission-Programme	LFI 2014	LFR 2014	prév 2015	prév 2016	Total Prévisions	
TERRITOIRE DE MAHAJANGA						
00-62-1-1HO-50101	0	33 191	39 828	47 794	120 813	
DIRECTION INTERREGIONALE DU MINISTERE D'ETAT CHARGE DES INFRASTRUCTURES DE L'EQUIPEMENT ET DE L'AMENAGEMENT DU TERRITOIRE DE TOAMASINA						
00-62-1-1HO-60101	0	33 191	39 828	47 794	120 813	
DIRECTION INTERREGIONALE DU MINISTERE D'ETAT CHARGE DES INFRASTRUCTURES DE L'EQUIPEMENT ET DE L'AMENAGEMENT DU TERRITOIRE DE TOLIARA						
00-62-2-1H2-10101	0	9 689	11 626	13 951	35 266	
SERVICE REGIONAL DE L'AMENAGEMENT DU TERRITOIRE D'ANALAMANGA						
00-62-2-1H2-11001	0	10 441	12 529	15 035	38 005	
SERVICE REGIONAL DE L'AMENAGEMENT DU TERRITOIRE DE VAKINANKARATRA						
00-62-2-1H2-20101	0	8 947	10 735	12 882	32 564	
SERVICE REGIONAL DE L'AMENAGEMENT DU TERRITOIRE DE DIANA						
00-62-2-1H2-30101	0	7 992	9 590	11 508	29 090	
SERVICE REGIONAL DE L'AMENAGEMENT DU TERRITOIRE DE HAUTE MATSIATRA						
00-62-2-1H2-31623	0	12 832	15 398	18 478	46 708	
SERVICE REGIONAL DE L'AMENAGEMENT DU TERRITOIRE DE VATOVAVY FITOVINANY						
00-62-2-1H2-40101	0	13 110	15 731	18 877	47 718	
SERVICE REGIONAL DE L'AMENAGEMENT DU TERRITOIRE DE BOENY						
00-62-2-1H2-50101	0	9 673	11 607	13 928	35 208	
SERVICE REGIONAL DE L'AMENAGEMENT DU TERRITOIRE D'ATSIANANA						
00-62-2-1H2-60101	0	16 734	20 080	24 096	60 910	
SERVICE REGIONAL DE L'AMENAGEMENT DU TERRITOIRE D'ATSIMO ANDREFANA						
00-62-2-1H2-61424	0	9 117	10 939	13 127	33 183	
SERVICE REGIONAL DE L'AMENAGEMENT DU TERRITOIRE D'ANOSY						
00-62-2-111-10101	11 031	4 287	0	0	15 318	
DU TERRITOIRE (SRAT) ANALAMANGA						
00-62-2-141-11001	9 120	3 154	0	0	12 274	
DU TERRITOIRE (SRAT) VAKINANKARATRA						
00-62-2-211-20101	8 297	2 295	0	0	10 592	
DU TERRITOIRE (SRAT) DIANA						
00-62-2-231-20705	8 731	0	0	0	8 731	
DU TERRITOIRE (SRAT) NOSY BE						
00-62-2-311-30101	8 297	3 250	0	0	11 547	
DU TERRITOIRE (SRAT) HAUTE MATSIATRA						
00-62-2-351-31623	8 731	1 000	0	0	9 731	
DU TERRITOIRE (SRAT) VATOVAVY FITOVINANY						
00-62-2-411-40101	8 297	4 167	0	0	12 464	
DU TERRITOIRE (SRAT) BOENY						
00-62-2-511-50101	8 296	2 587	0	0	10 883	
DU TERRITOIRE (SRAT) ATSIANANA						
00-62-2-551-51501	8 731	0	0	0	8 731	
DU TERRITOIRE (SRAT) SAINTE MARIE						
00-62-2-611-60101	8 297	0	0	0	8 297	
DU TERRITOIRE (SRAT) ATSIMO ANDREFANA						
00-62-2-641-61424	8 297	2 983	0	0	11 280	
DU TERRITOIRE (SRAT) ANOSY						
00-62-3-1H5-20705	0	12 517	15 019	18 023	45 559	
DELEGATION LOCALE DE L'AMENAGEMENT DU TERRITOIRE A NOSY BE						
00-62-3-1H5-51501	0	17 119	20 542	24 650	62 311	
DELEGATION LOCALE DE L'AMENAGEMENT DU TERRITOIRE A SAINTE MARIE						
00-62-9-110-00000	8 974 187	9 144 187	10 972 991	13 167 589	42 258 954	
PERSONNEL AMENAGEMENT DU TERRITOIRE CENTRAL						
207	Aménagement et équipement des villes	47 635 496	56 215 496	67 415 423	80 898 508	252 164 923
00	Budget Général	47 635 496	56 215 496	67 415 423	80 898 508	252 164 923
00-62-0-1D0-00000	DIRECTION DE LA PROGRAMMATION, DE L'ADMINISTRATION ET DES FINANCES (DPAF)	0	89 000	106 800	128 160	323 960
00-62-0-1F0-00000	DIRECTION DU SYSTÈME D'INFORMATION (DSI)	0	39 000	46 800	56 160	141 960
00-62-0-110-00000	DIRECTION DES AFFAIRES ADMINISTRATIVES ET FINANCIERES (DAAF)	20 000	0	0	0	20 000
00-62-0-150-00000	DIRECTION DES PROGRAMMES, DU SUIVI ET DES SYSTEMES D'INFORMATION (DPSSI)	40 000	2 000	0	0	42 000
00-62-0-190-00000	OBSERVATOIRE DE L'AMENAGEMENT DU TERRITOIRE (OAT)	70 000	3 000	0	0	73 000
00-62-0-200-00000	DIRECTION GENERALE DE L'AMENAGEMENT DU TERRITOIRE (DGAT)	1 000 000	1 000 000	1 200 000	1 440 000	4 640 000
00-62-0-210-00000	DIRECTION DES VILLES ET DE LA PLANIFICATION TERRITORIALE (DVPT)	45 826 196	15 862	0	0	45 842 058
00-62-0-220-00000	DIRECTION DE LA PROMOTION DES LOGEMENTS ET DE L'HABITAT (DPLH)	110 000	3 500	0	0	113 500
00-62-0-250-00000	OBSERVATOIRE DE L'AMENAGEMENT DU TERRITOIRE (OAT)	0	87 000	104 400	125 280	316 680
00-62-0-270-00000	DIRECTION DES VILLES, DE L'HABITAT ET DE LA PLANIFICATION TERRITORIALE (DVHPT)	0	53 877 334	64 652 800	77 583 360	196 113 494
00-62-0-280-00000	DIRECTION DE LA PROMOTION DU LOGEMENT ET DE L'EQUIPEMENT (DPLE)	0	459 979	551 974	662 369	1 674 322
00-62-0-320-00000	DIRECTION DES OPERATIONS D'INFRASTRUCTURE ET D'EQUIPEMENT (DOIE)	569 300	11 613	0	0	580 913
00-62-0-420-00000	DIRECTION DES OPERATIONS ET DES GRANDES INFRASTRUCTURES (DOGI)	0	627 208	752 649	903 179	2 283 036

Prévision Depenses par service - En Milliers d'Ariary

Ministère/Institution-Mission-Programme	LFI 2014	LFR 2014	prév 2015	prév 2016	Total Prévisions
63 MINISTERE DES TRANSPORTS ET DE LA METEOROLOGIE	30 741 860	40 137 570	47 718 040	57 261 648	175 859 118
<u>630</u> <u>TRANSPORT</u>	30 183 986	39 392 636	46 884 826	56 261 791	172 723 239
<u>022</u> <u>Administration et Coordination</u>	<u>4 526 849</u>	<u>5 493 492</u>	<u>6 466 388</u>	<u>7 759 666</u>	<u>24 246 395</u>
00 Budget Général	4 526 849	5 493 492	6 466 388	7 759 666	24 246 395
00-63-0-000-00000 CABINET	142 658	429 243	515 091	618 109	1 705 101
00-63-0-020-00000 PERSONNE RESPONSABLE DES MARCHES PUBLICS	41 264	57 264	68 716	82 459	249 703
00-63-0-030-00000 BUREAU DE STRATEGIE ET DE COORDINATION	21 167	7 000	0	0	28 167
00-63-0-040-00000 BUREAU DES NORMES SUR LE TRANSPORT	21 167	7 000	0	0	28 167
00-63-0-060-00000 DIRECTION DES PROJETS	39 240	13 080	0	0	52 320
00-63-0-070-00000 DIRECTION DE LA COORDINATION DES PROJETS ET DES RELATIONS AVEC LES INSTITUTIONS (DCPRI)	0	29 860	35 832	42 998	108 690
00-63-0-100-00000 SECRETARIAT GENERAL	64 890	227 825	273 388	328 066	894 169
00-63-0-101-00000 SERVICE JURIDIQUE	21 617	21 617	25 940	31 128	100 302
00-63-0-110-00000 DIRECTION DES AFFAIRES ADMINISTRATIVES ET FINANCIERES	202 340	537 270	644 722	773 666	2 157 998
00-63-0-111-00000 SERVICE DES RESSOURCES HUMAINES	23 081	14 845	0	0	37 926
00-63-0-112-00000 SERVICE DE LA LOGISTIQUE	23 134	11 921	0	0	35 055
00-63-0-113-00000 SERVICE DU BUDGET	21 273	14 797	0	0	36 070
00-63-0-114-00000 SERVICE MEDICO SOCIAL	21 167	45 167	54 200	65 040	185 574
00-63-0-115-00000 SERVICE FINANCIER ET DU BUDGET (SFB)	0	15 474	18 568	22 282	56 324
00-63-0-116-00000 SERVICE DE LA LOGISTIQUE ET DU PATRIMOINE (SLP)	0	21 210	25 451	30 541	77 202
00-63-0-117-00000 SERVICE DE LA GESTION DES RESSOURCES HUMAINES (SGRH)	0	13 234	15 880	19 056	48 170
00-63-0-120-00000 DIRECTION DE LA PLANIFICATION, DE LA PROSPECTIVE ET DU SUIVI - EVALUATION	150 643	36 166	0	0	186 809
00-63-0-150-00000 DIRECTION DU SYSTEME D'INFORMATION ET DE LA COMMUNICATION (DSIC)	0	153 977	184 771	221 725	560 473
00-63-0-160-00000 DIRECTION DE LA QUALITE, DES NORMES ET DE L'ENVIRONNEMENT (DQNE)	0	28 334	34 000	40 800	103 134
00-63-9-110-00000 PERSONNEL TRANSPORTS CENTRAL	3 733 208	3 808 208	4 569 829	5 483 795	17 595 040
<u>208</u> <u>Transports Routier et Ferroviaire</u>	<u>18 444 223</u>	<u>23 995 477</u>	<u>28 736 336</u>	<u>34 483 603</u>	<u>105 659 639</u>
00 Budget Général	17 444 223	22 995 477	27 536 336	33 043 603	101 019 639
00-63-0-200-00000 DIRECTION GENERALE DES TRANSPORTS TERRESTRES	1 701 868	1 899 768	2 279 720	2 735 664	8 617 020
00-63-0-210-00000 DIRECTION DES TRANSPORTS ROUTIERS	131 698	291 571	349 883	419 860	1 193 012
00-63-0-211-00000 SERVICE DES TRANSPORTS DE VOYAGEURS	21 220	5 000	0	0	26 220
00-63-0-212-00000 SERVICE DES TRANSPORTS DE MARCHANDISES	21 167	21 167	25 400	30 480	98 214
00-63-0-213-00000 SERVICE DE LA SECURITE ROUTIERE	21 220	21 220	25 464	30 557	98 461
00-63-0-214-00000 SERVICE DES TRANSPORTS EN COMMUN DE PERSONNES (STCP)	0	16 220	19 464	23 357	59 041
00-63-0-220-00000 DIRECTION DES TRANSPORTS FERROVIAIRES	15 431 895	20 600 895	24 721 073	29 665 288	90 419 151
00-63-0-221-00000 SERVICE RESEAU NORD	21 167	4 500	0	0	25 667
00-63-0-222-00000 SERVICE RESEAU SUD	21 167	8 000	0	0	29 167
00-63-0-223-00000 SERVICE DE TRANSPORT FERROVIAIRE RESEAU NORD (STFRN)	0	16 667	20 000	24 000	60 667
00-63-0-224-00000 SERVICE DE TRANSPORT FERROVIAIRE RESEAU SUD (STFRS)	0	13 167	15 800	18 960	47 927
00-63-1-180-10101 DIRECTION INTER-REGIONALE DES TRANSPORTS ET DE LA METEOROLOGIE (DIRTM) ANTANANARIVO	0	32 932	39 515	47 418	119 865
00-63-1-180-30101 DIRECTION INTER-REGIONALE DES TRANSPORTS ET DE LA METEOROLOGIE (DIRTM) FIANARANTSOA	0	33 350	40 017	48 020	121 387
00-63-2-110-10101 DIRECTION REGIONALE DES TRANSPORTS ANALAMANGA	24 918	10 427	0	0	35 345
00-63-2-310-30101 DIRECTION REGIONALE DES TRANSPORTS HAUTE MATSIATRA	47 903	20 593	0	0	68 496
02 Compte particulier	1 000 000	1 000 000	1 200 000	1 440 000	4 640 000
02-63-0-220-00000 FONDS D'INVESTISSEMENTS ET DU DEVELOPPEMENT FERROVIAIRES	1 000 000	1 000 000	1 200 000	1 440 000	4 640 000
<u>209</u> <u>Transports Maritime, Fluvial et Aérien</u>	<u>7 212 914</u>	<u>9 903 667</u>	<u>11 682 102</u>	<u>14 018 522</u>	<u>42 817 205</u>
00 Budget Général	7 212 914	9 903 667	11 682 102	14 018 522	42 817 205
00-63-0-140-00000 BUREAU DES ENQUETES DES ACCIDENTS ET INCIDENTS DE L'AVIATION CIVILE	32 740	7 999	0	0	40 739
00-63-0-170-00000 -BUREAU DE RECLAMATION DE L'AVIATION BUREAU DES ENQUETES DES ACCIDENTS, DES INCIDENTS ET DES RECLAMATIONS DE L'AVIATION CIVILE (BEAC-BRAC)	0	24 740	29 688	35 626	90 054
00-63-0-300-00000 DIRECTION GENERALE DES TRANSPORTS MARITIME, FLUVIAL ET AERIEN	803 771	822 271	986 725	1 184 070	3 796 837
00-63-0-310-00000 DIRECTION DES TRANSPORTS MARITIME ET FLUVIAL	1 038 680	2 306 680	2 768 016	3 321 619	9 434 995
00-63-0-311-00000 SERVICE DES ETUDES ET PROJETS	21 260	13 999	0	0	35 259
00-63-0-312-00000 SERVICE DES ACCORDS ET CONVENTIONS	19 272	8 999	0	0	28 271
00-63-0-313-00000 SERVICE DES ACCORDS ET CONVENTIONS MARITIME ET FLUVIAL (SACMF)	0	10 272	12 326	14 791	37 389
00-63-0-314-00000 SERVICE DES ETUDES ET PROJETS MARITIME ET FLUVIAL (SEPM)	0	7 260	8 712	10 454	26 426
00-63-0-320-00000 DIRECTION DU TRANSPORT AERIEN	4 936 418	6 347 918	7 617 501	9 141 001	28 042 838

Prévision Depenses par service - En Milliers d'Ariary

Ministère/Institution-Mission-Programme	LFI 2014	LFR 2014	prév 2015	prév 2016	Total Prévisions
00-63-0-321-00000 SERVICE DES ETUDES ET PROJETS	21 160	6 000	0	0	27 160
00-63-0-322-00000 SERVICE DES ACCORDS ET CONVENTIONS	21 060	9 840	0	0	30 900
00-63-0-323-00000 SERVICE DES ACCORDS ET CONVENTIONS AERIENS (SACA)	0	11 220	13 464	16 157	40 841
00-63-0-324-00000 SERVICE DES ETUDES ET PROJETS AERIENS (SEPA)	0	15 160	18 192	21 830	55 182
00-63-1-180-10101 DIRECTION INTER-REGIONALE DES TRANSPORTS ET DE LA METEOROLOGIE (DIRTM) ANTANANARIVO	0	16 808	20 169	24 203	61 180
00-63-1-180-20101 DIRECTION INTER-REGIONALE DES TRANSPORTS ET DE LA METEOROLOGIE (DIRTM) ANTSIRANANA	0	53 009	63 607	76 328	192 944
00-63-1-180-40101 DIRECTION INTER-REGIONALE DES TRANSPORTS ET DE LA METEOROLOGIE (DIRTM) MAHAJANGA	0	36 713	44 054	52 865	133 632
00-63-1-180-50101 DIRECTION INTER-REGIONALE DES TRANSPORTS ET DE LA METEOROLOGIE (DIRTM) TOAMASINA	0	34 212	41 052	49 262	124 526
00-63-1-180-60101 DIRECTION INTER-REGIONALE DES TRANSPORTS ET DE LA METEOROLOGIE (DIRTM) TOLIARA	0	48 831	58 596	70 315	177 742
00-63-2-140-11001 DIRECTION REGIONALE DES TRANSPORTS VAKINANKARATRA	89 897	70 905	0	0	160 802
00-63-2-210-20101 DIRECTION REGIONALE DES TRANSPORTS DIANA	37 488	15 742	0	0	53 230
00-63-2-220-20824 DIRECTION REGIONALE DES TRANSPORTS SAVA	46 500	0	0	0	46 500
00-63-2-410-40101 DIRECTION REGIONALE DES TRANSPORTS BOENY	48 000	16 287	0	0	64 287
00-63-2-510-50101 DIRECTION REGIONALE DES TRANSPORTS ATSIANANA	48 260	14 048	0	0	62 308
00-63-2-610-60101 DIRECTION REGIONALE DES TRANSPORTS ATSIMO ANDREFANA	48 408	4 754	0	0	53 162
680 METEOROLOGIE	557 874	744 934	833 214	999 857	3 135 879
042 Administration et Coordination	357 874	494 934	533 214	639 857	2 025 879
00 Budget Général	342 124	479 184	514 316	617 179	1 952 803
00-68-0-300-00000 DIRECTION GENERALE DE LA METEOROLOGIE	113 258	174 295	209 145	250 974	747 672
00-68-0-310-00000 DIRECTION DES EXPLOITATIONS METEOROLOGIQUES	69 411	88 975	106 769	128 123	393 278
00-68-0-320-00000 DIRECTION DE LA METEOROLOGIE APPLIQUEE	19 772	34 189	41 024	49 229	144 214
00-68-1-183-10101 SERVICE INTERREGIONAL DE LA METEOROLOGIE (SIM) ANTANANARIVO	0	18 250	21 893	26 272	66 415
00-68-1-183-20101 SERVICE INTERREGIONAL DE LA METEOROLOGIE (SIM) ANTSIRANANA	0	19 074	22 883	27 460	69 417
00-68-1-183-30101 SERVICE INTERREGIONAL DE LA METEOROLOGIE (SIM) FIANARANTSOA	0	25 419	30 495	36 594	92 508
00-68-1-183-40101 SERVICE INTERREGIONAL DE LA METEOROLOGIE (SIM) MAHAJANGA	0	16 955	20 344	24 413	61 712
00-68-1-183-50101 SERVICE INTERREGIONAL DE LA METEOROLOGIE (SIM) TOAMASINA	0	29 141	34 960	41 952	106 053
00-68-1-183-60101 SERVICE INTERREGIONAL DE LA METEOROLOGIE (SIM) TOLIARA	0	22 342	26 803	32 164	81 309
00-68-1-212-10101 SERVICE DE LA METEOROLOGIE ANTANANARIVO	27 861	15 129	0	0	42 990
00-68-1-222-20101 SERVICE DE LA METEOROLOGIE ANTSIRANANA	24 895	12 080	0	0	36 975
00-68-1-232-30101 SERVICE DE LA METEOROLOGIE FIANARANTSOA	30 543	16 184	0	0	46 727
00-68-1-242-40101 SERVICE DE LA METEOROLOGIE MAHAJANGA	19 137	5 535	0	0	24 672
00-68-1-252-50101 SERVICE DE LA METEOROLOGIE TOAMASINA	21 278	0	0	0	21 278
00-68-1-262-60101 SERVICE DE LA METEOROLOGIE TOLIARA	15 969	1 616	0	0	17 585
02 Compte particulier	15 750	15 750	18 898	22 678	73 076
02-68-0-303-00000 ETUDES HYDRO(SH)	3 000	0	0	0	3 000
02-68-0-309-00000 ETUDES HYDRO(SH)	0	3 000	3 600	4 320	10 920
02-68-1-183-10101 ETUDES METEO (SERVICE PROVINCIAL METEO ANTANANARIVO)	0	12 750	15 298	18 358	46 406
02-68-1-311-10101 ETUDES METEO (SERVICE PROVINCIAL METEO ANTANANARIVO)	12 750	0	0	0	12 750
211 Développement météorologique	200 000	250 000	300 000	360 000	1 110 000
00 Budget Général	200 000	250 000	300 000	360 000	1 110 000
00-68-0-300-00000 DIRECTION GENERALE DE LA METEOROLOGIE	200 000	250 000	300 000	360 000	1 110 000

Prévision Depenses par service - En Milliers d'Ariary

Ministère/Institution-Mission-Programme	LFI 2014	LFR 2014	prév 2015	prév 2016	Total Prévisions	
66	MINISTERE DES POSTES, DES TELECOMMUNICATIONS ET DES NOUVELLES TECHNOLOGIES	16 254 389	27 617 840	33 141 298	39 769 558	116 783 085
<u>660</u>	<u>POSTE ET TELECOMMUNICATION</u>	5 085 489	11 898 940	14 278 619	17 134 343	48 397 391
<u>023</u>	<u>Administration et Coordination</u>	<u>5 085 489</u>	<u>11 898 940</u>	<u>14 278 619</u>	<u>17 134 343</u>	<u>48 397 391</u>
00	Budget Général	665 489	695 339	834 405	1 001 286	3 196 519
	00-66-0-000-00000 CABINET	85 910	176 610	211 931	254 317	728 768
	00-66-0-101-00000 SERVICE DE PROGRAMMATION, DE SUIVI ET D'EVALUATION	0	89 150	106 980	128 376	324 506
	00-66-9-110-00000 PERSONNEL DES TELECOMMUNICATIONS, DES POSTES ET DES NOUVELLES TECHNOLOGIES	579 579	429 579	515 494	618 593	2 143 245
01	Budget annexe	4 420 000	11 203 601	13 444 214	16 133 057	45 200 872
	01-66-0-010-00000 PERSONNE RESPONSABLE DES MARCHES PUBLICS (PRMP)	57 598	57 598	69 111	82 933	267 240
	01-66-0-100-00000 SECRETARIAT GENERAL (SG)	261 830	291 830	350 189	420 227	1 324 076
	01-66-0-110-00000 DIRECTION ADMINISTRATIVE ET FINANCIERE	2 882 731	9 636 332	11 563 591	13 876 309	37 958 963
	01-66-0-120-00000 DIRECTION DES RESSOURCES HUMAINES ET DE LA FORMATION	80 397	80 397	96 468	115 762	373 024
	01-66-0-130-00000 DIRECTION DE LA REGULATION DU SECTEUR POSTAL	53 168	53 168	63 794	76 553	246 683
	01-66-0-140-00000 DIRECTION DE LA LOGISTIQUE ET DES PATRIMOINES	338 278	338 278	405 925	487 110	1 569 591
	01-66-0-150-00000 COORDINATION NATIONALE DES APPUIS A LA VULGARISATION DES PROJETS TIC	98 168	98 168	117 796	141 355	455 487
	01-66-0-200-00000 DIRECTION GENERALE DES TELECOMMUNICATIONS ET DES INFRASTRUCTURES	155 776	155 776	186 922	224 306	722 780
	01-66-0-210-00000 DIRECTION DES TELECOMMUNICATIONS	68 789	68 789	82 538	99 046	319 162
	01-66-0-220-00000 DIRECTION DES SYSTEMES D'INFORMATION	189 734	189 734	227 669	273 203	880 340
	01-66-1-120-20101 DIRECTION INTERREGIONALE DES TELECOMMUNICATIONS, DES POSTES ET DES NOUVELLES TECHNOLOGIES D'ANTSIRANANA	37 984	37 984	45 577	54 692	176 237
	01-66-1-130-30101 DIRECTION INTERREGIONALE DES TELECOMMUNICATIONS, DES POSTES ET DES NOUVELLES TECHNOLOGIES DE FIANARANTSOA	54 601	54 601	65 514	78 617	253 333
	01-66-1-140-40101 DIRECTION INTERREGIONALE DES TELECOMMUNICATIONS, DES POSTES ET DES NOUVELLES TECHNOLOGIES DE MAHAJANGA	42 276	42 276	50 726	60 871	196 149
	01-66-1-150-50101 DIRECTION INTERREGIONALE DES TELECOMMUNICATIONS, DES POSTES ET DES NOUVELLES TECHNOLOGIES DE TOAMASINA	54 243	54 243	65 085	78 102	251 673
	01-66-1-160-60101 DIRECTION INTERREGIONALE DES TELECOMMUNICATIONS, DES POSTES ET DES NOUVELLES TECHNOLOGIES DE TOLIARA	44 427	44 427	53 309	63 971	206 134
<u>670</u>	<u>TIC</u>	11 168 900	15 718 900	18 862 679	22 635 215	68 385 694
<u>210</u>	<u>Développement des réseaux d'accès aux TIC dans les zones rurales</u>	<u>11 168 900</u>	<u>15 718 900</u>	<u>18 862 679</u>	<u>22 635 215</u>	<u>68 385 694</u>
00	Budget Général	11 168 900	15 718 900	18 862 679	22 635 215	68 385 694
	00-66-0-200-00000 DIRECTION GENERALE DES TELECOMMUNICATIONS ET DES INFRASTRUCTURES	11 168 900	15 718 900	18 862 679	22 635 215	68 385 694

Prévision Depenses par service - En Milliers d'Ariary

Ministère/Institution-Mission-Programme	LFI 2014	LFR 2014	prév 2015	prév 2016	Total Prévisions	
71	MINISTERE DE LA SANTE PUBLIQUE	233 895 321	300 345 850	331 872 930	398 247 516	1 264 361 617
710	SANTE	233 895 321	300 345 850	331 872 930	398 247 516	1 264 361 617
024	Administration et Coordination	186 172 412	199 006 971	231 629 712	277 955 654	894 764 749
00	Budget Général	186 172 412	199 006 971	231 629 712	277 955 654	894 764 749
00-71-0-0B0-00000	SERVICE DU PARTENARIAT PUBLIC ET PRIVE (SPP)	0	49 484	59 380	71 256	180 120
00-71-0-0C0-00000	SERVICE DE L'INFORMATION, EDUCATION ET COMMUNICATION (SIEC)	0	42 614	51 135	61 362	155 111
00-71-0-000-00000	CABINET	366 000	366 000	439 200	527 040	1 698 240
00-71-0-020-00000	PERSONNE RESPONSABLE DES MARCHES PUBLICS (PRMP)	54 500	54 500	65 400	78 480	252 880
00-71-0-021-00000	UNITE DE GESTION DE LA PASSATION DES MARCHES	13 000	13 000	15 600	18 720	60 320
00-71-0-030-00000	DIRECTION DU PARTENARIAT (DP)	32 500	15 803	0	0	48 303
00-71-0-031-00000	SERVICE DE DEVELOPPEMENT DU PARTENARIAT (SDP)	21 000	6 285	0	0	27 285
00-71-0-032-00000	SERVICE DE LA CONTRACTUALISATION (SC)	27 000	8 924	0	0	35 924
00-71-0-040-00000	DIRECTION DE LA PROMOTION DE LA SANTE (DPS)	31 500	8 273	0	0	39 773
00-71-0-041-00000	SERVICE DE LA COMMUNICATION ET DES MEDIAS (SCM)	16 000	6 484	0	0	22 484
00-71-0-043-00000	SERVICE D'APPUI ET DE COORDINATION DE LA PROMOTION DE LA SANTE (SACPS)	17 000	7 131	0	0	24 131
00-71-0-044-00000	SERVICE MEDICO-SOCIAL (SMS)	21 100	8 596	0	0	29 696
00-71-0-060-00000	CELLULE D'INSPECTION DES SERVICES DE SANTE(CISS)	46 000	55 640	66 768	80 122	248 530
00-71-0-061-00000	SERVICE DE SUIVI ET DU CONTRÔLE DE L'EXECUTION FINANCIERE(SSCEF)	21 000	8 355	0	0	29 355
00-71-0-062-00000	SERVICE DE L'AUDIT (SA)	19 000	7 978	0	0	26 978
00-71-0-063-00000	SERVICE DU CONTRÔLE ET DE L'ASSURANCE QUALITE (SCAQ)	16 500	6 860	0	0	23 360
00-71-0-100-00000	SECRETARIAT GENERAL (SG)	83 500	99 031	118 837	142 604	443 972
00-71-0-101-00000	SERVICE DES RELATIONS PUBLIQUES ET INTERNATIONALES (SRPI)	32 000	32 000	38 400	46 080	148 480
00-71-0-103-00000	SERVICE DE LA LEGISLATION, DE LA REGLEMENTATION ET DU CONTENTIEUX (SLRC)	33 000	33 000	39 600	47 520	153 120
00-71-0-104-00000	INSTITUT DE FORMATION DES PARAMEDICAUX (IFP)	109 000	109 000	130 800	156 960	505 760
00-71-0-120-00000	DIRECTION DES RESSOURCES HUMAINES (DRH)	53 500	53 500	64 200	77 040	248 240
00-71-0-121-00000	SERVICE DU PERSONNEL MEDICAL (SPM)	25 000	28 000	33 600	40 320	126 920
00-71-0-122-00000	SERVICE DU PERSONNEL ADMINISTRATIF (SPA)	25 500	25 500	30 600	36 720	118 320
00-71-0-124-00000	SERVICE DU PERSONNEL PARAMEDICAL (SPP)	26 500	26 500	31 800	38 160	122 960
00-71-0-125-00000	SERVICE DE L'OBSERVATOIRE DES RESSOURCES HUMAINES (SORH)	36 000	13 145	0	0	49 145
00-71-0-126-00000	SERVICE DE LA FORMATION ET DU PERFECTIONNEMENT (SFP)	22 400	5 918	0	0	28 318
00-71-0-127-00000	SERVICE DE LA FORMATION ET DU PERFECTIONNEMENT DU PERSONNEL (SFPP)	0	16 482	19 777	23 732	59 991
00-71-0-128-00000	SERVICE DE L'OBSERVATOIRE DES RESSOURCES HUMAINES ET DE LA REPRESENTATION AU CODIS (SORHRC)	0	22 855	27 425	32 910	83 190
00-71-0-130-00000	DIRECTION DES ETUDES ET DE LA PLANIFICATION (DEP)	10 632 000	8 784 600	10 541 520	12 649 824	42 607 944
00-71-0-131-00000	SERVICE DE LA PROGRAMMATION (SPro)	32 500	37 490	44 988	53 986	168 964
00-71-0-132-00000	SERVICE D'APPUI A LA RECHERCHE ET AUX ETUDES SOCIO-SANITAIRES (SARESS)	32 000	32 000	38 400	46 080	148 480
00-71-0-134-00000	SERVICE DU SUIVI EVALUATION (SSE)	34 500	34 500	41 400	49 680	160 080
00-71-0-135-00000	SERVICE DE LA STATISTIQUE SANITAIRE (SSS)	0	37 925	45 508	54 610	138 043
00-71-0-140-00000	DIRECTION DE SYSTEME D'INFORMATION (DSI)	126 593	126 593	151 911	182 293	587 390
00-71-0-141-00000	SERVICE DE L'EXPLOITATION ET DE LA MAINTENANCE INFORMATIQUE (SEMI)	20 000	20 000	24 000	28 800	92 800
00-71-0-142-00000	SERVICE DES ETUDES DU SYSTEME D'INFORMATION ET DES DEVELOPPEMENTS INFORMATIQUES (SESIDI)	22 500	22 500	27 000	32 400	104 400
00-71-0-144-00000	SERVICE DES STATISTIQUES SANITAIRES (SSS)	60 470	22 545	0	0	83 015
00-71-0-145-00000	SERVICE DE L'APPUI EN " TIC " AUX USAGERS (STICU)	22 169	4 000	0	0	26 169
00-71-0-146-00000	SERVICE DE L'APPUI EN TECHNOLOGIE DE L'INFORMATION ET DE LA COMMUNICATION AUX USAGERS (STICU)	0	18 169	21 802	26 162	66 133
00-71-0-150-00000	DIRECTION DES AFFAIRES ADMINISTRATIVES ET FINANCIERES (DAAF)	1 738 000	574 143	0	0	2 312 143
00-71-0-151-00000	SERVICE DES AFFAIRES FINANCIERES (SAF)	7 903 537	3 883 360	0	0	11 786 897
00-71-0-152-00000	SERVICE DES INFRASTRUCTURES,DE LOGISTIQUE ET DU PATRIMOINE (SILOP)	135 250	50 190	0	0	185 440
00-71-0-153-00000	SERVICE DES EQUIPEMENTS ET DE LA MAINTENANCE (SEM)	62 500	23 868	0	0	86 368
00-71-0-154-00000	SERVICE D'APPUI ADMINISTRATIF AUX STRUCTURES DECENTRALISEES (SAASD)	45 500	9 659	0	0	55 159
00-71-0-160-00000	DIRECTION ADMINISTRATIVE ET FINANCIERE (DAF)	0	13 169 739	15 803 684	18 964 421	47 937 844
00-71-0-161-00000	SERVICE DES AFFAIRES FINANCIERES (SAF)	0	8 663 053	10 395 658	12 474 790	31 533 501
00-71-0-162-00000	SERVICE DES INFRASTRUCTURES, DE LA LOGISTIQUE ET DU PATRIMOINE (SILOP)	0	85 060	102 070	122 484	309 614
00-71-0-164-00000	SERVICE DES EQUIPEMENTS ET DE LA MAINTENANCE (SEM)	0	38 632	46 358	55 630	140 620
00-71-0-165-00000	SERVICE DU CONTRÔLE ET DU SUIVI BUDGETAIRE (SCSB)	0	66 508	79 809	95 771	242 088

Prévision Depenses par service - En Milliers d'Ariary

Ministère/Institution-Mission-Programme	LFI 2014	LFR 2014	prév 2015	prév 2016	Total Prévisions
00-71-0-300-00000 DIRECTION GENERALE DE LA SANTE (DGS)	51 000	76 531	91 837	110 204	329 572
00-71-0-330-00000 DIRECTION DU SYSTEME HOSPITALIER (DSH)	1 000 000	0	0	0	1 000 000
00-71-1-110-10101 INSTITUT DE FORMATION INTER-REGIONAL DES PARAMEDICAUX (IFIRP) ANTANANARIVO	697 633	251 657	0	0	949 290
00-71-1-120-10101 PERSONNE RESPONSABLE DES MARCHES PUBLICS (PRMP) D'ANTANANARIVO	17 000	4 302	0	0	21 302
00-71-1-210-20101 INSTITUT DE FORMATION INTER-REGIONAL DES PARAMEDICAUX (IFIRP) ANTSIRANANA	283 328	102 144	0	0	385 472
00-71-1-220-20101 PERSONNE RESPONSABLE DES MARCHES PUBLICS (PRMP) D'ANTSIRANANA	17 000	7 026	0	0	24 026
00-71-1-310-30101 INSTITUT DE FORMATION INTER-REGIONAL DES PARAMEDICAUX (IFIRP) FIANARANTSOA	444 215	161 886	0	0	606 101
00-71-1-320-30101 PERSONNE RESPONSABLE DES MARCHES PUBLICS (PRMP) DE FIANARANTSOA	12 000	5 064	0	0	17 064
00-71-1-410-40101 INSTITUT DE FORMATION INTER-REGIONAL DES PARAMEDICAUX (IFIRP) MAHAJANGA	272 365	116 017	0	0	388 382
00-71-1-420-40101 PERSONNE RESPONSABLE DES MARCHES PUBLICS (PRMP) DE MAHAJANGA	12 000	6 964	0	0	18 964
00-71-1-510-50101 INSTITUT DE FORMATION INTER-REGIONAL DES PARAMEDICAUX (IFIRP) TOAMASINA	297 722	94 517	0	0	392 239
00-71-1-520-50101 PERSONNE RESPONSABLE DES MARCHES PUBLICS (PRMP) DE TOAMASINA	17 000	6 244	0	0	23 244
00-71-1-610-60101 INSTITUT DE FORMATION INTER-REGIONAL DES PARAMEDICAUX (IFIRP) TOLIARA	376 916	151 127	0	0	528 043
00-71-1-620-60101 PERSONNE RESPONSABLE DES MARCHES PUBLICS (PRMP) DE TOLIARA	12 500	5 275	0	0	17 775
00-71-2-110-10101 DIRECTION REGIONALE DE LA SANTE PUBLIQUE (DRSP) / ANALAMANGA	44 700	11 842	0	0	56 542
00-71-2-113-10101 SERVICE DE LA MAINTENANCE, DU GENIE SANITAIRE ET DE SANTE ENVIRONNEMENT (SMGSSE) ANALAMANGA	10 000	500	0	0	10 500
00-71-2-117-10101 SERVICE DU CONTENTIEUX ET DU PATRIMOINE (SCP) ANALAMANGA	12 000	1 000	0	0	13 000
00-71-2-120-11917 DIRECTION REGIONALE DE LA SANTE PUBLIQUE (DRSP) / BONGOLAVA	40 000	13 105	0	0	53 105
00-71-2-123-11917 SERVICE DE LA MAINTENANCE, DU GENIE SANITAIRE ET DE SANTE ENVIRONNEMENT (SMGSSE) BONGOLAVA	10 000	3 852	0	0	13 852
00-71-2-127-11917 SERVICE DU CONTENTIEUX ET DU PATRIMOINE (SCP) BONGOLAVA	12 000	4 388	0	0	16 388
00-71-2-130-11707 DIRECTION REGIONALE DE LA SANTE PUBLIQUE (DRSP) / ITASY	35 500	12 116	0	0	47 616
00-71-2-133-11707 SERVICE DE LA MAINTENANCE, DU GENIE SANITAIRE ET DE SANTE ENVIRONNEMENT (SMGSSE) ITASY	10 000	4 122	0	0	14 122
00-71-2-137-11707 SERVICE DU CONTENTIEUX ET DU PATRIMOINE (SCP) ITASY	12 000	5 060	0	0	17 060
00-71-2-140-11001 DIRECTION REGIONALE DE LA SANTE PUBLIQUE (DRSP) VAKINANKARATRA	36 500	9 908	0	0	46 408
00-71-2-143-11001 SERVICE DE LA MAINTENANCE, DU GENIE SANITAIRE ET DE SANTE ENVIRONNEMENT (SMGSSE) VAKINANKARATRA	10 000	1 484	0	0	11 484
00-71-2-147-11001 SERVICE DU CONTENTIEUX ET DU PATRIMOINE (SCP) VAKINANKARATRA	12 000	442	0	0	12 442
00-71-2-190-10101 DIRECTION REGIONALE DE LA SANTE PUBLIQUE (DRSP) / ANALAMANGA	0	32 859	39 429	47 315	119 603
00-71-2-190-11001 DIRECTION REGIONALE DE LA SANTE PUBLIQUE (DRSP) / VAKINANKARATRA	0	26 592	31 910	38 292	96 794
00-71-2-190-11707 DIRECTION REGIONALE DE LA SANTE PUBLIQUE (DRSP) / ITASY	0	23 384	28 060	33 672	85 116
00-71-2-190-11917 DIRECTION REGIONALE DE LA SANTE PUBLIQUE (DRSP) / BONGOLAVA	0	26 895	32 273	38 728	97 896
00-71-2-190-20101 DIRECTION REGIONALE DE LA SANTE PUBLIQUE (DRSP) / DIANA	0	23 881	28 656	34 387	86 924
00-71-2-190-20824 DIRECTION REGIONALE DE LA SANTE PUBLIQUE (DRSP) / SAVA	0	19 087	22 904	27 485	69 476
00-71-2-190-30101 DIRECTION REGIONALE DE LA SANTE PUBLIQUE (DRSP) / HAUTE MATSIATRA	0	25 727	30 872	37 046	93 645
00-71-2-190-30606 DIRECTION REGIONALE DE LA SANTE PUBLIQUE (DRSP) / AMORON'NI MANIA	0	19 567	23 479	28 175	71 221
00-71-2-190-30914 DIRECTION REGIONALE DE LA SANTE PUBLIQUE (DRSP) / ATSIMO ATSIANANA	0	28 829	34 594	41 513	104 936
00-71-2-190-31307 DIRECTION REGIONALE DE LA SANTE PUBLIQUE (DRSP) / IHOROMBE	0	17 771	21 324	25 589	64 684
00-71-2-190-31623 DIRECTION REGIONALE DE LA SANTE PUBLIQUE (DRSP) / VATOVAVY FITOVINANY	0	26 560	31 872	38 246	96 678
00-71-2-190-40101 DIRECTION REGIONALE DE LA SANTE PUBLIQUE (DRSP) / BOENY	0	26 545	31 853	38 224	96 622
00-71-2-190-40711 DIRECTION REGIONALE DE LA SANTE PUBLIQUE (DRSP) / SOFIA	0	25 190	30 228	36 274	91 692
00-71-2-190-41210 DIRECTION REGIONALE DE LA SANTE PUBLIQUE (DRSP) / BETSIBOKA	0	36 800	44 160	52 992	133 952
00-71-2-190-41312 DIRECTION REGIONALE DE LA SANTE PUBLIQUE (DRSP) / MELAKY	0	31 106	37 327	44 792	113 225
00-71-2-190-50101 DIRECTION REGIONALE DE LA SANTE PUBLIQUE (DRSP) / ATSIANANA	0	28 430	34 115	40 938	103 483
00-71-2-190-50302 DIRECTION REGIONALE DE LA SANTE PUBLIQUE (DRSP) / ALAOTRA MANGORO	0	28 456	34 146	40 975	103 577
00-71-2-190-50905 DIRECTION REGIONALE DE LA SANTE PUBLIQUE (DRSP) / ANALANJIROFO	0	23 000	27 600	33 120	83 720
00-71-2-190-60101 DIRECTION REGIONALE DE LA SANTE PUBLIQUE (DRSP) / ATSIMO ANDREFANA	0	30 275	36 329	43 595	110 199
00-71-2-190-60406 DIRECTION REGIONALE DE LA SANTE PUBLIQUE (DRSP) / ANDROY	0	20 690	24 828	29 794	75 312
00-71-2-190-61424 DIRECTION REGIONALE DE LA SANTE PUBLIQUE (DRSP) / ANOSY	0	23 012	27 613	33 136	83 761
00-71-2-190-61905 DIRECTION REGIONALE DE LA SANTE PUBLIQUE (DRSP) / MENABE	0	15 585	18 701	22 441	56 727
00-71-2-195-10101 INSTITUT DE FORMATION INTER-REGIONAL DES PARAMEDICAUX (IFIRP)	0	445 976	535 169	642 203	1 623 348

Prévision Depenses par service - En Milliers d'Ariary

Ministère/Institution-Mission-Programme	LFI 2014	LF 2014	prév 2015	prév 2016	Total Prévisions
ANALAMANGA					
00-71-2-195-20101 INSTITUT DE FORMATION INTER-REGIONAL DES PARAMEDICAUX (IFIRP) DIANA	0	181 184	217 419	260 903	659 506
00-71-2-195-30101 INSTITUT DE FORMATION INTER-REGIONAL DES PARAMEDICAUX (IFIRP) HAUTE MATSIATRA	0	282 329	338 793	406 552	1 027 674
00-71-2-195-40101 INSTITUT DE FORMATION INTER-REGIONAL DES PARAMEDICAUX (IFIRP) BOENY	0	156 348	187 617	225 140	569 105
00-71-2-195-50101 INSTITUT DE FORMATION INTER-REGIONAL DES PARAMEDICAUX (IFIRP) ATSINANANA	0	203 205	243 845	292 614	739 664
00-71-2-195-60101 INSTITUT DE FORMATION INTER-REGIONAL DES PARAMEDICAUX (IFIRP) ATSIMO ANDREFANA	0	225 789	270 946	325 135	821 870
00-71-2-197-10101 SERVICE DU CONTENTIEUX ET DU PATRIMOINE (SCP) ANALAMANGA	0	11 000	13 200	15 840	40 040
00-71-2-197-11001 SERVICE DU CONTENTIEUX ET DU PATRIMOINE (SCP) VAKINANKARATRA	0	11 558	13 869	16 643	42 070
00-71-2-197-11707 SERVICE DU CONTENTIEUX ET DU PATRIMOINE (SCP) ITASY	0	6 940	8 328	9 994	25 262
00-71-2-197-11917 SERVICE DU CONTENTIEUX ET DU PATRIMOINE (SCP) BONGOLAVA	0	7 612	9 134	10 961	27 707
00-71-2-197-20101 SERVICE DU CONTENTIEUX ET DU PATRIMOINE (SCP) DIANA	0	6 968	8 361	10 033	25 362
00-71-2-197-20824 SERVICE DU CONTENTIEUX ET DU PATRIMOINE (SCP) SAVA	0	8 606	10 327	12 392	31 325
00-71-2-197-30101 SERVICE DU CONTENTIEUX ET DU PATRIMOINE (SCP) HAUTE MATSIATRA	0	9 936	11 923	14 308	36 167
00-71-2-197-30606 SERVICE DU CONTENTIEUX ET DU PATRIMOINE (SCP) AMORON' MANIA	0	11 364	13 636	16 363	41 363
00-71-2-197-30914 SERVICE DU CONTENTIEUX ET DU PATRIMOINE (SCP) ATSIMO ATSINANANA	0	10 472	12 566	15 079	38 117
00-71-2-197-31307 SERVICE DU CONTENTIEUX ET DU PATRIMOINE (SCP) IHOROMBE	0	8 436	10 123	12 148	30 707
00-71-2-197-31623 SERVICE DU CONTENTIEUX ET DU PATRIMOINE (SCP) VATOVAVY FITOVINANY	0	10 594	12 712	15 254	38 560
00-71-2-197-40101 SERVICE DU CONTENTIEUX ET DU PATRIMOINE (SCP) BOENY	0	11 584	13 900	16 680	42 164
00-71-2-197-40711 SERVICE DU CONTENTIEUX ET DU PATRIMOINE (SCP) SOFIA	0	7 452	8 942	10 730	27 124
00-71-2-197-41210 SERVICE DU CONTENTIEUX ET DU PATRIMOINE (SCP) BETSIBOKA	0	12 000	14 400	17 280	43 680
00-71-2-197-41312 SERVICE DU CONTENTIEUX ET DU PATRIMOINE (SCP) MELAKY	0	10 350	12 420	14 904	37 674
00-71-2-197-50101 SERVICE DU CONTENTIEUX ET DU PATRIMOINE (SCP) ATSINANANA	0	10 686	12 823	15 388	38 897
00-71-2-197-50302 SERVICE DU CONTENTIEUX ET DU PATRIMOINE (SCP) ALAOTRA MANGORO	0	8 959	10 750	12 900	32 609
00-71-2-197-50905 SERVICE DU CONTENTIEUX ET DU PATRIMOINE (SCP) ANALANJIROFO	0	8 754	10 504	12 605	31 863
00-71-2-197-60101 SERVICE DU CONTENTIEUX ET DU PATRIMOINE (SCP) ATSIMO ANDREFANA	0	8 500	10 200	12 240	30 940
00-71-2-197-60406 SERVICE DU CONTENTIEUX ET DU PATRIMOINE (SCP) ANDROY	0	8 000	9 600	11 520	29 120
00-71-2-197-61424 SERVICE DU CONTENTIEUX ET DU PATRIMOINE (SCP) ANOSY	0	7 028	8 432	10 118	25 578
00-71-2-197-61905 SERVICE DU CONTENTIEUX ET DU PATRIMOINE (SCP) MENABE	0	9 416	11 298	13 558	34 272
00-71-2-198-10101 PERSONNE RESPONSABLE DES MARCHES PUBLICS (PRMP) D'ANTANANARIVO	0	18 698	22 437	26 924	68 059
00-71-2-198-20101 PERSONNE RESPONSABLE DES MARCHES PUBLICS (PRMP) D'ANTSIRANANA	0	15 974	19 167	23 000	58 141
00-71-2-198-30101 PERSONNE RESPONSABLE DES MARCHES PUBLICS (PRMP) DE FIANARANTSOA	0	9 936	11 923	14 308	36 167
00-71-2-198-40101 PERSONNE RESPONSABLE DES MARCHES PUBLICS (PRMP) DE MAHAJANGA	0	11 036	13 243	15 892	40 171
00-71-2-198-50101 PERSONNE RESPONSABLE DES MARCHES PUBLICS (PRMP) DE TOAMASINA	0	16 756	20 107	24 128	60 991
00-71-2-198-60101 PERSONNE RESPONSABLE DES MARCHES PUBLICS (PRMP) DE TOLIARA	0	13 225	15 870	19 044	48 139
00-71-2-210-20101 DIRECTION REGIONALE DE LA SANTE PUBLIQUE (DRSP) DIANA	40 500	16 619	0	0	57 119
00-71-2-213-20101 SERVICE DE LA MAINTENANCE, DU GENIE SANITAIRE ET DE SANTE ENVIRONNEMENT (SMGSSE) DIANA	10 000	3 898	0	0	13 898
00-71-2-217-20101 SERVICE DU CONTENTIEUX ET DU PATRIMOINE (SCP) DIANA	12 000	5 032	0	0	17 032
00-71-2-220-20824 DIRECTION REGIONALE DE LA SANTE PUBLIQUE (DRSP) SAVA	35 000	15 913	0	0	50 913
00-71-2-223-20824 SERVICE DE LA MAINTENANCE, DU GENIE SANITAIRE ET DE SANTE ENVIRONNEMENT (SMGSSE) SAVA	10 000	3 840	0	0	13 840
00-71-2-227-20824 SERVICE DU CONTENTIEUX ET DU PATRIMOINE (SCP) SAVA	12 000	3 394	0	0	15 394
00-71-2-310-30101 DIRECTION REGIONALE DE LA SANTE PUBLIQUE (DRSP) HAUTE MATSIATRA	44 500	18 773	0	0	63 273
00-71-2-313-30101 SERVICE DE LA MAINTENANCE, DU GENIE SANITAIRE ET DE SANTE ENVIRONNEMENT (SMGSSE) HAUTE MATSIATRA	10 000	1 500	0	0	11 500
00-71-2-317-30101 SERVICE DU CONTENTIEUX ET DU PATRIMOINE (SCP) HAUTE MATSIATRA	12 000	2 064	0	0	14 064
00-71-2-320-30914 DIRECTION REGIONALE DE LA SANTE PUBLIQUE (DRSP) ATSIMO ATSINANANA	44 000	15 171	0	0	59 171
00-71-2-323-30914 SERVICE DE LA MAINTENANCE, DU GENIE SANITAIRE ET DE SANTE ENVIRONNEMENT (SMGSSE) ATSIMO ATSINANANA	10 000	1 610	0	0	11 610
00-71-2-327-30914 SERVICE DU CONTENTIEUX ET DU PATRIMOINE (SCP) ATSIMO ATSINANANA	12 000	1 528	0	0	13 528
00-71-2-330-30606 DIRECTION REGIONALE DE LA SANTE PUBLIQUE (DRSP) AMORON' MANIA	29 500	9 933	0	0	39 433
00-71-2-333-30606 SERVICE DE LA MAINTENANCE, DU GENIE SANITAIRE ET DE SANTE ENVIRONNEMENT (SMGSSE) AMORON' MANIA	10 000	1 930	0	0	11 930

Prévision Depenses par service - En Milliers d'Ariary

Ministère/Institution-Mission-Programme	LFI 2014	LFR 2014	prév 2015	prév 2016	Total Prévisions
00-71-2-337-30606 SERVICE DU CONTENTIEUX ET DU PATRIMOINE (SCP) AMORONI MANIA	12 000	636	0	0	12 636
00-71-2-340-31307 DIRECTION REGIONALE DE LA SANTE PUBLIQUE (DRSP) IHOROMBE	29 000	11 229	0	0	40 229
00-71-2-343-31307 SERVICE DE LA MAINTENANCE, DU GENIE SANITAIRE ET DE SANTE ENVIRONNEMENT (SMGSSE) IHOROMBE	10 000	3 922	0	0	13 922
00-71-2-347-31307 SERVICE DU CONTENTIEUX ET DU PATRIMOINE (SCP) IHOROMBE	12 000	3 564	0	0	15 564
00-71-2-350-31623 DIRECTION REGIONALE DE LA SANTE PUBLIQUE (DRSP) VATOVAVY FITOVINANY	34 500	7 940	0	0	42 440
00-71-2-353-31623 SERVICE DE LA MAINTENANCE, DU GENIE SANITAIRE ET DE SANTE ENVIRONNEMENT (SMGSSE) VATOVAVY FITOVINANY	10 000	884	0	0	10 884
00-71-2-357-31623 SERVICE DU CONTENTIEUX ET DU PATRIMOINE (SCP) VATOVAVY FITOVINANY	12 000	1 406	0	0	13 406
00-71-2-410-40101 DIRECTION REGIONALE DE LA SANTE PUBLIQUE (DRSP) BOENI	36 000	9 455	0	0	45 455
00-71-2-413-40101 SERVICE DE LA MAINTENANCE, DU GENIE SANITAIRE ET DE SANTE ENVIRONNEMENT (SMGSSE) BOENI	10 000	719	0	0	10 719
00-71-2-417-40101 SERVICE DU CONTENTIEUX ET DU PATRIMOINE (SCP) BOENI	12 000	416	0	0	12 416
00-71-2-420-41210 DIRECTION REGIONALE DE LA SANTE PUBLIQUE (DRSP) BETSIBOKA	40 000	3 200	0	0	43 200
00-71-2-423-41210 SERVICE DE LA MAINTENANCE, DU GENIE SANITAIRE ET DE SANTE ENVIRONNEMENT (SMGSSE) BETSIBOKA	10 000	300	0	0	10 300
00-71-2-427-41210 SERVICE DU CONTENTIEUX ET DU PATRIMOINE (SCP) BETSIBOKA	12 000	0	0	0	12 000
00-71-2-430-41312 DIRECTION REGIONALE DE LA SANTE PUBLIQUE (DRSP) MELAKY	42 500	11 394	0	0	53 894
00-71-2-433-41312 SERVICE DE LA MAINTENANCE, DU GENIE SANITAIRE ET DE SANTE ENVIRONNEMENT (SMGSSE) MELAKY	10 000	900	0	0	10 900
00-71-2-437-41312 SERVICE DU CONTENTIEUX ET DU PATRIMOINE (SCP) MELAKY	12 000	1 650	0	0	13 650
00-71-2-440-40711 DIRECTION REGIONALE DE LA SANTE PUBLIQUE (DRSP) SOFIA	35 000	9 810	0	0	44 810
00-71-2-443-40711 SERVICE DE LA MAINTENANCE, DU GENIE SANITAIRE ET DE SANTE ENVIRONNEMENT (SMGSSE) SOFIA	10 000	2 794	0	0	12 794
00-71-2-447-40711 SERVICE DU CONTENTIEUX ET DU PATRIMOINE (SCP) SOFIA	12 000	4 548	0	0	16 548
00-71-2-510-50101 DIRECTION REGIONALE DE LA SANTE PUBLIQUE (DRSP) ATSIANANA	43 500	15 070	0	0	58 570
00-71-2-513-50101 SERVICE DE LA MAINTENANCE, DU GENIE SANITAIRE ET DE SANTE ENVIRONNEMENT (SMGSSE) ATSIANANA	10 000	500	0	0	10 500
00-71-2-517-50101 SERVICE DU CONTENTIEUX ET DU PATRIMOINE (SCP) ATSIANANA	12 000	1 314	0	0	13 314
00-71-2-520-50905 DIRECTION REGIONALE DE LA SANTE PUBLIQUE (DRSP) ANALANJIROFO	36 000	13 000	0	0	49 000
00-71-2-523-50905 SERVICE DE LA MAINTENANCE, DU GENIE SANITAIRE ET DE SANTE ENVIRONNEMENT (SMGSSE) ANALANJIROFO	10 000	3 720	0	0	13 720
00-71-2-527-50905 SERVICE DU CONTENTIEUX ET DU PATRIMOINE (SCP) ANALANJIROFO	12 000	3 246	0	0	15 246
00-71-2-530-50302 DIRECTION REGIONALE DE LA SANTE PUBLIQUE (DRSP) ALAOTRA MANGORO	45 900	17 444	0	0	63 344
00-71-2-533-50302 SERVICE DE LA MAINTENANCE, DU GENIE SANITAIRE ET DE SANTE ENVIRONNEMENT (SMGSSE) ALAOTRA MANGORO	10 000	4 290	0	0	14 290
00-71-2-537-50302 SERVICE DU CONTENTIEUX ET DU PATRIMOINE (SCP) ALAOTRA MANGORO	12 000	3 041	0	0	15 041
00-71-2-610-60101 DIRECTION REGIONALE DE LA SANTE PUBLIQUE (DRSP) ATSIMO ANDREFANA	49 000	18 725	0	0	67 725
00-71-2-613-60101 SERVICE DE LA MAINTENANCE, DU GENIE SANITAIRE ET DE SANTE ENVIRONNEMENT (SMGSSE) ATSIMO ANDREFANA	10 000	4 000	0	0	14 000
00-71-2-617-60101 SERVICE DU CONTENTIEUX ET DU PATRIMOINE (SCP) ATSIMO ANDREFANA	12 000	3 500	0	0	15 500
00-71-2-620-60406 DIRECTION REGIONALE DE LA SANTE PUBLIQUE (DRSP) ANDROY	34 000	13 310	0	0	47 310
00-71-2-623-60406 SERVICE DE LA MAINTENANCE, DU GENIE SANITAIRE ET DE SANTE ENVIRONNEMENT (SMGSSE) ANDROY	10 000	3 499	0	0	13 499
00-71-2-627-60406 SERVICE DU CONTENTIEUX ET DU PATRIMOINE (SCP) ANDROY	12 000	4 000	0	0	16 000
00-71-2-630-61905 DIRECTION REGIONALE DE LA SANTE PUBLIQUE (DRSP) MENABE	33 000	17 415	0	0	50 415
00-71-2-633-61905 SERVICE DE LA MAINTENANCE, DU GENIE SANITAIRE ET DE SANTE ENVIRONNEMENT (SMGSSE) MENABE	10 000	4 160	0	0	14 160
00-71-2-637-61905 SERVICE DU CONTENTIEUX ET DU PATRIMOINE (SCP) MENABE	12 000	2 584	0	0	14 584
00-71-2-640-61424 DIRECTION REGIONALE DE LA SANTE PUBLIQUE (DRSP) ANOSY	35 500	12 488	0	0	47 988
00-71-2-643-61424 SERVICE DE LA MAINTENANCE, DU GENIE SANITAIRE ET DE SANTE ENVIRONNEMENT (SMGSSE) ANOSY	10 000	4 210	0	0	14 210
00-71-2-647-61424 SERVICE DU CONTENTIEUX ET DU PATRIMOINE (SCP) ANOSY	12 000	4 972	0	0	16 972
00-71-9-110-00000 PERSONNEL SANTE CENTRAL	42 604 427	48 604 427	58 325 274	69 990 329	219 524 457
00-71-9-110-10101 PERSONNEL SANTÉ ANALAMANGA	43 303 389	44 383 389	53 260 033	63 912 040	204 858 851
00-71-9-110-20101 PERSONNEL SANTÉ DIANA	9 397 766	9 047 766	10 857 300	13 028 760	42 331 592
00-71-9-110-30101 PERSONNEL SANTÉ HAUTE MATSIATRA	16 135 127	15 315 127	18 378 119	22 053 743	71 882 116
00-71-9-110-40101 PERSONNEL SANTÉ BOENI	12 739 805	10 739 805	12 887 741	15 465 289	51 832 640
00-71-9-110-50101 PERSONNEL SANTÉ ATSIANANA	16 763 425	16 973 445	20 368 133	24 441 760	78 546 763

Prévision Depenses par service - En Milliers d'Ariary

Ministère/Institution-Mission-Programme	LFI 2014	LFR 2014	prév 2015	prév 2016	Total Prévisions
00-71-9-110-60101 PERSONNEL SANTÉ ATSIMO-ANDREFANA	18 373 675	13 373 675	16 048 388	19 258 066	67 053 804
502 Fourniture de services de santé de base	15 414 594	36 593 987	38 238 773	45 886 528	136 133 882
00 Budget Général	15 414 594	36 593 987	38 238 773	45 886 528	136 133 882
00-71-0-3E0-00000 DIRECTION DE DEVELOPPEMENT DES DISTRICTS SANITAIRES (DDDS)	0	26 304 721	31 565 663	37 878 796	95 749 180
00-71-0-3E1-00000 SERVICE DE SANTE DE BASE (SSB)	0	20 675	24 810	29 772	75 257
00-71-0-3E2-00000 SERVICE DE LA MEDECINE LIBERALE ET DES DISPENSAIRES PRIVES (SMLDP)	0	16 656	19 985	23 982	60 623
00-71-0-3E3-00000 SERVICE DE LA SANTE COMMUNAUTAIRE (SSC)	0	14 383	17 259	20 711	52 353
00-71-0-340-00000 DIRECTION DES DISTRICTS SANITAIRES (DDS)	9 468 200	2 909 477	0	0	12 377 677
00-71-0-341-00000 SERVICE DE SANTE DE BASE (SSB)	25 500	4 825	0	0	30 325
00-71-0-342-00000 SERVICE DE LA MEDECINE LIBERALE ET DES DISPENSAIRES PRIVES (SMLDP)	23 930	7 274	0	0	31 204
00-71-0-343-00000 SERVICE DE LA SANTE COMMUNAUTAIRE (SSC)	23 200	8 817	0	0	32 017
00-71-2-112-10101 SERVICE MEDICO SANITAIRE (SMS) ANALAMANGA	28 000	210	0	0	28 210
00-71-2-122-11917 SERVICE MEDICO SANITAIRE (SMS) BONGOLAVA	20 000	12 851	0	0	32 851
00-71-2-132-11707 SERVICE MEDICO SANITAIRE (SMS) ITASY	20 000	2 364	0	0	22 364
00-71-2-142-11001 SERVICE MEDICO SANITAIRE (SMS) VAKINANKARATRA	24 000	2 364	0	0	26 364
00-71-2-192-10101 SERVICE MEDICO SANITAIRE (SMS) ANALAMANGA	0	67 790	81 348	97 618	246 756
00-71-2-192-11001 SERVICE MEDICO SANITAIRE (SMS) VAKINANKARATRA	0	61 636	73 963	88 756	224 355
00-71-2-192-11707 SERVICE MEDICO SANITAIRE (SMS) ITASY	0	57 636	69 163	82 996	209 795
00-71-2-192-11917 SERVICE MEDICO SANITAIRE (SMS) BONGOLAVA	0	87 149	104 578	125 494	317 221
00-71-2-192-20101 SERVICE MEDICO SANITAIRE (SMS) DIANA	0	52 810	63 372	76 046	192 228
00-71-2-192-20824 SERVICE MEDICO SANITAIRE (SMS) SAVA	0	52 125	62 550	75 060	189 735
00-71-2-192-30101 SERVICE MEDICO SANITAIRE (SMS) HAUTE MATSIATRA	0	93 877	112 652	135 182	341 711
00-71-2-192-30606 SERVICE MEDICO SANITAIRE (SMS) AMORONI MANIA	0	103 872	124 646	149 575	378 093
00-71-2-192-30914 SERVICE MEDICO SANITAIRE (SMS) ATSIMO ATSIANANANA	0	101 388	121 664	145 997	369 049
00-71-2-192-31307 SERVICE MEDICO SANITAIRE (SMS) IHOROMBE	0	92 138	110 565	132 678	335 381
00-71-2-192-31623 SERVICE MEDICO SANITAIRE (SMS) VATOVAVY FITOVINANY	0	92 192	110 630	132 756	335 578
00-71-2-192-40101 SERVICE MEDICO SANITAIRE (SMS) BOENY	0	61 000	73 200	87 840	222 040
00-71-2-192-40711 SERVICE MEDICO SANITAIRE (SMS) SOFIA	0	69 667	83 600	100 320	253 587
00-71-2-192-41210 SERVICE MEDICO SANITAIRE (SMS) BETSIBOKA	0	59 324	71 188	85 426	215 938
00-71-2-192-41312 SERVICE MEDICO SANITAIRE (SMS) MELAKY	0	92 420	110 904	133 085	336 409
00-71-2-192-50101 SERVICE MEDICO SANITAIRE (SMS) ATSIANANANA	0	70 310	84 372	101 246	255 928
00-71-2-192-50302 SERVICE MEDICO SANITAIRE (SMS) ALAOTRA MANGORO	0	55 543	66 651	79 981	202 175
00-71-2-192-50905 SERVICE MEDICO SANITAIRE (SMS) ANALANJIROFO	0	61 000	73 200	87 840	222 040
00-71-2-192-60101 SERVICE MEDICO SANITAIRE (SMS) ATSIMO ANDREFANA	0	59 667	71 600	85 920	217 187
00-71-2-192-60406 SERVICE MEDICO SANITAIRE (SMS) ANDROY	0	98 430	118 115	141 738	358 283
00-71-2-192-61424 SERVICE MEDICO SANITAIRE (SMS) ANOSY	0	58 101	69 721	83 665	211 487
00-71-2-192-61905 SERVICE MEDICO SANITAIRE (SMS) MENABE	0	53 138	63 765	76 518	193 421
00-71-2-193-10101 SERVICE DE LA MAINTENANCE, DU GENIE SANITAIRE ET DE SANTE ENVIRONNEMENT (SMGSSE) ANALAMANGA	0	9 500	11 400	13 680	34 580
00-71-2-193-11001 SERVICE DE LA MAINTENANCE, DU GENIE SANITAIRE ET DE SANTE ENVIRONNEMENT (SMGSSE) VAKINANKARATRA	0	8 516	10 219	12 263	30 998
00-71-2-193-11707 SERVICE DE LA MAINTENANCE, DU GENIE SANITAIRE ET DE SANTE ENVIRONNEMENT (SMGSSE) ITASY	0	5 878	7 053	8 464	21 395
00-71-2-193-11917 SERVICE DE LA MAINTENANCE, DU GENIE SANITAIRE ET DE SANTE ENVIRONNEMENT (SMGSSE) BONGOLAVA	0	6 148	7 377	8 852	22 377
00-71-2-193-20101 SERVICE DE LA MAINTENANCE, DU GENIE SANITAIRE ET DE SANTE ENVIRONNEMENT (SMGSSE) DIANA	0	6 102	7 322	8 786	22 210
00-71-2-193-20824 SERVICE DE LA MAINTENANCE, DU GENIE SANITAIRE ET DE SANTE ENVIRONNEMENT (SMGSSE) SAVA	0	6 160	7 392	8 870	22 422
00-71-2-193-30101 SERVICE DE LA MAINTENANCE, DU GENIE SANITAIRE ET DE SANTE ENVIRONNEMENT (SMGSSE) HAUTE MATSIATRA	0	8 500	10 200	12 240	30 940
00-71-2-193-30606 SERVICE DE LA MAINTENANCE, DU GENIE SANITAIRE ET DE SANTE ENVIRONNEMENT (SMGSSE) AMORONI MANIA	0	8 070	9 684	11 621	29 375
00-71-2-193-30914 SERVICE DE LA MAINTENANCE, DU GENIE SANITAIRE ET DE SANTE ENVIRONNEMENT (SMGSSE) ATSIMO ATSIANANANA	0	8 390	10 068	12 082	30 540
00-71-2-193-31307 SERVICE DE LA MAINTENANCE, DU GENIE SANITAIRE ET DE SANTE ENVIRONNEMENT (SMGSSE) IHOROMBE	0	6 078	7 293	8 752	22 123
00-71-2-193-31623 SERVICE DE LA MAINTENANCE, DU GENIE SANITAIRE ET DE SANTE ENVIRONNEMENT (SMGSSE) VATOVAVY FITOVINANY	0	9 116	10 939	13 127	33 182

Prévision Depenses par service - En Milliers d'Ariary

Ministère/Institution-Mission-Programme	LFI 2014	LFR 2014	prév 2015	prév 2016	Total Prévisions
00-71-2-193-40101 SERVICE DE LA MAINTENANCE, DU GENIE SANITAIRE ET DE SANTE ENVIRONNEMENT (SMGSSE) BOENY	0	9 281	11 137	13 364	33 782
00-71-2-193-40711 SERVICE DE LA MAINTENANCE, DU GENIE SANITAIRE ET DE SANTE ENVIRONNEMENT (SMGSSE) SOFIA	0	7 206	8 647	10 376	26 229
00-71-2-193-41210 SERVICE DE LA MAINTENANCE, DU GENIE SANITAIRE ET DE SANTE ENVIRONNEMENT (SMGSSE) BETSIBOKA	0	9 700	11 640	13 968	35 308
00-71-2-193-41312 SERVICE DE LA MAINTENANCE, DU GENIE SANITAIRE ET DE SANTE ENVIRONNEMENT (SMGSSE) MELAKY	0	9 100	10 920	13 104	33 124
00-71-2-193-50101 SERVICE DE LA MAINTENANCE, DU GENIE SANITAIRE ET DE SANTE ENVIRONNEMENT (SMGSSE) ATSIANANANA	0	9 500	11 400	13 680	34 580
00-71-2-193-50302 SERVICE DE LA MAINTENANCE, DU GENIE SANITAIRE ET DE SANTE ENVIRONNEMENT (SMGSSE) ALAOTRA MANGORO	0	5 710	6 851	8 221	20 782
00-71-2-193-50905 SERVICE DE LA MAINTENANCE, DU GENIE SANITAIRE ET DE SANTE ENVIRONNEMENT (SMGSSE) ANALANJIROFO	0	6 280	7 536	9 043	22 859
00-71-2-193-60101 SERVICE DE LA MAINTENANCE, DU GENIE SANITAIRE ET DE SANTE ENVIRONNEMENT (SMGSSE) ATSIMO ANDREFANA	0	6 000	7 200	8 640	21 840
00-71-2-193-60406 SERVICE DE LA MAINTENANCE, DU GENIE SANITAIRE ET DE SANTE ENVIRONNEMENT (SMGSSE) ANDROY	0	6 501	7 801	9 361	23 663
00-71-2-193-61424 SERVICE DE LA MAINTENANCE, DU GENIE SANITAIRE ET DE SANTE ENVIRONNEMENT (SMGSSE) ANOSY	0	5 790	6 948	8 338	21 076
00-71-2-193-61905 SERVICE DE LA MAINTENANCE, DU GENIE SANITAIRE ET DE SANTE ENVIRONNEMENT (SMGSSE) MENABE	0	5 840	7 008	8 410	21 258
00-71-2-212-20101 SERVICE MEDICO SANITAIRE (SMS) DIANA	21 000	8 190	0	0	29 190
00-71-2-222-20824 SERVICE MEDICO SANITAIRE (SMS) SAVA	24 000	11 875	0	0	35 875
00-71-2-312-30101 SERVICE MEDICO SANITAIRE (SMS) HAUTE MATSIATRA	24 000	10 123	0	0	34 123
00-71-2-322-30914 SERVICE MEDICO SANITAIRE (SMS) ATSIMO ATSIANANANA	28 000	6 612	0	0	34 612
00-71-2-332-30606 SERVICE MEDICO SANITAIRE (SMS) AMORON'I MANIA	24 000	128	0	0	24 128
00-71-2-342-31307 SERVICE MEDICO SANITAIRE (SMS) IHOROMBE	20 000	7 862	0	0	27 862
00-71-2-352-31623 SERVICE MEDICO SANITAIRE (SMS) VATOVAVY FITOVINANY	31 000	18 808	0	0	49 808
00-71-2-412-40101 SERVICE MEDICO SANITAIRE (SMS) BOENI	21 000	0	0	0	21 000
00-71-2-422-41210 SERVICE MEDICO SANITAIRE (SMS) BETSIBOKA	21 000	1 676	0	0	22 676
00-71-2-432-41312 SERVICE MEDICO SANITAIRE (SMS) MELAKY	21 000	8 580	0	0	29 580
00-71-2-442-40711 SERVICE MEDICO SANITAIRE (SMS) SOFIA	31 000	1 333	0	0	32 333
00-71-2-512-50101 SERVICE MEDICO SANITAIRE (SMS) ATSIANANANA	31 000	690	0	0	31 690
00-71-2-522-50905 SERVICE MEDICO SANITAIRE (SMS) ANALANJIROFO	21 000	0	0	0	21 000
00-71-2-532-50302 SERVICE MEDICO SANITAIRE (SMS) ALAOTRA MANGORO	24 000	8 457	0	0	32 457
00-71-2-612-60101 SERVICE MEDICO SANITAIRE (SMS) ATSIMO ANDREFANA	31 000	11 333	0	0	42 333
00-71-2-622-60406 SERVICE MEDICO SANITAIRE (SMS) ANDROY	21 000	2 570	0	0	23 570
00-71-2-632-61905 SERVICE MEDICO SANITAIRE (SMS) MENABE	21 000	7 862	0	0	28 862
00-71-2-642-61424 SERVICE MEDICO SANITAIRE (SMS) ANOSY	21 000	2 899	0	0	23 899
00-71-3-199-10101 SERVICE DE DISTRICT DE LA SANTE PUBLIQUE (SDSP) ANTANANARIVO RENIVOHITRA	0	15 368	18 441	22 129	55 938
00-71-3-199-10201 SERVICE DE DISTRICT DE LA SANTE PUBLIQUE (SDSP) ANTANANARIVO ATSIMONDRANO	0	11 498	13 797	16 556	41 851
00-71-3-199-10301 SERVICE DE DISTRICT DE LA SANTE PUBLIQUE (SDSP) ANTANANARIVO AVARADRANO	0	15 866	19 038	22 846	57 750
00-71-3-199-10402 SERVICE DE DISTRICT DE LA SANTE PUBLIQUE (SDSP) AMBATOLAMPY	0	11 843	14 211	17 053	43 107
00-71-3-199-10503 SERVICE DE DISTRICT DE LA SANTE PUBLIQUE (SDSP) AMBOHIDRATRIMO	0	10 382	12 458	14 950	37 790
00-71-3-199-10605 SERVICE DE DISTRICT DE LA SANTE PUBLIQUE (SDSP) ANDRAMASINA	0	10 686	12 823	15 388	38 897
00-71-3-199-10707 SERVICE DE DISTRICT DE LA SANTE PUBLIQUE (SDSP) ANJAZOROBE	0	11 476	13 770	16 524	41 770
00-71-3-199-10803 SERVICE DE DISTRICT DE LA SANTE PUBLIQUE (SDSP) ANKAZOBE	0	14 512	17 414	20 897	52 823
00-71-3-199-10909 SERVICE DE DISTRICT DE LA SANTE PUBLIQUE (SDSP) ANTANIFOTSY	0	11 115	13 338	16 006	40 459
00-71-3-199-11001 SERVICE DE DISTRICT DE LA SANTE PUBLIQUE (SDSP) ANTSIRABE I	0	20 285	24 342	29 210	73 837
00-71-3-199-11101 SERVICE DE DISTRICT DE LA SANTE PUBLIQUE (SDSP) ANTSIRABE II	0	12 004	14 404	17 285	43 693
00-71-3-199-11212 SERVICE DE DISTRICT DE LA SANTE PUBLIQUE (SDSP) ARIVONIMAMO	0	18 507	22 208	26 650	67 365
00-71-3-199-11310 SERVICE DE DISTRICT DE LA SANTE PUBLIQUE (SDSP) BETAFO	0	19 530	23 436	28 123	71 089
00-71-3-199-11404 SERVICE DE DISTRICT DE LA SANTE PUBLIQUE (SDSP) FARATSIHO	0	13 092	15 710	18 852	47 654
00-71-3-199-11503 SERVICE DE DISTRICT DE LA SANTE PUBLIQUE (SDSP) FENOARIVO BE	0	15 108	18 129	21 755	54 992
00-71-3-199-11615 SERVICE DE DISTRICT DE LA SANTE PUBLIQUE (SDSP) MANJAKANDRIANA	0	11 520	13 824	16 589	41 933
00-71-3-199-11707 SERVICE DE DISTRICT DE LA SANTE PUBLIQUE (SDSP) MIARINARIVO	0	20 236	24 282	29 138	73 656
00-71-3-199-11813 SERVICE DE DISTRICT DE LA SANTE PUBLIQUE (SDSP) SOAVINANDRIANA	0	14 740	17 688	21 226	53 654

Prévision Depenses par service - En Milliers d'Ariary

Ministère/Institution-Mission-Programme	LFI 2014	LFR 2014	prév 2015	prév 2016	Total Prévisions
00-71-3-199-11917 SERVICE DE DISTRICT DE LA SANTE PUBLIQUE (SDSP) TSIROANOMANDIDY	0	11 101	13 321	15 985	40 407
00-71-3-199-12001 SERVICE DE DISTRICT DE LA SANTE PUBLIQUE (SDSP) MANDOTO	0	17 340	20 808	24 970	63 118
00-71-3-199-20101 SERVICE DE DISTRICT DE LA SANTE PUBLIQUE (SDSP) ANTSIRANANA I	0	11 226	13 471	16 165	40 862
00-71-3-199-20201 SERVICE DE DISTRICT DE LA SANTE PUBLIQUE (SDSP) ANTSIRANANA II	0	10 023	12 027	14 432	36 482
00-71-3-199-20302 SERVICE DE DISTRICT DE LA SANTE PUBLIQUE (SDSP) AMBANJA	0	9 389	11 266	13 519	34 174
00-71-3-199-20404 SERVICE DE DISTRICT DE LA SANTE PUBLIQUE (SDSP) AMBILOBE	0	10 350	12 420	14 904	37 674
00-71-3-199-20504 SERVICE DE DISTRICT DE LA SANTE PUBLIQUE (SDSP) ANDAPA	0	10 984	13 180	15 816	39 980
00-71-3-199-20606 SERVICE DE DISTRICT DE LA SANTE PUBLIQUE (SDSP) ANTALAHA	0	9 042	10 850	13 020	32 912
00-71-3-199-20705 SERVICE DE DISTRICT DE LA SANTE PUBLIQUE (SDSP) NOSY-BE	0	10 141	12 168	14 602	36 911
00-71-3-199-20824 SERVICE DE DISTRICT DE LA SANTE PUBLIQUE (SDSP) SAMBAVA	0	10 090	12 108	14 530	36 728
00-71-3-199-20919 SERVICE DE DISTRICT DE LA SANTE PUBLIQUE (SDSP) VOHEMAR	0	9 046	10 854	13 025	32 925
00-71-3-199-30101 SERVICE DE DISTRICT DE LA SANTE PUBLIQUE (SDSP) FIANARANTSOA I	0	10 404	12 483	14 980	37 867
00-71-3-199-30218 SERVICE DE DISTRICT DE LA SANTE PUBLIQUE (SDSP) ISANDRA	0	11 154	13 384	16 061	40 599
00-71-3-199-30226 SERVICE DE DISTRICT DE LA SANTE PUBLIQUE (SDSP) LALANGINA	0	10 632	12 758	15 310	38 700
00-71-3-199-30301 SERVICE DE DISTRICT DE LA SANTE PUBLIQUE (SDSP) AMBALAVAO	0	13 750	16 500	19 800	50 050
00-71-3-199-30401 SERVICE DE DISTRICT DE LA SANTE PUBLIQUE (SDSP) AMBATOFINANDRAHANA	0	19 144	22 972	27 566	69 682
00-71-3-199-30503 SERVICE DE DISTRICT DE LA SANTE PUBLIQUE (SDSP) AMBOHIMAHASOA	0	10 266	12 319	14 783	37 368
00-71-3-199-30606 SERVICE DE DISTRICT DE LA SANTE PUBLIQUE (SDSP) AMBOSITRA	0	14 162	16 994	20 393	51 549
00-71-3-199-30703 SERVICE DE DISTRICT DE LA SANTE PUBLIQUE (SDSP) BEFOTAKA SUD	0	15 178	18 213	21 856	55 247
00-71-3-199-30804 SERVICE DE DISTRICT DE LA SANTE PUBLIQUE (SDSP) FANDRIANA	0	13 135	15 761	18 913	47 809
00-71-3-199-30914 SERVICE DE DISTRICT DE LA SANTE PUBLIQUE (SDSP) FARAFANGANA	0	15 274	18 328	21 994	55 596
00-71-3-199-31007 SERVICE DE DISTRICT DE LA SANTE PUBLIQUE (SDSP) IKONGO	0	27 070	32 484	38 981	98 535
00-71-3-199-31102 SERVICE DE DISTRICT DE LA SANTE PUBLIQUE (SDSP) IAKORA	0	9 884	11 860	14 232	35 976
00-71-3-199-31208 SERVICE DE DISTRICT DE LA SANTE PUBLIQUE (SDSP) IFANADIANA	0	11 983	14 379	17 255	43 617
00-71-3-199-31307 SERVICE DE DISTRICT DE LA SANTE PUBLIQUE (SDSP) IHOSY	0	9 248	11 097	13 316	33 661
00-71-3-199-31403 SERVICE DE DISTRICT DE LA SANTE PUBLIQUE (SDSP) IKALAMAVONY	0	12 166	14 598	17 518	44 282
00-71-3-199-31502 SERVICE DE DISTRICT DE LA SANTE PUBLIQUE (SDSP) IVOHIBE	0	11 445	13 733	16 480	41 658
00-71-3-199-31623 SERVICE DE DISTRICT DE LA SANTE PUBLIQUE (SDSP) MANAKARA	0	17 362	20 834	25 001	63 197
00-71-3-199-31715 SERVICE DE DISTRICT DE LA SANTE PUBLIQUE (SDSP) MANANJARY	0	14 330	17 196	20 635	52 161
00-71-3-199-31805 SERVICE DE DISTRICT DE LA SANTE PUBLIQUE (SDSP) MIDONGY SUD	0	18 570	22 284	26 741	67 595
00-71-3-199-31907 SERVICE DE DISTRICT DE LA SANTE PUBLIQUE (SDSP) NOSIVARIKA	0	21 360	25 632	30 758	77 750
00-71-3-199-32024 SERVICE DE DISTRICT DE LA SANTE PUBLIQUE (SDSP) VANGAINDRANO	0	6 762	8 113	9 736	24 611
00-71-3-199-32115 SERVICE DE DISTRICT DE LA SANTE PUBLIQUE (SDSP) VOHIPENO	0	9 705	11 645	13 974	35 324
00-71-3-199-32216 SERVICE DE DISTRICT DE LA SANTE PUBLIQUE (SDSP) VONDROZO	0	11 901	14 280	17 136	43 317
00-71-3-199-32301 SERVICE DE DISTRICT DE LA SANTE PUBLIQUE (SDSP) MANANDRIANA	0	21 006	25 207	30 248	76 461
00-71-3-199-40101 SERVICE DE DISTRICT DE LA SANTE PUBLIQUE (SDSP) MAHAJANGA I	0	17 027	20 432	24 518	61 977
00-71-3-199-40202 SERVICE DE DISTRICT DE LA SANTE PUBLIQUE (SDSP) MAHAJANGA II	0	14 900	17 880	21 456	54 236
00-71-3-199-40301 SERVICE DE DISTRICT DE LA SANTE PUBLIQUE (SDSP) AMBATO-BOENI	0	15 500	18 600	22 320	56 420
00-71-3-199-40401 SERVICE DE DISTRICT DE LA SANTE PUBLIQUE (SDSP) AMBATOMAINTY	0	11 782	14 138	16 966	42 886
00-71-3-199-40504 SERVICE DE DISTRICT DE LA SANTE PUBLIQUE (SDSP) ANALALAVA	0	11 720	14 064	16 877	42 661
00-71-3-199-40601 SERVICE DE DISTRICT DE LA SANTE PUBLIQUE (SDSP) ANTSALOVA	0	12 684	15 220	18 264	46 168
00-71-3-199-40711 SERVICE DE DISTRICT DE LA SANTE PUBLIQUE (SDSP) ANTSOHIHY	0	9 560	11 472	13 766	34 798
00-71-3-199-40810 SERVICE DE DISTRICT DE LA SANTE PUBLIQUE (SDSP) BEALANANA	0	11 952	14 342	17 210	43 504
00-71-3-199-40907 SERVICE DE DISTRICT DE LA SANTE PUBLIQUE (SDSP) BEFANDRIANA NORD	0	16 800	20 160	24 192	61 152
00-71-3-199-41004 SERVICE DE DISTRICT DE LA SANTE PUBLIQUE (SDSP) BESALAMPY	0	13 189	15 826	18 991	48 006
00-71-3-199-41104 SERVICE DE DISTRICT DE LA SANTE PUBLIQUE (SDSP) KANDREHO	0	13 051	15 661	18 793	47 505
00-71-3-199-41210 SERVICE DE DISTRICT DE LA SANTE PUBLIQUE (SDSP) MAEVATANANA	0	19 352	23 222	27 866	70 440
00-71-3-199-41312 SERVICE DE DISTRICT DE LA SANTE PUBLIQUE (SDSP) MAINTIRANO	0	12 980	15 576	18 691	47 247
00-71-3-199-41405 SERVICE DE DISTRICT DE LA SANTE PUBLIQUE (SDSP) MAMPIKONY	0	9 590	11 508	13 810	34 908
00-71-3-199-41518 SERVICE DE DISTRICT DE LA SANTE PUBLIQUE (SDSP) MANDRITSARA	0	13 286	15 943	19 132	48 361
00-71-3-199-41610 SERVICE DE DISTRICT DE LA SANTE PUBLIQUE (SDSP) MAROVOAY	0	22 600	27 120	32 544	82 264
00-71-3-199-41707 SERVICE DE DISTRICT DE LA SANTE PUBLIQUE (SDSP) MITSINJO	0	16 000	19 200	23 040	58 240

Prévision Depenses par service - En Milliers d'Ariary

Ministère/Institution-Mission-Programme	LFI 2014	LFR 2014	prév 2015	prév 2016	Total Prévisions
00-71-3-199-41803 SERVICE DE DISTRICT DE LA SANTE PUBLIQUE (SDSP) MORAFENOBE	0	13 077	15 692	18 830	47 599
00-71-3-199-41910 SERVICE DE DISTRICT DE LA SANTE PUBLIQUE (SDSP) BORIZINY	0	10 008	12 009	14 411	36 428
00-71-3-199-42003 SERVICE DE DISTRICT DE LA SANTE PUBLIQUE (SDSP) SOALALA	0	14 374	17 248	20 698	52 320
00-71-3-199-42112 SERVICE DE DISTRICT DE LA SANTE PUBLIQUE (SDSP) TSARATANANA	0	15 980	19 176	23 011	58 167
00-71-3-199-50101 SERVICE DE DISTRICT DE LA SANTE PUBLIQUE (SDSP) TOAMASINA I	0	14 276	17 130	20 556	51 962
00-71-3-199-50216 SERVICE DE DISTRICT DE LA SANTE PUBLIQUE (SDSP) TOAMASINA II	0	13 449	16 138	19 366	48 953
00-71-3-199-50302 SERVICE DE DISTRICT DE LA SANTE PUBLIQUE (SDSP) AMBATONDRAZAKA	0	11 086	13 302	15 962	40 350
00-71-3-199-50405 SERVICE DE DISTRICT DE LA SANTE PUBLIQUE (SDSP) AMPARAFARAVOLA	0	13 093	15 710	18 852	47 655
00-71-3-199-50501 SERVICE DE DISTRICT DE LA SANTE PUBLIQUE (SDSP) ANDILAMENA	0	13 802	16 561	19 873	50 236
00-71-3-199-50605 SERVICE DE DISTRICT DE LA SANTE PUBLIQUE (SDSP) ANOSIBE AN'ALA	0	11 737	14 082	16 898	42 717
00-71-3-199-50701 SERVICE DE DISTRICT DE LA SANTE PUBLIQUE (SDSP) ANTANAMBAO MANAMPOTSY	0	13 021	15 625	18 750	47 396
00-71-3-199-50815 SERVICE DE DISTRICT DE LA SANTE PUBLIQUE (SDSP) BRICKAVILLE	0	23 700	28 440	34 128	86 268
00-71-3-199-50905 SERVICE DE DISTRICT DE LA SANTE PUBLIQUE (SDSP) FENOARIVO EST	0	16 000	19 200	23 040	58 240
00-71-3-199-51008 SERVICE DE DISTRICT DE LA SANTE PUBLIQUE (SDSP) MAHANORO	0	25 050	30 060	36 072	91 182
00-71-3-199-51107 SERVICE DE DISTRICT DE LA SANTE PUBLIQUE (SDSP) MANANARA NORD	0	21 200	25 440	30 528	77 168
00-71-3-199-51206 SERVICE DE DISTRICT DE LA SANTE PUBLIQUE (SDSP) MAROANTSETRA	0	11 690	14 028	16 834	42 552
00-71-3-199-51311 SERVICE DE DISTRICT DE LA SANTE PUBLIQUE (SDSP) MORALAMBO	0	11 911	14 292	17 150	43 353
00-71-3-199-51417 SERVICE DE DISTRICT DE LA SANTE PUBLIQUE (SDSP) MORAMANGA	0	17 824	21 388	25 666	64 878
00-71-3-199-51501 SERVICE DE DISTRICT DE LA SANTE PUBLIQUE (SDSP) SAINTE-MARIE	0	13 176	15 811	18 973	47 960
00-71-3-199-51609 SERVICE DE DISTRICT DE LA SANTE PUBLIQUE (SDSP) SOANIERANA-IVONGO	0	11 176	13 410	16 092	40 678
00-71-3-199-51716 SERVICE DE DISTRICT DE LA SANTE PUBLIQUE (SDSP) VATOMANDRY	0	13 711	16 452	19 742	49 905
00-71-3-199-51810 SERVICE DE DISTRICT DE LA SANTE PUBLIQUE (SDSP) VAVATENINA	0	14 370	17 244	20 693	52 307
00-71-3-199-60101 SERVICE DE DISTRICT DE LA SANTE PUBLIQUE (SDSP) TOLIARA I	0	11 855	14 225	17 070	43 150
00-71-3-199-60201 SERVICE DE DISTRICT DE LA SANTE PUBLIQUE (SDSP) TOLIARA II	0	10 100	12 120	14 544	36 764
00-71-3-199-60301 SERVICE DE DISTRICT DE LA SANTE PUBLIQUE (SDSP) AMBOASARY SUD	0	15 500	18 600	22 320	56 420
00-71-3-199-60406 SERVICE DE DISTRICT DE LA SANTE PUBLIQUE (SDSP) AMBOVOMBE ANDROY	0	12 450	14 940	17 928	45 318
00-71-3-199-60502 SERVICE DE DISTRICT DE LA SANTE PUBLIQUE (SDSP) AMPANIHY	0	12 754	15 304	18 365	46 423
00-71-3-199-60602 SERVICE DE DISTRICT DE LA SANTE PUBLIQUE (SDSP) ANKAZOABO SUD	0	11 802	14 162	16 994	42 958
00-71-3-199-60714 SERVICE DE DISTRICT DE LA SANTE PUBLIQUE (SDSP) BEKILY	0	14 790	17 748	21 298	53 836
00-71-3-199-60807 SERVICE DE DISTRICT DE LA SANTE PUBLIQUE (SDSP) BELO-TSIRIBIHINA	0	12 650	15 178	18 214	46 042
00-71-3-199-60901 SERVICE DE DISTRICT DE LA SANTE PUBLIQUE (SDSP) BELOHA	0	15 839	19 006	22 807	57 652
00-71-3-199-61001 SERVICE DE DISTRICT DE LA SANTE PUBLIQUE (SDSP) BENENITRA	0	10 430	12 516	15 019	37 965
00-71-3-199-61102 SERVICE DE DISTRICT DE LA SANTE PUBLIQUE (SDSP) BEROROHA	0	11 702	14 042	16 850	42 594
00-71-3-199-61205 SERVICE DE DISTRICT DE LA SANTE PUBLIQUE (SDSP) BETIOKY	0	14 450	17 340	20 808	52 598
00-71-3-199-61308 SERVICE DE DISTRICT DE LA SANTE PUBLIQUE (SDSP) BETROKA	0	11 541	13 849	16 619	42 009
00-71-3-199-61424 SERVICE DE DISTRICT DE LA SANTE PUBLIQUE (SDSP) TAOLAGNARO	0	14 929	17 914	21 497	54 340
00-71-3-199-61507 SERVICE DE DISTRICT DE LA SANTE PUBLIQUE (SDSP) MAHABO	0	10 118	12 141	14 569	36 828
00-71-3-199-61605 SERVICE DE DISTRICT DE LA SANTE PUBLIQUE (SDSP) MANJA	0	15 735	18 882	22 658	57 275
00-71-3-199-61713 SERVICE DE DISTRICT DE LA SANTE PUBLIQUE (SDSP) MIANDRIVAZO	0	9 386	11 263	13 516	34 165
00-71-3-199-61806 SERVICE DE DISTRICT DE LA SANTE PUBLIQUE (SDSP) MOROMBE	0	17 400	20 880	25 056	63 336
00-71-3-199-61905 SERVICE DE DISTRICT DE LA SANTE PUBLIQUE (SDSP) MORONDAVA	0	13 156	15 787	18 944	47 887
00-71-3-199-62010 SERVICE DE DISTRICT DE LA SANTE PUBLIQUE (SDSP) SAKARAHA	0	11 500	13 800	16 560	41 860
00-71-3-199-62105 SERVICE DE DISTRICT DE LA SANTE PUBLIQUE (SDSP) TSIHOMBE	0	14 401	17 281	20 737	52 419
00-71-4-101-10101 SERVICE DE DISTRICT DE LA SANTE PUBLIQUE (SDSP) ANTANANARIVO RENIVOHITRA	20 000	4 632	0	0	24 632
00-71-4-102-10201 SERVICE DE DISTRICT DE LA SANTE PUBLIQUE (SDSP) ATSIMONDRANO	15 500	4 002	0	0	19 502
00-71-4-103-10301 SERVICE DE DISTRICT DE LA SANTE PUBLIQUE (SDSP) AVARADRANO	20 850	4 984	0	0	25 834
00-71-4-104-10402 SERVICE DE DISTRICT DE LA SANTE PUBLIQUE (SDSP) AMBATOLAMPY	20 000	8 157	0	0	28 157
00-71-4-105-10503 SERVICE DE DISTRICT DE LA SANTE PUBLIQUE (SDSP) AMBOHIDRATRIMO	14 500	4 118	0	0	18 618
00-71-4-106-10605 SERVICE DE DISTRICT DE LA SANTE PUBLIQUE (SDSP) ANDRAMASINA	15 000	4 314	0	0	19 314
00-71-4-107-10707 SERVICE DE DISTRICT DE LA SANTE PUBLIQUE (SDSP) ANJOZOROBE	17 180	5 704	0	0	22 884
00-71-4-108-10803 SERVICE DE DISTRICT DE LA SANTE PUBLIQUE (SDSP) ANKAZOBE	18 500	3 988	0	0	22 488
00-71-4-109-10909 SERVICE DE DISTRICT DE LA SANTE PUBLIQUE (SDSP) ANTANIFOTSY	16 500	5 385	0	0	21 885

Prévision Depenses par service - En Milliers d'Ariary

Ministère/Institution-Mission-Programme	LFI 2014	LFR 2014	prév 2015	prév 2016	Total Prévisions
00-71-4-110-11001 SERVICE DE DISTRICT DE LA SANTE PUBLIQUE (SDSP) ANTSIRABE I	30 206	9 921	0	0	40 127
00-71-4-111-11101 SERVICE DE DISTRICT DE LA SANTE PUBLIQUE (SDSP) ANTSIRABE II	17 500	5 496	0	0	22 996
00-71-4-112-11212 SERVICE DE DISTRICT DE LA SANTE PUBLIQUE (SDSP) ARIVONIMAMO	23 000	4 493	0	0	27 493
00-71-4-113-11310 SERVICE DE DISTRICT DE LA SANTE PUBLIQUE (SDSP) BETAFO	23 280	3 750	0	0	27 030
00-71-4-113-12001 SERVICE DE DISTRICT DE LA SANTE PUBLIQUE (SDSP) MANDOTO	24 800	7 460	0	0	32 260
00-71-4-114-11404 SERVICE DE DISTRICT DE LA SANTE PUBLIQUE (SDSP) FARATSIHO	18 500	5 408	0	0	23 908
00-71-4-115-11503 SERVICE DE DISTRICT DE LA SANTE PUBLIQUE (SDSP) FENOARIVO AFOVOANY	26 000	10 892	0	0	36 892
00-71-4-116-11615 SERVICE DE DISTRICT DE LA SANTE PUBLIQUE (SDSP) MANJAKANDRIANA	15 180	3 660	0	0	18 840
00-71-4-117-11707 SERVICE DE DISTRICT DE LA SANTE PUBLIQUE (SDSP) MIARINARIVO	25 500	5 264	0	0	30 764
00-71-4-118-11813 SERVICE DE DISTRICT DE LA SANTE PUBLIQUE (SDSP) SOAVINANDRIANA	15 240	500	0	0	15 740
00-71-4-119-11917 SERVICE DE DISTRICT DE LA SANTE PUBLIQUE (SDSP) TSIROANOMANDIDY	19 200	8 099	0	0	27 299
00-71-4-19A-11001 CENTRE DE REEDUCATION MOTRICE DE MADAGASCAR (CRMM) ANTSIRABE	0	40 587	48 704	58 445	147 736
00-71-4-201-20101 SERVICE DE DISTRICT DE LA SANTE PUBLIQUE (SDSP) ANTSIRANANA I	17 000	5 774	0	0	22 774
00-71-4-202-20201 SERVICE DE DISTRICT DE LA SANTE PUBLIQUE (SDSP) ANTSIRANANA II	16 500	6 477	0	0	22 977
00-71-4-203-20302 SERVICE DE DISTRICT DE LA SANTE PUBLIQUE (SDSP) AMBANJA	16 000	6 611	0	0	22 611
00-71-4-204-20404 SERVICE DE DISTRICT DE LA SANTE PUBLIQUE (SDSP) AMBILOBE	17 500	7 150	0	0	24 650
00-71-4-205-20504 SERVICE DE DISTRICT DE LA SANTE PUBLIQUE (SDSP) ANDAPA	15 700	4 716	0	0	20 416
00-71-4-206-20606 SERVICE DE DISTRICT DE LA SANTE PUBLIQUE (SDSP) ANTALAHA	15 500	6 458	0	0	21 958
00-71-4-207-20705 SERVICE DE DISTRICT DE LA SANTE PUBLIQUE (SDSP) NOSY BE	17 000	6 859	0	0	23 859
00-71-4-208-20824 SERVICE DE DISTRICT DE LA SANTE PUBLIQUE (SDSP) SAMBAVA	16 500	6 410	0	0	22 910
00-71-4-209-20919 SERVICE DE DISTRICT DE LA SANTE PUBLIQUE (SDSP) VOHIMARINA	16 000	6 954	0	0	22 954
00-71-4-301-30101 SERVICE DE DISTRICT DE LA SANTE PUBLIQUE (SDSP) FIANARANTSOA I	18 000	7 596	0	0	25 596
00-71-4-302-30218 SERVICE DE DISTRICT DE LA SANTE PUBLIQUE (SDSP) ISANDRA	18 000	6 846	0	0	24 846
00-71-4-302-30226 SERVICE DE DISTRICT DE LA SANTE PUBLIQUE (SDSP) LALANGINA	16 000	5 368	0	0	21 368
00-71-4-303-30301 SERVICE DE DISTRICT DE LA SANTE PUBLIQUE (SDSP) AMBALAVAO	18 100	4 350	0	0	22 450
00-71-4-304-30401 SERVICE DE DISTRICT DE LA SANTE PUBLIQUE (SDSP) AMBATOFINANDRAHANA	23 000	3 856	0	0	26 856
00-71-4-305-30503 SERVICE DE DISTRICT DE LA SANTE PUBLIQUE (SDSP) AMBOHIMAHASOA	18 000	7 734	0	0	25 734
00-71-4-306-30606 SERVICE DE DISTRICT DE LA SANTE PUBLIQUE (SDSP) AMBOSITRA	16 500	2 338	0	0	18 838
00-71-4-307-30703 SERVICE DE DISTRICT DE LA SANTE PUBLIQUE (SDSP) BEFOTAKA	25 200	10 022	0	0	35 222
00-71-4-308-30804 SERVICE DE DISTRICT DE LA SANTE PUBLIQUE (SDSP) FANDRIANA	15 680	2 545	0	0	18 225
00-71-4-309-30914 SERVICE DE DISTRICT DE LA SANTE PUBLIQUE (SDSP) FARAFANGANA	25 500	10 226	0	0	35 726
00-71-4-310-31007 SERVICE DE DISTRICT DE LA SANTE PUBLIQUE (SDSP) IKONGO	32 500	5 430	0	0	37 930
00-71-4-311-31102 SERVICE DE DISTRICT DE LA SANTE PUBLIQUE (SDSP) IAKORA	16 740	6 856	0	0	23 596
00-71-4-312-31208 SERVICE DE DISTRICT DE LA SANTE PUBLIQUE (SDSP) IFANADIANA	19 000	7 017	0	0	26 017
00-71-4-313-31307 SERVICE DE DISTRICT DE LA SANTE PUBLIQUE (SDSP) IHOSY	16 000	6 752	0	0	22 752
00-71-4-314-31403 SERVICE DE DISTRICT DE LA SANTE PUBLIQUE (SDSP) IKALAMAVONY	19 500	7 334	0	0	26 834
00-71-4-315-31502 SERVICE DE DISTRICT DE LA SANTE PUBLIQUE (SDSP) IVOHIBE	19 440	7 995	0	0	27 435
00-71-4-316-31623 SERVICE DE DISTRICT DE LA SANTE PUBLIQUE (SDSP) MANAKARA	25 500	8 138	0	0	33 638
00-71-4-318-31805 SERVICE DE DISTRICT DE LA SANTE PUBLIQUE (SDSP) MIDONGY DU SUD	29 800	11 230	0	0	41 030
00-71-4-319-31907 SERVICE DE DISTRICT DE LA SANTE PUBLIQUE (SDSP) NOSY VARIKA	27 500	6 140	0	0	33 640
00-71-4-320-32024 SERVICE DE DISTRICT DE LA SANTE PUBLIQUE (SDSP) VANGAINDRANO	15 740	8 978	0	0	24 718
00-71-4-321-32115 SERVICE DE DISTRICT DE LA SANTE PUBLIQUE (SDSP) VOHIPENO	16 500	6 795	0	0	23 295
00-71-4-322-32216 SERVICE DE DISTRICT DE LA SANTE PUBLIQUE (SDSP) VONDROZO	20 500	8 599	0	0	29 099
00-71-4-323-32301 SERVICE DE DISTRICT DE LA SANTE PUBLIQUE (SDSP) MANANDRIANA	26 120	5 114	0	0	31 234
00-71-4-401-40101 SERVICE DE DISTRICT DE LA SANTE PUBLIQUE (SDSP) MAHAJANGA I	21 500	4 473	0	0	25 973
00-71-4-402-40201 SERVICE DE DISTRICT DE LA SANTE PUBLIQUE (SDSP) MAHAJANGA II	18 900	4 000	0	0	22 900
00-71-4-403-40301 SERVICE DE DISTRICT DE LA SANTE PUBLIQUE (SDSP) AMBATO BOENI	20 500	5 000	0	0	25 500
00-71-4-404-40401 SERVICE DE DISTRICT DE LA SANTE PUBLIQUE (SDSP) AMBATOMAINTY	20 200	8 418	0	0	28 618
00-71-4-405-40504 SERVICE DE DISTRICT DE LA SANTE PUBLIQUE (SDSP) ANALALAVA	16 700	4 980	0	0	21 680
00-71-4-406-40601 SERVICE DE DISTRICT DE LA SANTE PUBLIQUE (SDSP) ANTSALOVA	20 200	7 516	0	0	27 716
00-71-4-407-40711 SERVICE DE DISTRICT DE LA SANTE PUBLIQUE (SDSP) ANTSOHIHY	15 500	5 940	0	0	21 440
00-71-4-408-40810 SERVICE DE DISTRICT DE LA SANTE PUBLIQUE (SDSP) BEALANANA	18 360	6 408	0	0	24 768

Prévision Depenses par service - En Milliers d'Ariary

Ministère/Institution-Mission-Programme	LFI 2014	LFR 2014	prév 2015	prév 2016	Total Prévisions
00-71-4-409-40907 SERVICE DE DISTRICT DE LA SANTE PUBLIQUE (SDSP) BEFANDRIANA NORD	18 500	1 700	0	0	20 200
00-71-4-410-41004 SERVICE DE DISTRICT DE LA SANTE PUBLIQUE (SDSP) BESALAMPY	20 700	7 511	0	0	28 211
00-71-4-411-41104 SERVICE DE DISTRICT DE LA SANTE PUBLIQUE (SDSP) KANDREHO	19 500	6 449	0	0	25 949
00-71-4-412-41210 SERVICE DE DISTRICT DE LA SANTE PUBLIQUE (SDSP) MAEVATANANA	28 500	9 148	0	0	37 648
00-71-4-413-41312 SERVICE DE DISTRICT DE LA SANTE PUBLIQUE (SDSP) MAINTIRANO	18 480	5 500	0	0	23 980
00-71-4-414-41405 SERVICE DE DISTRICT DE LA SANTE PUBLIQUE (SDSP) MAMPIKONY	16 150	6 560	0	0	22 710
00-71-4-415-41518 SERVICE DE DISTRICT DE LA SANTE PUBLIQUE (SDSP) MANDRITSARA	17 000	3 714	0	0	20 714
00-71-4-416-41610 SERVICE DE DISTRICT DE LA SANTE PUBLIQUE (SDSP) MAROVOAY	25 000	2 400	0	0	27 400
00-71-4-417-41707 SERVICE DE DISTRICT DE LA SANTE PUBLIQUE (SDSP) MITSINJO	19 500	3 500	0	0	23 000
00-71-4-418-41803 SERVICE DE DISTRICT DE LA SANTE PUBLIQUE (SDSP) MORAFENOBE	21 500	8 423	0	0	29 923
00-71-4-419-41910 SERVICE DE DISTRICT DE LA SANTE PUBLIQUE (SDSP) PORT BERGER	16 400	6 392	0	0	22 792
00-71-4-420-42003 SERVICE DE DISTRICT DE LA SANTE PUBLIQUE (SDSP) SOALALA	17 500	3 126	0	0	20 626
00-71-4-421-42112 SERVICE DE DISTRICT DE LA SANTE PUBLIQUE (SDSP) TSARATANANA	18 480	2 500	0	0	20 980
00-71-4-501-50101 SERVICE DE DISTRICT DE LA SANTE PUBLIQUE (SDSP) TOAMASINA I	22 000	7 724	0	0	29 724
00-71-4-502-50216 SERVICE DE DISTRICT DE LA SANTE PUBLIQUE (SDSP) TOAMASINA II	22 310	8 861	0	0	31 171
00-71-4-503-50302 SERVICE DE DISTRICT DE LA SANTE PUBLIQUE (SDSP) AMBATONDRAZAKA	17 500	6 414	0	0	23 914
00-71-4-504-50405 SERVICE DE DISTRICT DE LA SANTE PUBLIQUE (SDSP) AMPARAFARAVOLA	16 500	3 407	0	0	19 907
00-71-4-505-50501 SERVICE DE DISTRICT DE LA SANTE PUBLIQUE (SDSP) ANDILAMENA	21 500	7 698	0	0	29 198
00-71-4-506-50605 SERVICE DE DISTRICT DE LA SANTE PUBLIQUE (SDSP) ANOSIBE AN'ALA	20 500	8 763	0	0	29 263
00-71-4-507-50701 SERVICE DE DISTRICT DE LA SANTE PUBLIQUE (SDSP) ANTANAMBAO MANAMPOTSY	22 200	9 179	0	0	31 379
00-71-4-508-50815 SERVICE DE DISTRICT DE LA SANTE PUBLIQUE (SDSP) VOHIBINANY	24 500	800	0	0	25 300
00-71-4-509-50905 SERVICE DE DISTRICT DE LA SANTE PUBLIQUE (SDSP) FENERIVE EST	16 000	0	0	0	16 000
00-71-4-510-51008 SERVICE DE DISTRICT DE LA SANTE PUBLIQUE (SDSP) MAHANORO	27 550	2 500	0	0	30 050
00-71-4-511-51107 SERVICE DE DISTRICT DE LA SANTE PUBLIQUE (SDSP) MANANARA NORD	21 200	0	0	0	21 200
00-71-4-512-51206 SERVICE DE DISTRICT DE LA SANTE PUBLIQUE (SDSP) MAROANTSETRA	20 000	8 310	0	0	28 310
00-71-4-513-51311 SERVICE DE DISTRICT DE LA SANTE PUBLIQUE (SDSP) MAROLAMBO	17 920	6 009	0	0	23 929
00-71-4-514-51417 SERVICE DE DISTRICT DE LA SANTE PUBLIQUE (SDSP) MORAMANGA	24 000	6 176	0	0	30 176
00-71-4-515-51501 SERVICE DE DISTRICT DE LA SANTE PUBLIQUE (SDSP) NOSY BORAHA	22 500	9 324	0	0	31 824
00-71-4-516-51609 SERVICE DE DISTRICT DE LA SANTE PUBLIQUE (SDSP) SOANIERANA IVONGO	17 360	6 184	0	0	23 544
00-71-4-517-51716 SERVICE DE DISTRICT DE LA SANTE PUBLIQUE (SDSP) VATOMANDRY	19 300	5 589	0	0	24 889
00-71-4-518-51810 SERVICE DE DISTRICT DE LA SANTE PUBLIQUE (SDSP) VAVATENINA	17 000	2 630	0	0	19 630
00-71-4-601-60101 SERVICE DE DISTRICT DE LA SANTE PUBLIQUE (SDSP) TOLIARA I	20 500	8 645	0	0	29 145
00-71-4-602-60201 SERVICE DE DISTRICT DE LA SANTE PUBLIQUE (SDSP) TOLIARA II	17 000	6 900	0	0	23 900
00-71-4-603-60301 SERVICE DE DISTRICT DE LA SANTE PUBLIQUE (SDSP) AMBOASARY SUD	19 000	3 500	0	0	22 500
00-71-4-604-60406 SERVICE DE DISTRICT DE LA SANTE PUBLIQUE (SDSP) AMBOVOMBE ANDROY	21 500	9 050	0	0	30 550
00-71-4-605-60502 SERVICE DE DISTRICT DE LA SANTE PUBLIQUE (SDSP) AMPANIHY OUEST	22 000	9 246	0	0	31 246
00-71-4-606-60602 SERVICE DE DISTRICT DE LA SANTE PUBLIQUE (SDSP) ANKAZOABO SUD	17 740	5 938	0	0	23 678
00-71-4-607-60701 SERVICE DE DISTRICT DE LA SANTE PUBLIQUE (SDSP) BEKILY	21 000	6 210	0	0	27 210
00-71-4-608-60807 SERVICE DE DISTRICT DE LA SANTE PUBLIQUE (SDSP) BELO TSIRIBIHINA	21 500	8 850	0	0	30 350
00-71-4-609-60901 SERVICE DE DISTRICT DE LA SANTE PUBLIQUE (SDSP) BELOHA	23 000	7 161	0	0	30 161
00-71-4-610-61001 SERVICE DE DISTRICT DE LA SANTE PUBLIQUE (SDSP) BENEITRA	18 000	7 570	0	0	25 570
00-71-4-611-61102 SERVICE DE DISTRICT DE LA SANTE PUBLIQUE (SDSP) BEROROHA	20 000	8 298	0	0	28 298
00-71-4-612-61205 SERVICE DE DISTRICT DE LA SANTE PUBLIQUE (SDSP) BETIOKY SUD	20 500	6 050	0	0	26 550
00-71-4-613-61308 SERVICE DE DISTRICT DE LA SANTE PUBLIQUE (SDSP) BETROKA	18 680	7 139	0	0	25 819
00-71-4-614-61424 SERVICE DE DISTRICT DE LA SANTE PUBLIQUE (SDSP) TAOLAGNARO	20 360	5 431	0	0	25 791
00-71-4-615-61507 SERVICE DE DISTRICT DE LA SANTE PUBLIQUE (SDSP) MAHABO	17 500	7 382	0	0	24 882
00-71-4-616-61605 SERVICE DE DISTRICT DE LA SANTE PUBLIQUE (SDSP) MANJA	26 950	11 215	0	0	38 165
00-71-4-617-61713 SERVICE DE DISTRICT DE LA SANTE PUBLIQUE (SDSP) MIANDRIVAZO	16 240	6 854	0	0	23 094
00-71-4-618-61806 SERVICE DE DISTRICT DE LA SANTE PUBLIQUE (SDSP) MOROMBE	23 500	6 100	0	0	29 600
00-71-4-619-61905 SERVICE DE DISTRICT DE LA SANTE PUBLIQUE (SDSP) MORONDAVA	21 500	8 344	0	0	29 844
00-71-4-620-62010 SERVICE DE DISTRICT DE LA SANTE PUBLIQUE (SDSP) SAKARAHHA	21 500	10 000	0	0	31 500
00-71-4-621-62105 SERVICE DE DISTRICT DE LA SANTE PUBLIQUE (SDSP) TSIHOMBE	21 500	7 099	0	0	28 599

Prévision Depenses par service - En Milliers d'Ariary

Ministère/Institution-Mission-Programme	LFI 2014	LFR 2014	prév 2015	prév 2016	Total Prévisions
00-71-5-101-10101 CHD 1 et CSB DU DISTRICT D' ANTANANARIVO I	20 000	5 607	0	0	25 607
00-71-5-102-10201 CHD 1 et CSB DU DISTRICT D' ANTANANARIVO ATSIMONDRANO	33 600	5 970	0	0	39 570
00-71-5-103-10301 CHD 1 et CSB DU DISTRICT D' ANTANANARIVO AVARADRANO	25 900	5 429	0	0	31 329
00-71-5-104-10402 CHD 1 et CSB DU DISTRICT D' AMBATOLAMPY	28 100	9 530	0	0	37 630
00-71-5-105-10503 CHD 1 et CSB DU DISTRICT D' AMBOHIDRATRIMO	34 000	5 909	0	0	39 909
00-71-5-106-10605 CHD 1 et CSB DU DISTRICT D' ANDRAMASINA	29 500	4 433	0	0	33 933
00-71-5-107-10707 CHD 1 et CSB DU DISTRICT D' ANJOZOROBE	31 500	3 454	0	0	34 954
00-71-5-108-10803 CHD 1 et CSB DU DISTRICT D' ANKAZOBE	29 500	500	0	0	30 000
00-71-5-109-10909 CHD 1 et CSB DU DISTRICT D' ANTANIFOTSY	28 500	8 541	0	0	37 041
00-71-5-110-11001 CHD 1 et CSB DU DISTRICT D' ANTSIRABE I	14 970	3 502	0	0	18 472
00-71-5-111-11101 CHD 1 et CSB DU DISTRICT D' ANTSIRABE II	38 100	13 025	0	0	51 125
00-71-5-112-11212 CHD 1 et CSB DU DISTRICT D' ARIVONIMAMO	34 800	3 000	0	0	37 800
00-71-5-113-11310 CHD 1 et CSB DU DISTRICT DE BETAFO	22 200	4 467	0	0	26 667
00-71-5-113-12001 CHD 1 et CSB DU DISTRICT DE MANDOTO	23 900	7 959	0	0	31 859
00-71-5-114-11404 CHD 1 et CSB DU DISTRICT DE FARATSIHO	25 500	6 044	0	0	31 544
00-71-5-115-11503 CHD 1 et CSB DU DISTRICT DE FENOARIVO BE	17 900	1 500	0	0	19 400
00-71-5-116-11615 CHD 1 et CSB DU DISTRICT DE MANJAKANDRIANA	36 100	3 530	0	0	39 630
00-71-5-117-11707 CHD 1 et CSB DU DISTRICT DE MIARINARIVO	34 200	6 450	0	0	40 650
00-71-5-118-11813 CHD 1 et CSB DU DISTRICT DE SOAVINANDRIANA	24 200	5 962	0	0	30 162
00-71-5-119-11917 CHD 1 et CSB DU DISTRICT DE TSIROANOMANDIDY	35 500	14 481	0	0	49 981
00-71-5-19A-10101 CENTRE DE SANTE MATERNELLE ET INFANTILE(CSMI) TSARALALANA	0	15 112	18 134	21 761	55 007
00-71-5-19B-10101 CENTRE DE SANTE DE BASE NIVEAU 2 ET NIVEAU 1 (CSB 2 ET CSB 1) ANTANANARIVO RENIVOITRA	0	14 393	17 270	20 724	52 387
00-71-5-199-10201 CENTRE DE SANTE DE BASE NIVEAU 2 ET NIVEAU 1 (CSB 2 ET CSB 1) ANTANANARIVO ATSIMONDRANO	0	27 630	33 156	39 787	100 573
00-71-5-199-10301 CENTRE DE SANTE DE BASE NIVEAU 2 ET NIVEAU 1 (CSB 2 ET CSB 1) ANTANANARIVO AVARADRANO	0	20 471	24 564	29 477	74 512
00-71-5-199-10402 CENTRE DE SANTE DE BASE NIVEAU 2 ET NIVEAU 1 (CSB 2 ET CSB 1) AMBATOLAMPY	0	18 570	22 283	26 740	67 593
00-71-5-199-10503 CENTRE DE SANTE DE BASE NIVEAU 2 ET NIVEAU 1 (CSB 2 ET CSB 1) AMBOHIDRATRIMO	0	28 091	33 708	40 450	102 249
00-71-5-199-10605 CENTRE DE SANTE DE BASE NIVEAU 2 ET NIVEAU 1 (CSB 2 ET CSB 1) ANDRAMASINA	0	25 067	30 080	36 096	91 243
00-71-5-199-10707 CENTRE DE SANTE DE BASE NIVEAU 2 ET NIVEAU 1 (CSB 2 ET CSB 1) ANJOZOROBE	0	28 046	33 655	40 386	102 087
00-71-5-199-10803 CENTRE DE SANTE DE BASE NIVEAU 2 ET NIVEAU 1 (CSB 2 ET CSB 1) ANKAZOBE	0	29 000	34 800	41 760	105 560
00-71-5-199-10909 CENTRE DE SANTE DE BASE NIVEAU 2 ET NIVEAU 1 (CSB 2 ET CSB 1) ANTANIFOTSY	0	19 959	23 950	28 740	72 649
00-71-5-199-11001 CENTRE DE SANTE DE BASE NIVEAU 2 ET NIVEAU 1 (CSB 2 ET CSB 1) ANTSIRABE I	0	11 468	13 761	16 513	41 742
00-71-5-199-11101 CENTRE DE SANTE DE BASE NIVEAU 2 ET NIVEAU 1 (CSB 2 ET CSB 1) ANTSIRABE II	0	25 075	30 089	36 107	91 271
00-71-5-199-11212 CENTRE DE SANTE DE BASE NIVEAU 2 ET NIVEAU 1 (CSB 2 ET CSB 1) ARIVONIMAMO	0	31 800	38 160	45 792	115 752
00-71-5-199-11310 CENTRE DE SANTE DE BASE NIVEAU 2 ET NIVEAU 1 (CSB 2 ET CSB 1) BETAFO	0	17 733	21 279	25 535	64 547
00-71-5-199-11404 CENTRE DE SANTE DE BASE NIVEAU 2 ET NIVEAU 1 (CSB 2 ET CSB 1) FARATSIHO	0	19 456	23 347	28 016	70 819
00-71-5-199-11503 CENTRE DE SANTE DE BASE NIVEAU 2 ET NIVEAU 1 (CSB 2 ET CSB 1) FENOARIVO BE	0	16 400	19 680	23 616	59 696
00-71-5-199-11615 CENTRE DE SANTE DE BASE NIVEAU 2 ET NIVEAU 1 (CSB 2 ET CSB 1) MANJAKANDRIANA	0	32 570	39 084	46 901	118 555
00-71-5-199-11707 CENTRE DE SANTE DE BASE NIVEAU 2 ET NIVEAU 1 (CSB 2 ET CSB 1) MIARINARIVO	0	27 750	33 300	39 960	101 010
00-71-5-199-11813 CENTRE DE SANTE DE BASE NIVEAU 2 ET NIVEAU 1 (CSB 2 ET CSB 1) SOAVINANDRIANA	0	18 238	21 884	26 261	66 383
00-71-5-199-11917 CENTRE DE SANTE DE BASE NIVEAU 2 ET NIVEAU 1 (CSB 2 ET CSB 1) TSIROANOMANDIDY	0	21 019	25 222	30 266	76 507
00-71-5-199-12001 CENTRE DE SANTE DE BASE NIVEAU 2 ET NIVEAU 1 (CSB 2 ET CSB 1) MANDOTO	0	15 941	19 129	22 955	58 025
00-71-5-199-20101 CENTRE DE SANTE DE BASE NIVEAU 2 ET NIVEAU 1 (CSB 2 ET CSB 1) ANTSIRANANA I	0	5 137	6 164	7 397	18 698
00-71-5-199-20201 CENTRE DE SANTE DE BASE NIVEAU 2 ET NIVEAU 1 (CSB 2 ET CSB 1) ANTSIRANANA II	0	20 968	25 161	30 193	76 322
00-71-5-199-20302 CENTRE DE SANTE DE BASE NIVEAU 2 ET NIVEAU 1 (CSB 2 ET CSB 1) AMBANJA	0	23 409	28 090	33 708	85 207
00-71-5-199-20404 CENTRE DE SANTE DE BASE NIVEAU 2 ET NIVEAU 1 (CSB 2 ET CSB 1) AMBILOBE	0	22 346	26 814	32 177	81 337
00-71-5-199-20504 CENTRE DE SANTE DE BASE NIVEAU 2 ET NIVEAU 1 (CSB 2 ET CSB 1) ANDAPA	0	21 800	26 160	31 392	79 352
00-71-5-199-20606 CENTRE DE SANTE DE BASE NIVEAU 2 ET NIVEAU 1 (CSB 2 ET CSB 1) ANTALAHA	0	20 208	24 249	29 099	73 556
00-71-5-199-20705 CENTRE DE SANTE DE BASE NIVEAU 2 ET NIVEAU 1 (CSB 2 ET CSB 1) NOSY-BE	0	7 712	9 254	11 105	28 071
00-71-5-199-20824 CENTRE DE SANTE DE BASE NIVEAU 2 ET NIVEAU 1 (CSB 2 ET CSB 1) SAMBAVA	0	24 270	29 124	34 949	88 343

Prévision Dépenses par service - En Milliers d'Ariary

Ministère/Institution-Mission-Programme	LFI 2014	LFR 2014	prév 2015	prév 2016	Total Prévisions	
00-71-5-199-20919	CENTRE DE SANTE DE BASE NIVEAU 2 ET NIVEAU 1 (CSB 2 ET CSB 1) VOHEMAR	0	23 464	28 156	33 787	85 407
00-71-5-199-30101	CENTRE DE SANTE DE BASE NIVEAU 2 ET NIVEAU 1 (CSB 2 ET CSB 1) FIANARANTSOA I	0	11 292	13 549	16 259	41 100
00-71-5-199-30218	CENTRE DE SANTE DE BASE NIVEAU 2 ET NIVEAU 1 (CSB 2 ET CSB 1) ISANDRA	0	16 887	20 264	24 317	61 468
00-71-5-199-30226	CENTRE DE SANTE DE BASE NIVEAU 2 ET NIVEAU 1 (CSB 2 ET CSB 1) LALANGINA	0	14 256	17 107	20 528	51 891
00-71-5-199-30301	CENTRE DE SANTE DE BASE NIVEAU 2 ET NIVEAU 1 (CSB 2 ET CSB 1) AMBALAVAO	0	21 119	25 342	30 410	76 871
00-71-5-199-30401	CENTRE DE SANTE DE BASE NIVEAU 2 ET NIVEAU 1 (CSB 2 ET CSB 1) AMBATOFINANANDRAHANA	0	29 908	35 889	43 067	108 864
00-71-5-199-30503	CENTRE DE SANTE DE BASE NIVEAU 2 ET NIVEAU 1 (CSB 2 ET CSB 1) AMBOHIMAHASOA	0	23 700	28 440	34 128	86 268
00-71-5-199-30606	CENTRE DE SANTE DE BASE NIVEAU 2 ET NIVEAU 1 (CSB 2 ET CSB 1) AMBOSITRA	0	37 978	45 573	54 688	138 239
00-71-5-199-30703	CENTRE DE SANTE DE BASE NIVEAU 2 ET NIVEAU 1 (CSB 2 ET CSB 1) BEFOTAKA SUD	0	6 138	7 364	8 837	22 339
00-71-5-199-30804	CENTRE DE SANTE DE BASE NIVEAU 2 ET NIVEAU 1 (CSB 2 ET CSB 1) FANDRIANA	0	44 800	53 760	64 512	163 072
00-71-5-199-30914	CENTRE DE SANTE DE BASE NIVEAU 2 ET NIVEAU 1 (CSB 2 ET CSB 1) FARAFANGANA	0	24 202	29 042	34 850	88 094
00-71-5-199-31007	CENTRE DE SANTE DE BASE NIVEAU 2 ET NIVEAU 1 (CSB 2 ET CSB 1) IKONGO	0	17 853	21 423	25 708	64 984
00-71-5-199-31102	CENTRE DE SANTE DE BASE NIVEAU 2 ET NIVEAU 1 (CSB 2 ET CSB 1) IAKORA	0	6 949	8 338	10 006	25 293
00-71-5-199-31208	CENTRE DE SANTE DE BASE NIVEAU 2 ET NIVEAU 1 (CSB 2 ET CSB 1) IFANADIANA	0	15 565	18 678	22 414	56 657
00-71-5-199-31307	CENTRE DE SANTE DE BASE NIVEAU 2 ET NIVEAU 1 (CSB 2 ET CSB 1) IHOSY	0	14 739	17 686	21 223	53 648
00-71-5-199-31403	CENTRE DE SANTE DE BASE NIVEAU 2 ET NIVEAU 1 (CSB 2 ET CSB 1) IKALAMAVONY	0	9 924	11 908	14 290	36 122
00-71-5-199-31502	CENTRE DE SANTE DE BASE NIVEAU 2 ET NIVEAU 1 (CSB 2 ET CSB 1) IVOHIBE	0	7 176	8 610	10 332	26 118
00-71-5-199-31623	CENTRE DE SANTE DE BASE NIVEAU 2 ET NIVEAU 1 (CSB 2 ET CSB 1) MANAKARA	0	29 861	35 832	42 998	108 691
00-71-5-199-31715	CENTRE DE SANTE DE BASE NIVEAU 2 ET NIVEAU 1 (CSB 2 ET CSB 1) MANANJARY	0	28 208	33 849	40 619	102 676
00-71-5-199-31805	CENTRE DE SANTE DE BASE NIVEAU 2 ET NIVEAU 1 (CSB 2 ET CSB 1) MIDONGY SUD	0	7 413	8 895	10 674	26 982
00-71-5-199-31907	CENTRE DE SANTE DE BASE NIVEAU 2 ET NIVEAU 1 (CSB 2 ET CSB 1) NOSIVARIKA	0	13 508	16 208	19 450	49 166
00-71-5-199-32024	CENTRE DE SANTE DE BASE NIVEAU 2 ET NIVEAU 1 (CSB 2 ET CSB 1) VANGAINDRANO	0	27 802	33 362	40 034	101 198
00-71-5-199-32115	CENTRE DE SANTE DE BASE NIVEAU 2 ET NIVEAU 1 (CSB 2 ET CSB 1) VOHIPENO	0	17 071	20 485	24 582	62 138
00-71-5-199-32216	CENTRE DE SANTE DE BASE NIVEAU 2 ET NIVEAU 1 (CSB 2 ET CSB 1) VONDROZO	0	16 139	19 365	23 238	58 742
00-71-5-199-32301	CENTRE DE SANTE DE BASE NIVEAU 2 ET NIVEAU 1 (CSB 2 ET CSB 1) MANANDRIANA	0	14 961	17 953	21 544	54 458
00-71-5-199-40101	CENTRE DE SANTE DE BASE NIVEAU 2 ET NIVEAU 1 (CSB 2 ET CSB 1) MAHAJANGA I	0	10 286	12 343	14 812	37 441
00-71-5-199-40202	CENTRE DE SANTE DE BASE NIVEAU 2 ET NIVEAU 1 (CSB 2 ET CSB 1) MAHAJANGA II	0	17 350	20 820	24 984	63 154
00-71-5-199-40301	CENTRE DE SANTE DE BASE NIVEAU 2 ET NIVEAU 1 (CSB 2 ET CSB 1) AMBATO-BOENI	0	18 215	21 858	26 230	66 303
00-71-5-199-40401	CENTRE DE SANTE DE BASE NIVEAU 2 ET NIVEAU 1 (CSB 2 ET CSB 1) AMBATOMAINTY	0	6 885	8 261	9 913	25 059
00-71-5-199-40504	CENTRE DE SANTE DE BASE NIVEAU 2 ET NIVEAU 1 (CSB 2 ET CSB 1) ANALALAVA	0	18 632	22 357	26 828	67 817
00-71-5-199-40601	CENTRE DE SANTE DE BASE NIVEAU 2 ET NIVEAU 1 (CSB 2 ET CSB 1) ANTSALOVA	0	9 195	11 033	13 240	33 468
00-71-5-199-40711	CENTRE DE SANTE DE BASE NIVEAU 2 ET NIVEAU 1 (CSB 2 ET CSB 1) ANTSOHIHY	0	19 439	23 326	27 991	70 756
00-71-5-199-40810	CENTRE DE SANTE DE BASE NIVEAU 2 ET NIVEAU 1 (CSB 2 ET CSB 1) BEALANANA	0	22 298	26 756	32 107	81 161
00-71-5-199-40907	CENTRE DE SANTE DE BASE NIVEAU 2 ET NIVEAU 1 (CSB 2 ET CSB 1) BEFANDRIANA NORD	0	28 124	33 748	40 498	102 370
00-71-5-199-41004	CENTRE DE SANTE DE BASE NIVEAU 2 ET NIVEAU 1 (CSB 2 ET CSB 1) BESALAMPY	0	6 879	8 254	9 905	25 038
00-71-5-199-41104	CENTRE DE SANTE DE BASE NIVEAU 2 ET NIVEAU 1 (CSB 2 ET CSB 1) KANDREHO	0	6 676	8 011	9 613	24 300
00-71-5-199-41210	CENTRE DE SANTE DE BASE NIVEAU 2 ET NIVEAU 1 (CSB 2 ET CSB 1) MAEVATANANA	0	18 254	21 904	26 285	66 443
00-71-5-199-41312	CENTRE DE SANTE DE BASE NIVEAU 2 ET NIVEAU 1 (CSB 2 ET CSB 1) MAINTIRANO	0	18 260	21 911	26 293	66 464
00-71-5-199-41405	CENTRE DE SANTE DE BASE NIVEAU 2 ET NIVEAU 1 (CSB 2 ET CSB 1) MAMPIKONY	0	13 221	15 864	19 037	48 122
00-71-5-199-41518	CENTRE DE SANTE DE BASE NIVEAU 2 ET NIVEAU 1 (CSB 2 ET CSB 1) MANDRITSARA	0	18 659	22 390	26 868	67 917
00-71-5-199-41610	CENTRE DE SANTE DE BASE NIVEAU 2 ET NIVEAU 1 (CSB 2 ET CSB 1) MAROVOAY	0	19 425	23 310	27 972	70 707
00-71-5-199-41707	CENTRE DE SANTE DE BASE NIVEAU 2 ET NIVEAU 1 (CSB 2 ET CSB 1) MITSINJO	0	17 019	20 422	24 506	61 947
00-71-5-199-41803	CENTRE DE SANTE DE BASE NIVEAU 2 ET NIVEAU 1 (CSB 2 ET CSB 1) MORAFENOBE	0	7 660	9 192	11 030	27 882
00-71-5-199-41910	CENTRE DE SANTE DE BASE NIVEAU 2 ET NIVEAU 1 (CSB 2 ET CSB 1) BORIZINY	0	16 946	20 335	24 402	61 683
00-71-5-199-42003	CENTRE DE SANTE DE BASE NIVEAU 2 ET NIVEAU 1 (CSB 2 ET CSB 1) SOALALA	0	9 950	11 940	14 328	36 218
00-71-5-199-42112	CENTRE DE SANTE DE BASE NIVEAU 2 ET NIVEAU 1 (CSB 2 ET CSB 1) TSARATANANA	0	22 700	27 240	32 688	82 628
00-71-5-199-50101	CENTRE DE SANTE DE BASE NIVEAU 2 ET NIVEAU 1 (CSB 2 ET CSB 1) TOAMASINA I	0	4 169	5 002	6 002	15 173
00-71-5-199-50216	CENTRE DE SANTE DE BASE NIVEAU 2 ET NIVEAU 1 (CSB 2 ET CSB 1) TOAMASINA II	0	27 043	32 449	38 939	98 431
00-71-5-199-50302	CENTRE DE SANTE DE BASE NIVEAU 2 ET NIVEAU 1 (CSB 2 ET CSB 1) AMBATONDRAZAKA	0	30 920	37 103	44 524	112 547
00-71-5-199-50405	CENTRE DE SANTE DE BASE NIVEAU 2 ET	0	21 166	25 399	30 479	77 044

Prévision Dépenses par service - En Milliers d'Ariary

Ministère/Institution-Mission-Programme	LFI 2014	LFR 2014	prév 2015	prév 2016	Total Prévisions
NIVEAU 1 (CSB 2 ET CSB 1) AMPARAFARAVOLA					
00-71-5-199-50501 CENTRE DE SANTE DE BASE NIVEAU 2 ET NIVEAU 1 (CSB 2 ET CSB 1) ANDILAMENA	0	12 737	15 284	18 341	46 362
00-71-5-199-50605 CENTRE DE SANTE DE BASE NIVEAU 2 ET NIVEAU 1 (CSB 2 ET CSB 1) ANOSIBE AN'ALA	0	15 905	19 085	22 902	57 892
00-71-5-199-50701 CENTRE DE SANTE DE BASE NIVEAU 2 ET NIVEAU 1 (CSB 2 ET CSB 1) ANTANAMBAO MANAMPOTSY	0	10 753	12 903	15 484	39 140
00-71-5-199-50815 CENTRE DE SANTE DE BASE NIVEAU 2 ET NIVEAU 1 (CSB 2 ET CSB 1) BRICKAVILLE	0	31 060	37 272	44 726	113 058
00-71-5-199-50905 CENTRE DE SANTE DE BASE NIVEAU 2 ET NIVEAU 1 (CSB 2 ET CSB 1) FENOARIVO EST	0	32 500	39 000	46 800	118 300
00-71-5-199-51008 CENTRE DE SANTE DE BASE NIVEAU 2 ET NIVEAU 1 (CSB 2 ET CSB 1) MAHANORO	0	35 000	42 000	50 400	127 400
00-71-5-199-51107 CENTRE DE SANTE DE BASE NIVEAU 2 ET NIVEAU 1 (CSB 2 ET CSB 1) MANANARA NORD	0	22 500	27 000	32 400	81 900
00-71-5-199-51206 CENTRE DE SANTE DE BASE NIVEAU 2 ET NIVEAU 1 (CSB 2 ET CSB 1) MAROANTSETRA	0	19 210	23 052	27 662	69 924
00-71-5-199-51311 CENTRE DE SANTE DE BASE NIVEAU 2 ET NIVEAU 1 (CSB 2 ET CSB 1) MORALAMBO	0	25 600	30 720	36 864	93 184
00-71-5-199-51417 CENTRE DE SANTE DE BASE NIVEAU 2 ET NIVEAU 1 (CSB 2 ET CSB 1) MORAMANGA	0	44 632	53 557	64 268	162 457
00-71-5-199-51501 CENTRE DE SANTE DE BASE NIVEAU 2 ET NIVEAU 1 (CSB 2 ET CSB 1) SAINTE-MARIE	0	7 634	9 160	10 992	27 786
00-71-5-199-51609 CENTRE DE SANTE DE BASE NIVEAU 2 ET NIVEAU 1 (CSB 2 ET CSB 1) SOANIERANA-IVONGO	0	16 126	19 350	23 220	58 696
00-71-5-199-51716 CENTRE DE SANTE DE BASE NIVEAU 2 ET NIVEAU 1 (CSB 2 ET CSB 1) VATOMANDRY	0	19 628	23 552	28 262	71 442
00-71-5-199-51810 CENTRE DE SANTE DE BASE NIVEAU 2 ET NIVEAU 1 (CSB 2 ET CSB 1) VAVATENINA	0	25 500	30 600	36 720	92 820
00-71-5-199-60101 CENTRE DE SANTE DE BASE NIVEAU 2 ET NIVEAU 1 (CSB 2 ET CSB 1) TOLIARA I	0	5 400	6 480	7 776	19 656
00-71-5-199-60201 CENTRE DE SANTE DE BASE NIVEAU 2 ET NIVEAU 1 (CSB 2 ET CSB 1) TOLIARA II	0	31 630	37 956	45 547	115 133
00-71-5-199-60301 CENTRE DE SANTE DE BASE NIVEAU 2 ET NIVEAU 1 (CSB 2 ET CSB 1) AMBOASARY SUD	0	23 500	28 200	33 840	85 540
00-71-5-199-60406 CENTRE DE SANTE DE BASE NIVEAU 2 ET NIVEAU 1 (CSB 2 ET CSB 1) AMBOVOMBE ANDROY	0	16 356	19 626	23 551	59 533
00-71-5-199-60502 CENTRE DE SANTE DE BASE NIVEAU 2 ET NIVEAU 1 (CSB 2 ET CSB 1) AMPANIHY	0	17 000	20 400	24 480	61 880
00-71-5-199-60602 CENTRE DE SANTE DE BASE NIVEAU 2 ET NIVEAU 1 (CSB 2 ET CSB 1) ANKAZOABO SUD	0	12 400	14 880	17 856	45 136
00-71-5-199-60714 CENTRE DE SANTE DE BASE NIVEAU 2 ET NIVEAU 1 (CSB 2 ET CSB 1) BEKILY	0	16 485	19 781	23 737	60 003
00-71-5-199-60807 CENTRE DE SANTE DE BASE NIVEAU 2 ET NIVEAU 1 (CSB 2 ET CSB 1) BELO-TSIRIBIHINA	0	13 042	15 649	18 779	47 470
00-71-5-199-60901 CENTRE DE SANTE DE BASE NIVEAU 2 ET NIVEAU 1 (CSB 2 ET CSB 1) BELOHA	0	16 940	20 328	24 394	61 662
00-71-5-199-61001 CENTRE DE SANTE DE BASE NIVEAU 2 ET NIVEAU 1 (CSB 2 ET CSB 1) BENENITRA	0	9 210	11 052	13 262	33 524
00-71-5-199-61102 CENTRE DE SANTE DE BASE NIVEAU 2 ET NIVEAU 1 (CSB 2 ET CSB 1) BEROROHA	0	10 173	12 207	14 648	37 028
00-71-5-199-61205 CENTRE DE SANTE DE BASE NIVEAU 2 ET NIVEAU 1 (CSB 2 ET CSB 1) BETIOKY	0	23 810	28 572	34 286	86 668
00-71-5-199-61308 CENTRE DE SANTE DE BASE NIVEAU 2 ET NIVEAU 1 (CSB 2 ET CSB 1) BETROKA	0	17 483	20 979	25 175	63 637
00-71-5-199-61424 CENTRE DE SANTE DE BASE NIVEAU 2 ET NIVEAU 1 (CSB 2 ET CSB 1) TAOLAGNARO	0	25 572	30 685	36 822	93 079
00-71-5-199-61507 CENTRE DE SANTE DE BASE NIVEAU 2 ET NIVEAU 1 (CSB 2 ET CSB 1) MAHABO	0	12 282	14 738	17 686	44 706
00-71-5-199-61605 CENTRE DE SANTE DE BASE NIVEAU 2 ET NIVEAU 1 (CSB 2 ET CSB 1) MANJA	0	11 469	13 762	16 514	41 745
00-71-5-199-61713 CENTRE DE SANTE DE BASE NIVEAU 2 ET NIVEAU 1 (CSB 2 ET CSB 1) MIANDRIVAZO	0	16 542	19 850	23 820	60 212
00-71-5-199-61806 CENTRE DE SANTE DE BASE NIVEAU 2 ET NIVEAU 1 (CSB 2 ET CSB 1) MOROMBE	0	20 261	24 313	29 176	73 750
00-71-5-199-61905 CENTRE DE SANTE DE BASE NIVEAU 2 ET NIVEAU 1 (CSB 2 ET CSB 1) MORONDAVA	0	13 823	16 586	19 903	50 312
00-71-5-199-62010 CENTRE DE SANTE DE BASE NIVEAU 2 ET NIVEAU 1 (CSB 2 ET CSB 1) SAKARAHA	0	10 760	12 912	15 494	39 166
00-71-5-199-62105 CENTRE DE SANTE DE BASE NIVEAU 2 ET NIVEAU 1 (CSB 2 ET CSB 1) TSIHOMBE	0	10 752	12 902	15 482	39 136
00-71-5-201-20101 CHD 1 et CSB DU DISTRICT D' ANTSIRANANA I	8 480	3 343	0	0	11 823
00-71-5-202-20201 CHD 1 et CSB DU DISTRICT D' ANTSIRANANA II	35 200	14 232	0	0	49 432
00-71-5-203-20302 CHD 1 et CSB DU DISTRICT D' AMBANJA	40 500	17 091	0	0	57 591
00-71-5-204-20404 CHD 1 et CSB DU DISTRICT D' AMBILOBE	35 200	12 854	0	0	48 054
00-71-5-205-20504 CHD 1 et CSB DU DISTRICT D' ANDAPA	34 800	13 000	0	0	47 800
00-71-5-206-20606 CHD 1 et CSB DU DISTRICT D' ANTALAHA	37 800	17 592	0	0	55 392
00-71-5-207-20705 CHD 1 et CSB DU DISTRICT DE NOSY BE	13 200	5 488	0	0	18 688
00-71-5-208-20824 CHD 1 et CSB DU DISTRICT DE SAMBAVA	42 500	18 230	0	0	60 730
00-71-5-209-20919 CHD 1 et CSB DU DISTRICT DE VOHIMARINA	40 500	17 036	0	0	57 536
00-71-5-301-30101 CHD 1 et CSB DU DISTRICT DE FIANARANTSOA I	15 900	4 608	0	0	20 508
00-71-5-302-30218 CHD 1 et CSB DU DISTRICT D'ISANDRA	27 900	11 013	0	0	38 913
00-71-5-302-30226 CHD 1 et CSB DU DISTRICT DE LALANGINA	22 500	8 244	0	0	30 744
00-71-5-303-30301 CHD 1 et CSB DU DISTRICT D' AMBALAVAO	34 800	13 681	0	0	48 481
00-71-5-304-30401 CHD 1 et CSB DU DISTRICT D' AMBATOFINANDRAHANA	31 900	1 992	0	0	33 892

Prévision Depenses par service - En Milliers d'Ariary

Ministère/Institution-Mission-Programme	LFI 2014	LFR 2014	prév 2015	prév 2016	Total Prévisions
00-71-5-305-30503 CHD 1 et CSB DU DISTRICT D' AMBOHIMAHASOA	29 200	5 500	0	0	34 700
00-71-5-306-30606 CHD 1 et CSB DU DISTRICT D' AMBOSITRA	41 800	3 822	0	0	45 622
00-71-5-307-30703 CHD 1 et CSB DU DISTRICT DE BEFOTAKA	10 600	4 462	0	0	15 062
00-71-5-308-30804 CHD 1 et CSB DU DISTRICT DE FANDRIANA	45 800	1 000	0	0	46 800
00-71-5-309-30914 CHD 1 et CSB DU DISTRICT DE FARAFANGANA	39 500	15 298	0	0	54 798
00-71-5-310-31007 CHD 1 et CSB DU DISTRICT D' IKONGO	30 500	12 647	0	0	43 147
00-71-5-311-31102 CHD 1 et CSB DU DISTRICT D' IAKORA	11 900	4 951	0	0	16 851
00-71-5-312-31208 CHD 1 et CSB DU DISTRICT D' IFANADIANA	25 200	9 635	0	0	34 835
00-71-5-313-31307 CHD 1 et CSB DU DISTRICT D' IHOSY	25 500	10 761	0	0	36 261
00-71-5-314-31403 CHD 1 et CSB DU DISTRICT D' IKALAMAVONY	15 900	5 976	0	0	21 876
00-71-5-315-31502 CHD 1 et CSB DU DISTRICT D' IVOHIBE	10 600	3 424	0	0	14 024
00-71-5-316-31623 CHD 1 et CSB DU DISTRICT DE MANAKARA	55 100	25 239	0	0	80 339
00-71-5-317-31715 CHD 1 et CSB DU DISTRICT DE MANANJARY	50 500	22 292	0	0	72 792
00-71-5-318-31805 CHD 1 et CSB DU DISTRICT DE MIDONGY DU SUD	11 900	4 487	0	0	16 387
00-71-5-319-31907 CHD 1 et CSB DU DISTRICT DE NOSY VARIKA	31 900	18 392	0	0	50 292
00-71-5-320-32024 CHD 1 et CSB DU DISTRICT DE VANGAINDRANO	47 100	19 298	0	0	66 398
00-71-5-321-32115 CHD 1 et CSB DU DISTRICT DE VOHIPENO	29 500	12 429	0	0	41 929
00-71-5-322-32216 CHD 1 et CSB DU DISTRICT DE VONDROZO	27 900	11 761	0	0	39 661
00-71-5-323-32301 CHD 1 et CSB DU DISTRICT DE MANANDRIANA	17 200	2 239	0	0	19 439
00-71-5-401-40101 CHD 1 et CSB DU DISTRICT DE MAHAJANGA I	11 950	1 664	0	0	13 614
00-71-5-402-40201 CHD 1 et CSB DU DISTRICT DE MAHAJANGA II	19 900	2 550	0	0	22 450
00-71-5-403-40301 CHD 1 et CSB DU DISTRICT D' AMBATO BOENI	24 500	6 285	0	0	30 785
00-71-5-404-40401 CHD 1 et CSB DU DISTRICT D' AMBATOMAINTY	11 900	5 015	0	0	16 915
00-71-5-405-40504 CHD 1 et CSB DU DISTRICT D' ANALALAVA	28 900	10 268	0	0	39 168
00-71-5-406-40601 CHD 1 et CSB DU DISTRICT D' ANTSALOVA	15 900	6 705	0	0	22 605
00-71-5-407-40711 CHD 1 et CSB DU DISTRICT D' ANTSOHIHY	33 200	13 761	0	0	46 961
00-71-5-408-40810 CHD 1 et CSB DU DISTRICT DE BEALANANA	35 800	13 502	0	0	49 302
00-71-5-409-40907 CHD 1 et CSB DU DISTRICT DE BEFANDRIANA NORD	43 100	14 976	0	0	58 076
00-71-5-410-41004 CHD 1 et CSB DU DISTRICT DE BESALAMPY	11 900	5 021	0	0	16 921
00-71-5-411-41104 CHD 1 et CSB DU DISTRICT DE KANDREHO	9 300	2 624	0	0	11 924
00-71-5-412-41210 CHD 1 et CSB DU DISTRICT DE MAEVATANANA	25 200	6 946	0	0	32 146
00-71-5-413-41312 CHD 1 et CSB DU DISTRICT DE MAINTIRANO	25 200	6 940	0	0	32 140
00-71-5-414-41405 CHD 1 et CSB DU DISTRICT DE MAMPIKONY	22 500	9 279	0	0	31 779
00-71-5-415-41518 CHD 1 et CSB DU DISTRICT DE MANDRITSARA	31 500	12 841	0	0	44 341
00-71-5-416-41610 CHD 1 et CSB DU DISTRICT DE MAROVOAY	23 900	4 475	0	0	28 375
00-71-5-417-41707 CHD 1 et CSB DU DISTRICT DE MITSINJO	22 500	5 481	0	0	27 981
00-71-5-418-41803 CHD 1 et CSB DU DISTRICT DE MORAFENOBE	13 200	5 540	0	0	18 740
00-71-5-419-41910 CHD 1 et CSB DU DISTRICT DE PORT BERGER	28 900	11 954	0	0	40 854
00-71-5-420-42003 CHD 1 et CSB DU DISTRICT DE SOALALA	10 600	650	0	0	11 250
00-71-5-421-42112 CHD 1 et CSB DU DISTRICT DE TSARATANANA	30 200	7 500	0	0	37 700
00-71-5-501-50101 CHD 1 et CSB DU DISTRICT DE TOAMASINA I	7 200	3 031	0	0	10 231
00-71-5-502-50216 CHD 1 et CSB DU DISTRICT DE TOAMASINA II	40 100	13 057	0	0	53 157
00-71-5-503-50302 CHD 1 et CSB DU DISTRICT D' AMBATONDRAZAKA	50 000	19 080	0	0	69 080
00-71-5-504-50405 CHD 1 et CSB DU DISTRICT D' AMPARAFARAVOLA	32 800	11 634	0	0	44 434
00-71-5-505-50501 CHD 1 et CSB DU DISTRICT D' ANDILAMENA	21 200	8 463	0	0	29 663
00-71-5-506-50605 CHD 1 et CSB DU DISTRICT D' ANOSIBE AN'ALA	27 900	11 995	0	0	39 895
00-71-5-507-50701 CHD 1 et CSB DU DISTRICT D' ANTANAMBAO MANAMPOTSY	18 600	7 847	0	0	26 447
00-71-5-508-50815 CHD 1 et CSB DU DISTRICT DE VOHIBINANY	34 500	3 440	0	0	37 940
00-71-5-509-50905 CHD 1 et CSB DU DISTRICT DE FENERIVE EST	32 500	0	0	0	32 500
00-71-5-510-51008 CHD 1 et CSB DU DISTRICT DE MAHANORO	37 500	2 500	0	0	40 000
00-71-5-511-51107 CHD 1 et CSB DU DISTRICT DE MANANARA NORD	22 500	0	0	0	22 500
00-71-5-512-51206 CHD 1 et CSB DU DISTRICT DE MAROANTSETRA	33 200	13 990	0	0	47 190
00-71-5-513-51311 CHD 1 et CSB DU DISTRICT DE MAROLAMBO	43 100	17 500	0	0	60 600
00-71-5-514-51417 CHD 1 et CSB DU DISTRICT DE MORAMANGA	47 200	2 568	0	0	49 768
00-71-5-515-51501 CHD 1 et CSB DU DISTRICT DE NOSY BORAHA	13 200	5 566	0	0	18 766
00-71-5-516-51609 CHD 1 et CSB DU DISTRICT DE SOANIERANA IVONGO	27 900	11 774	0	0	39 674

Prévision Depenses par service - En Milliers d'Ariary

Ministère/Institution-Mission-Programme	LFI 2014	LF 2014	prév 2015	prév 2016	Total Prévisions
00-71-5-517-51716 CHD 1 et CSB DU DISTRICT DE VATOMANDRY	30 900	11 272	0	0	42 172
00-71-5-518-51810 CHD 1 et CSB DU DISTRICT DE VAVATENINA	26 500	1 000	0	0	27 500
00-71-5-601-60101 CHD 1 et CSB DU DISTRICT DE TOLIARA I	9 300	3 900	0	0	13 200
00-71-5-602-60201 CHD 1 et CSB DU DISTRICT DE TOLIARA II	52 800	21 170	0	0	73 970
00-71-5-603-60301 CHD 1 et CSB DU DISTRICT D' AMBOASARY SUD	26 500	3 000	0	0	29 500
00-71-5-604-60406 CHD 1 et CSB DU DISTRICT D' AMBOVOMBE ANDROY	27 900	11 544	0	0	39 444
00-71-5-605-60502 CHD 1 et CSB DU DISTRICT D' AMPANIHY OUEST	26 500	9 500	0	0	36 000
00-71-5-606-60602 CHD 1 et CSB DU DISTRICT D' ANKAZOABO SUD	21 200	8 800	0	0	30 000
00-71-5-607-60701 CHD 1 et CSB DU DISTRICT DE BEKILY	30 200	13 715	0	0	43 915
00-71-5-608-60807 CHD 1 et CSB DU DISTRICT DE BELO TSIRIBIHINA	22 500	9 458	0	0	31 958
00-71-5-609-60901 CHD 1 et CSB DU DISTRICT DE BELOHA	18 600	1 660	0	0	20 260
00-71-5-610-61001 CHD 1 et CSB DU DISTRICT DE BENENITRA	15 900	6 690	0	0	22 590
00-71-5-611-61102 CHD 1 et CSB DU DISTRICT DE BEROROHA	17 600	7 427	0	0	25 027
00-71-5-612-61205 CHD 1 et CSB DU DISTRICT DE BETIOKY SUD	39 200	15 390	0	0	54 590
00-71-5-613-61308 CHD 1 et CSB DU DISTRICT DE BETROKA	30 200	12 717	0	0	42 917
00-71-5-614-61424 CHD 1 et CSB DU DISTRICT DE TAOLAGNARO	40 828	15 256	0	0	56 084
00-71-5-615-61507 CHD 1 et CSB DU DISTRICT DE MAHABO	21 200	8 918	0	0	30 118
00-71-5-616-61605 CHD 1 et CSB DU DISTRICT DE MANJA	19 900	8 431	0	0	28 331
00-71-5-617-61713 CHD 1 et CSB DU DISTRICT DE MIANDRIVAZO	28 500	11 958	0	0	40 458
00-71-5-618-61806 CHD 1 et CSB DU DISTRICT DE MOROMBE	30 900	10 639	0	0	41 539
00-71-5-619-61905 CHD 1 et CSB DU DISTRICT DE MORONDAVA	23 900	10 077	0	0	33 977
00-71-5-620-62010 CHD 1 et CSB DU DISTRICT DE SAKARAHA	18 600	7 840	0	0	26 440
00-71-5-621-62105 CHD 1 et CSB DU DISTRICT DE TSIHOMBE	18 600	7 848	0	0	26 448
503 Fourniture de services de santé hospitaliers	12 651 953	24 341 402	24 991 166	29 989 399	91 973 920
00 Budget Général	12 651 953	24 341 402	24 991 166	29 989 399	91 973 920
00-71-0-3D0-00000 DIRECTION DES ETABLISSEMENTS DE SOINS (DES)	0	18 489 604	22 187 523	26 625 028	67 302 155
00-71-0-3D1-00000 SERVICE D'APPUI AUX HÔPITAUX DE REFERENCE NATIONAUX ET REGIONAUX (SAHRNR)	0	13 846	16 615	19 938	50 399
00-71-0-3D2-00000 SERVICE D'APPUI AUX HÔPITAUX DE REFERENCE DE DISTRICT (SAHRD)	0	23 000	27 600	33 120	83 720
00-71-0-3D3-00000 SERVICE DES HÔPITAUX PRIVÉS (SHP)	0	10 434	12 520	15 024	37 978
00-71-0-330-00000 DIRECTION DU SYSTEME HOSPITALIER (DSH)	9 309 803	2 581 678	0	0	11 891 481
00-71-0-332-00000 SERVICE D'APPUI AUX HOPITAUX DE REFERENCE DE DISTRICT (SAHRD)	23 000	0	0	0	23 000
00-71-0-333-00000 SERVICES DES HOPITAUX PRIVES (SHP)	18 050	7 616	0	0	25 666
00-71-0-334-00000 SERVICE D'APPUI AUX HOPITAUX DE REFERENCE NATIONAUX ET REGIONAUX (SAHRNR)	22 000	8 154	0	0	30 154
00-71-2-160-11917 CENTRE HOSPITALIER DE REFERENCE REGIONAL (CHRR) BONGOLAVA	58 440	14 982	0	0	73 422
00-71-2-170-11707 CENTRE HOSPITALIER DE REFERENCE REGIONAL (CHRR) ITASY	48 400	16 833	0	0	65 233
00-71-2-180-11001 CENTRE HOSPITALIER DE REFERENCE REGIONAL (CHRR) VAKINANKARATRA	90 360	3 784	0	0	94 144
00-71-2-181-11001 CENTRE DE REEDUCATION MOTRICE DE MADAGASCAR (CRMM)	57 470	16 883	0	0	74 353
00-71-2-182-11001 CENTRE NATIONAL DE CHRENO THERMAL ET CLIMATISME D'ANTSIRABE (CNCT)	55 350	15 678	0	0	71 028
00-71-2-19A-20101 CENTRE HOSPITALIER DE REFERENCE REGIONALE (CHRR) DIANA	0	60 113	72 133	86 560	218 806
00-71-2-19A-31623 CENTRE HOSPITALIER DE REFERENCE REGIONALE (CHRR) VATOVAVY FITOVINANY	0	38 069	45 680	54 816	138 565
00-71-2-19A-60101 CENTRE HOSPITALIER DE REFERENCE REGIONALE (CHRR) ATSIMO ANDREFANA	0	74 030	88 835	106 602	269 467
00-71-2-19A-61905 CENTRE HOSPITALIER DE REFERENCE REGIONALE (CHRR) MENABE	0	45 000	54 000	64 800	163 800
00-71-2-19B-20101 HOPITAL "MANARAM-PENITRA" (HMP) DIANA	0	47 772	57 326	68 791	173 889
00-71-2-19B-31623 HOPITAL "MANARAM-PENITRA" (HMP) VATOVAVY FITOVINANY	0	72 000	86 400	103 680	262 080
00-71-2-19B-60101 HOPITAL "MANARAM-PENITRA" (HMP) ATSIMO ANDREFANA	0	54 395	65 273	78 328	197 996
00-71-2-19B-61905 HOPITAL "MANARAM-PENITRA" (HMP) MENABE	0	44 334	53 199	63 839	161 372
00-71-2-194-11001 CENTRE HOSPITALIER DE REFERENCE REGIONALE (CHRR) VAKINANKARATRA	0	86 576	103 891	124 669	315 136
00-71-2-194-11707 CENTRE HOSPITALIER DE REFERENCE REGIONALE (CHRR) ITASY	0	31 567	37 880	45 456	114 903
00-71-2-194-11917 CENTRE HOSPITALIER DE REFERENCE REGIONALE (CHRR) BONGOLAVA	0	43 458	52 148	62 578	158 184
00-71-2-194-20824 CENTRE HOSPITALIER DE REFERENCE REGIONALE (CHRR) SAVA	0	63 050	75 659	90 791	229 500
00-71-2-194-30606 CENTRE HOSPITALIER DE REFERENCE REGIONALE (CHRR) AMORONI MANIA	0	63 364	76 035	91 242	230 641
00-71-2-194-30914 CENTRE HOSPITALIER DE REFERENCE REGIONALE (CHRR) ATSIMO ATSIANANA	0	36 228	43 472	52 166	131 866
00-71-2-194-31307 CENTRE HOSPITALIER DE REFERENCE REGIONALE (CHRR) IHOROMBE	0	35 875	43 049	51 659	130 583
00-71-2-194-40711 CENTRE HOSPITALIER DE REFERENCE	0	64 700	77 640	93 168	235 508

Prévision Depenses par service - En Milliers d'Ariary

Ministère/Institution-Mission-Programme	LFI 2014	LFR 2014	prév 2015	prév 2016	Total Prévisions
REGIONALE (CHRR) SOFIA					
00-71-2-194-41210 CENTRE HOSPITALIER DE REFERENCE REGIONALE (CHRR) BETSIBOKA	0	64 181	77 016	92 419	233 616
00-71-2-194-41312 CENTRE HOSPITALIER DE REFERENCE REGIONALE (CHRR) MELAKY	0	60 185	72 222	86 666	219 073
00-71-2-194-50302 CENTRE HOSPITALIER DE REFERENCE REGIONALE (CHRR) ALAOTRA MANGORO	0	52 811	63 372	76 046	192 229
00-71-2-194-50905 CENTRE HOSPITALIER DE REFERENCE REGIONALE (CHRR) ANALANJIROFO	0	43 041	51 649	61 979	156 669
00-71-2-194-60406 CENTRE HOSPITALIER DE REFERENCE REGIONALE (CHRR) ANDROY	0	70 078	84 093	100 912	255 083
00-71-2-194-61424 CENTRE HOSPITALIER DE REFERENCE REGIONALE (CHRR) ANOSY	0	72 780	87 336	104 803	264 919
00-71-2-230-20101 CENTRE HOSPITALIER DE REFERENCE REGIONAL (CHRR) DIANA	101 000	40 887	0	0	141 887
00-71-2-231-20101 CENTRE HOSPITALIER DE REFERENCE REGIONAL ANNEXE (CHRRA) DE DIANA	74 000	26 228	0	0	100 228
00-71-2-240-20824 CENTRE HOSPITALIER DE REFERENCE REGIONAL (CHRR) SAVA	89 100	26 050	0	0	115 150
00-71-2-370-30914 CENTRE HOSPITALIER DE REFERENCE REGIONAL (CHRR) ATSIMO ATSIANANA	62 680	26 452	0	0	89 132
00-71-2-380-30606 CENTRE HOSPITALIER DE REFERENCE REGIONAL (CHRR) AMORON'I MANIA	80 500	17 136	0	0	97 636
00-71-2-390-31307 CENTRE HOSPITALIER DE REFERENCE REGIONAL (CHRR) IHOROMBE	61 980	26 105	0	0	88 085
00-71-2-400-31623 CENTRE HOSPITALIER DE REFERENCE REGIONAL (CHRR) VATOVAVY FITOVINANY	60 100	22 031	0	0	82 131
00-71-2-401-31623 CENTRE HOSPITALIER DE REFERENCE REGIONAL ANNEXE (CHRRA) VATOVAVY FITOVINANY	75 000	0	0	0	75 000
00-71-2-460-41210 CENTRE HOSPITALIER DE REFERENCE REGIONAL (CHRR) BETSIBOKA	82 000	17 819	0	0	99 819
00-71-2-470-41312 CENTRE HOSPITALIER DE REFERENCE REGIONAL (CHRR) MELAKY	74 600	23 915	0	0	98 515
00-71-2-471-41312 CENTRE HOSPITALIER DE REFERENCE REGIONAL ANNEXE (CHRRA) MELAKY	30 200	4 372	0	0	34 572
00-71-2-480-40711 CENTRE HOSPITALIER DE REFERENCE REGIONAL (CHRR) SOFIA	87 000	22 300	0	0	109 300
00-71-2-550-50905 CENTRE HOSPITALIER DE REFERENCE REGIONAL (CHRR) ANALANJIROFO	70 720	27 679	0	0	98 399
00-71-2-560-50302 CENTRE HOSPITALIER DE REFERENCE REGIONAL (CHRR) ALAOTRA MANGORO	86 500	33 689	0	0	120 189
00-71-2-650-60101 CENTRE HOSPITALIER DE REFERENCE REGIONAL (CHRR) ATSIMO ANDREFANA	128 000	53 970	0	0	181 970
00-71-2-651-60101 CENTRE HOSPITALIER DE REFERENCE REGIONAL ANNEXE (CHRRA) ATSIMO ANDREFANA	82 000	27 605	0	0	109 605
00-71-2-660-60406 CENTRE HOSPITALIER DE REFERENCE REGIONAL (CHRR) ANDROY	94 700	24 622	0	0	119 322
00-71-2-670-61905 CENTRE HOSPITALIER DE REFERENCE REGIONAL (CHRR) MENABE	74 000	29 666	0	0	103 666
00-71-2-671-61905 CENTRE HOSPITALIER DE REFERENCE REGIONAL ANNEXE (CHRRA) MENABE	45 000	0	0	0	45 000
00-71-2-680-61424 CENTRE HOSPITALIER DE REFERENCE REGIONAL (CHRR) ANOSY	72 780	0	0	0	72 780
00-71-4-19A-10503 CENTRE HOSPITALIER DE REFERENCE DE DISTRICT (CHRD) MAHITSY	0	35 206	42 247	50 696	128 149
00-71-4-19A-10707 CENTRE HOSPITALIER DE REFERENCE DE DISTRICT (CHRD) ANALAROA	0	27 866	33 438	40 126	101 430
00-71-4-19A-111615 CENTRE HOSPITALIER DE REFERENCE DE DISTRICT (CHRD) MANJAKANDRIANA	0	40 080	48 096	57 715	145 891
00-71-4-19B-10503 CENTRE HOSPITALIER DE REFERENCE DE DISTRICT (CHRD) ANJANAMASINA AMBOHIDRATRIMO	0	25 828	30 993	37 192	94 013
00-71-4-19B-11001 CENTRE NATIONAL DE CURE THERMALE (CNCT) ANTSIRABE	0	39 672	47 605	57 126	144 403
00-71-4-19B-111615 CENTRE HOSPITALIER DE REFERENCE DE DISTRICT (CHRD) MANANKAVALY	0	27 468	32 960	39 552	99 980
00-71-4-19B-61205 CENTRE HOSPITALIER DE REFERENCE DE DISTRICT (CHRD) BEZAHA	0	24 992	29 990	35 988	90 970
00-71-4-199-10201 CENTRE HOSPITALIER DE REFERENCE DE DISTRICT (CHRD) ITAOSY	0	56 516	67 819	81 383	205 718
00-71-4-199-10402 CENTRE HOSPITALIER DE REFERENCE DE DISTRICT (CHRD) AMBATOLAMPY	0	23 120	27 744	33 293	84 157
00-71-4-199-10803 CENTRE HOSPITALIER DE REFERENCE DE DISTRICT (CHRD) ANKAZOBE	0	38 578	46 293	55 552	140 423
00-71-4-199-11503 CENTRE HOSPITALIER DE REFERENCE DE DISTRICT (CHRD) FENOARIVO BE	0	29 330	35 196	42 235	106 761
00-71-4-199-20302 CENTRE HOSPITALIER DE REFERENCE DE DISTRICT (CHRD) AMBANJA	0	13 226	15 870	19 044	48 140
00-71-4-199-20404 CENTRE HOSPITALIER DE REFERENCE DE DISTRICT (CHRD) AMBILOBE	0	16 217	19 460	23 352	59 029
00-71-4-199-20504 CENTRE HOSPITALIER DE REFERENCE DE DISTRICT (CHRD) ANDAPA	0	15 242	18 290	21 948	55 480
00-71-4-199-20606 CENTRE HOSPITALIER DE REFERENCE DE DISTRICT (CHRD) ANTALAHA	0	4 664	5 596	6 715	16 975
00-71-4-199-20705 CENTRE HOSPITALIER DE REFERENCE DE DISTRICT (CHRD) NOSY-BE	0	26 891	32 268	38 722	97 881
00-71-4-199-30401 CENTRE HOSPITALIER DE REFERENCE DE DISTRICT (CHRD) AMBATOFINANDRAHANA	0	38 798	46 557	55 868	141 223
00-71-4-199-31007 CENTRE HOSPITALIER DE REFERENCE DE DISTRICT (CHRD) IKONGO	0	25 163	30 194	36 233	91 590
00-71-4-199-31208 CENTRE HOSPITALIER DE REFERENCE DE DISTRICT (CHRD) IFANADIANA	0	23 013	27 614	33 137	83 764
00-71-4-199-31307 CENTRE HOSPITALIER DE REFERENCE DE DISTRICT (CHRD) RANOHIRA	0	21 300	25 560	30 672	77 532
00-71-4-199-31715 CENTRE HOSPITALIER DE REFERENCE DE DISTRICT (CHRD) MANANJARY	0	25 708	30 849	37 019	93 576
00-71-4-199-31805 CENTRE HOSPITALIER DE REFERENCE DE DISTRICT (CHRD) MIDONGY SUD	0	24 222	29 065	34 878	88 165
00-71-4-199-31907 CENTRE HOSPITALIER DE REFERENCE DE DISTRICT (CHRD) NOSIVARIKA	0	19 001	22 801	27 361	69 163

Prévision Depenses par service - En Milliers d'Ariary

Ministère/Institution-Mission-Programme	LFI 2014	LFR 2014	prév 2015	prév 2016	Total Prévisions	
00-71-4-199-40504	CENTRE HOSPITALIER DE REFERENCE DE DISTRICT (CHRD) ANALALAVA	0	20 660	24 792	29 750	75 202
00-71-4-199-40601	CENTRE HOSPITALIER DE REFERENCE DE DISTRICT (CHRD) ANTSALOVA	0	14 610	17 532	21 038	53 180
00-71-4-199-41004	CENTRE HOSPITALIER DE REFERENCE DE DISTRICT (CHRD) BESALAMPY	0	18 773	22 527	27 032	68 332
00-71-4-199-41610	CENTRE HOSPITALIER DE REFERENCE DE DISTRICT (CHRD) MAROVOAY	0	37 068	44 481	53 377	134 926
00-71-4-199-42003	CENTRE HOSPITALIER DE REFERENCE DE DISTRICT (CHRD) SOALALA	0	24 547	29 456	35 347	89 350
00-71-4-199-42112	CENTRE HOSPITALIER DE REFERENCE DE DISTRICT (CHRD) TSARATANANA	0	35 500	42 600	51 120	129 220
00-71-4-199-50501	CENTRE HOSPITALIER DE REFERENCE DE DISTRICT (CHRD) ANDILAMENA	0	20 028	24 033	28 840	72 901
00-71-4-199-50605	CENTRE HOSPITALIER DE REFERENCE DE DISTRICT (CHRD) ANOSIBE AN'ALA	0	25 489	30 584	36 701	92 774
00-71-4-199-51008	CENTRE HOSPITALIER DE REFERENCE DE DISTRICT (CHRD) MAHANORO	0	23 500	28 200	33 840	85 540
00-71-4-199-51107	CENTRE HOSPITALIER DE REFERENCE DE DISTRICT (CHRD) MANANARA NORD	0	35 500	42 600	51 120	129 220
00-71-4-199-51206	CENTRE HOSPITALIER DE REFERENCE DE DISTRICT (CHRD) MAROANTSETRA	0	26 280	31 536	37 843	95 659
00-71-4-199-51311	CENTRE HOSPITALIER DE REFERENCE DE DISTRICT (CHRD) MAROLAMBO	0	24 087	28 904	34 685	87 676
00-71-4-199-51417	CENTRE HOSPITALIER DE REFERENCE DE DISTRICT (CHRD) MORAMANGA	0	25 135	30 161	36 193	91 489
00-71-4-199-51501	CENTRE HOSPITALIER DE REFERENCE DE DISTRICT (CHRD) SAINTE-MARIE	0	24 213	29 055	34 866	88 134
00-71-4-199-51716	CENTRE HOSPITALIER DE REFERENCE DE DISTRICT (CHRD) VATOMANDRY	0	26 954	32 343	38 812	98 109
00-71-4-199-60502	CENTRE HOSPITALIER DE REFERENCE DE DISTRICT (CHRD) AMPANIHY	0	23 870	28 644	34 373	86 887
00-71-4-199-61605	CENTRE HOSPITALIER DE REFERENCE DE DISTRICT (CHRD) MANJA	0	24 705	29 645	35 574	89 924
00-71-4-199-61713	CENTRE HOSPITALIER DE REFERENCE DE DISTRICT (CHRD) MIANDRIVAZO	0	12 502	15 002	18 002	45 506
00-71-4-317-31715	SERVICE DE DISTRICT DE LA SANTE PUBLIQUE (SDSP) MANANJARY	19 500	5 170	0	0	24 670
00-71-6-102-10214	CENTRE HOSPITALIER DE DISTRICT NIVEAU 2 (CHD 2) D'ITAOSY	57 800	1 284	0	0	59 084
00-71-6-104-10402	CENTRE HOSPITALIER DE DISTRICT NIVEAU 2 (CHD 2) D'AMBATOLAMPY	40 000	16 880	0	0	56 880
00-71-6-105-10522	CENTRE HOSPITALIER DE DISTRICT NIVEAU 2 (CHD 2) DE MAHITSY	40 700	5 494	0	0	46 194
00-71-6-107-10101	CENTRE DE SANTE MATERNELLE ET INFANTILE (CSMI) TSARALALANA ANTANANARIVO	22 600	7 488	0	0	30 088
00-71-6-107-10706	CENTRE HOSPITALIER DE DISTRICT NIVEAU 2 (CHD 2) D'ANALAROA	32 500	4 634	0	0	37 134
00-71-6-108-10803	CENTRE HOSPITALIER DE DISTRICT NIVEAU 2 (CHD 2) D'ANKAZOBE	46 000	7 422	0	0	53 422
00-71-6-115-11503	CENTRE HOSPITALIER DE DISTRICT NIVEAU 2 (CHD 2) DE FENOARIVO BE	38 860	9 530	0	0	48 390
00-71-6-116-11602	CENTRE HOSPITALIER DE DISTRICT NIVEAU 2 (CHD 2) DE MANAKAVALLY	41 000	13 532	0	0	54 532
00-71-6-116-11615	CENTRE HOSPITALIER DE DISTRICT NIVEAU 2 (CHD 2) DE MANJAKANDRIANA	40 560	480	0	0	41 040
00-71-6-203-20302	CENTRE HOSPITALIER DE DISTRICT NIVEAU 2 (CHD 2) D'AMBANJA	22 500	9 274	0	0	31 774
00-71-6-204-20404	CENTRE HOSPITALIER DE DISTRICT NIVEAU 2 (CHD 2) D'AMBILOBE	22 500	6 283	0	0	28 783
00-71-6-205-20504	CENTRE HOSPITALIER DE DISTRICT NIVEAU 2 (CHD 2) D'ANDAPA	23 500	8 258	0	0	31 758
00-71-6-206-20606	CENTRE HOSPITALIER DE DISTRICT NIVEAU 2 (CHD 2) D'ANTALAHA	39 000	34 336	0	0	73 336
00-71-6-207-20705	CENTRE HOSPITALIER DE DISTRICT NIVEAU 2 (CHD 2) DE NOSY BE	41 000	14 109	0	0	55 109
00-71-6-304-30401	CENTRE HOSPITALIER DE DISTRICT NIVEAU 2 (CHD 2) D'AMBATOFINANDRAHANA	49 500	10 702	0	0	60 202
00-71-6-310-31007	CENTRE HOSPITALIER DE DISTRICT NIVEAU 2 (CHD 2) D'IKONGO	31 859	12 696	0	0	44 555
00-71-6-312-31208	CENTRE HOSPITALIER DE DISTRICT NIVEAU 2 (CHD 2) D'IFANADIANA	39 500	16 487	0	0	55 987
00-71-6-313-31312	CENTRE HOSPITALIER DE DISTRICT NIVEAU 2 (CHD 2) DE RANOHIRA	21 300	0	0	0	21 300
00-71-6-317-31715	CENTRE HOSPITALIER DE DISTRICT NIVEAU 2 (CHD 2) DE MANANJARY	34 500	8 792	0	0	43 292
00-71-6-318-31805	CENTRE HOSPITALIER DE DISTRICT NIVEAU 2 (CHD 2) DE MIDONGY DU SUD	39 000	14 778	0	0	53 778
00-71-6-319-31907	CENTRE HOSPITALIER DE DISTRICT NIVEAU 2 (CHD 2) DE NOSY VARIKA	34 500	15 499	0	0	49 999
00-71-6-405-40504	CENTRE HOSPITALIER DE DISTRICT NIVEAU 2 (CHD 2) D'ANALALAVA	23 900	3 240	0	0	27 140
00-71-6-406-40601	CENTRE HOSPITALIER DE DISTRICT NIVEAU 2 (CHD 2) D'ANTSALOVA	25 200	10 590	0	0	35 790
00-71-6-410-41004	CENTRE HOSPITALIER DE DISTRICT NIVEAU 2 (CHD 2) DE BESALAMPY	26 200	7 427	0	0	33 627
00-71-6-416-41610	CENTRE HOSPITALIER DE DISTRICT NIVEAU 2 (CHD 2) DE MAROVOAY	46 000	8 932	0	0	54 932
00-71-6-420-42003	CENTRE HOSPITALIER DE DISTRICT NIVEAU 2 (CHD 2) DE SOALALA	33 500	8 953	0	0	42 453
00-71-6-421-42112	CENTRE HOSPITALIER DE DISTRICT NIVEAU 2 (CHD 2) DE TSARATANANA	35 500	0	0	0	35 500
00-71-6-505-50501	CENTRE HOSPITALIER DE DISTRICT NIVEAU 2 (CHD 2) D'ANDILAMENA	32 500	12 472	0	0	44 972
00-71-6-506-50605	CENTRE HOSPITALIER DE DISTRICT NIVEAU 2 (CHD 2) D'ANOSIBE AN'ALA	42 500	17 011	0	0	59 511
00-71-6-510-51008	CENTRE HOSPITALIER DE DISTRICT NIVEAU 2 (CHD 2) DE MAHANORO	23 500	0	0	0	23 500
00-71-6-510-51010	CENTRE HOSPITALIER DE DISTRICT NIVEAU 2 (CHD 2) DE MASOMELOKA	14 500	0	0	0	14 500
00-71-6-511-51107	CENTRE HOSPITALIER DE DISTRICT NIVEAU 2 (CHD 2) DE MANANARA NORD	35 500	0	0	0	35 500
00-71-6-512-51206	CENTRE HOSPITALIER DE DISTRICT NIVEAU 2 (CHD 2) DE MAROANTSETRA	36 000	9 720	0	0	45 720

Prévision Dépenses par service - En Milliers d'Ariary

Ministère/Institution-Mission-Programme	LFI 2014	LFR 2014	prév 2015	prév 2016	Total Prévisions
00-71-6-513-51311 CENTRE HOSPITALIER DE DISTRICT NIVEAU 2 (CHD 2) DE MAROLAMBO	31 000	6 913	0	0	37 913
00-71-6-514-51417 CENTRE HOSPITALIER DE DISTRICT NIVEAU 2 (CHD 2) DE MORAMANGA	43 000	17 864	0	0	60 864
00-71-6-515-51501 CENTRE HOSPITALIER DE DISTRICT NIVEAU 2 (CHD 2) DE NOSY BORAH	40 221	16 008	0	0	56 229
00-71-6-517-51716 CENTRE HOSPITALIER DE DISTRICT NIVEAU 2 (CHD 2) DE VATOMANDRY	42 520	15 566	0	0	58 086
00-71-6-605-60502 CENTRE HOSPITALIER DE DISTRICT NIVEAU 2 (CHD 2) D'AMPANIHY ANDREFANA	27 000	3 130	0	0	30 130
00-71-6-612-61206 CENTRE HOSPITALIER DE DISTRICT NIVEAU 2 (CHD 2) DE BEZAHA	38 000	13 008	0	0	51 008
00-71-6-616-61605 CENTRE HOSPITALIER DE DISTRICT NIVEAU 2 (CHD 2) DE MANJA	41 000	16 295	0	0	57 295
00-71-6-617-61713 CENTRE HOSPITALIER DE DISTRICT NIVEAU 2 (CHD 2) DE MIANDRIVAZO	21 500	8 998	0	0	30 498
504 Fourniture de médicaments, consommables et autres produits	1 985 152	2 458 152	2 949 782	3 539 738	10 932 824
00 Budget Général	1 985 152	2 458 152	2 949 782	3 539 738	10 932 824
00-71-0-106-00000 CENTRE NATIONAL DE TRANSFUSION SANGUINE (CNTS)	674 500	1 147 500	1 377 000	1 652 400	4 851 400
00-71-0-3B0-00000 DIRECTION DE LA PHARMACIE, DES LABORATOIRES ET DE LA MEDECINE TRADITIONNELLE (DPLMT)	162 152	162 152	194 582	233 498	752 384
00-71-0-3B1-00000 SERVICE DE LA PHARMACOPEE ET DE LA MEDECINE TRADITIONNELLE (SPMT)	27 500	27 500	33 000	39 600	127 600
00-71-0-3B2-00000 SERVICE DU LABORATOIRE (Slab)	31 500	31 500	37 800	45 360	146 160
00-71-0-3B3-00000 SERVICE DE LA GESTION DES INTRANTS DE SANTE (SGIS)	1 089 500	1 089 500	1 307 400	1 568 880	5 055 280
505 Lutte contre les maladies	11 052 360	19 761 788	14 188 762	17 026 514	62 029 424
00 Budget Général	11 052 360	19 761 788	14 188 762	17 026 514	62 029 424
00-71-0-045-00000 SERVICE DE SANTE AU TRAVAIL(SST)	23 000	7 513	0	0	30 513
00-71-0-046-00000 SERVICE DE SANTE ET ENVIRONNEMENT (SSErv)	20 000	8 187	0	0	28 187
00-71-0-070-00000 PROGRAMME NATIONAL DE LUTTE CONTRE LE PALUDISME (PNLP)	0	7 335 545	8 802 642	10 563 170	26 701 357
00-71-0-080-00000 UNITE DE LUTTE CONTRE LES IST/SIDA (ULIS)	0	36 909	44 290	53 148	134 347
00-71-0-090-00000 PROGRAMME NATIONAL DE LUTTE CONTRE LA TUBERCULOSE (PNLT)	0	43 934	52 720	63 264	159 918
00-71-0-105-00000 OFFICE NATIONAL DE LUTTE ANTI-TABAC (OFNALAT)	35 500	35 500	42 600	51 120	164 720
00-71-0-3A0-00000 DIRECTION DE LUTTE CONTRE LES MALADIES NON TRANSMISSIBLES (DLMNT)	390 120	890 100	1 068 120	1 281 744	3 630 084
00-71-0-3A1-00000 SERVICE DE LUTTE CONTRE LES MALADIES LIEES AUX MODES DE VIE (SLMV)	22 700	22 700	27 240	32 688	105 328
00-71-0-3A2-00000 SERVICE DE SANTE OCULAIRE ET AUDITIVES (SSOA)	22 000	22 000	26 400	31 680	102 080
00-71-0-3A3-00000 SERVICE DE LA SANTE MENTALE ET DE LA SANTE BUCCO-DENTAIRE (SSMsBD)	26 500	26 500	31 800	38 160	122 960
00-71-0-3A4-00000 SERVICE DE LA PROTECTION DES PERSONNES VULNERABLES (SPPV)	23 550	23 550	28 260	33 912	109 272
00-71-0-3A5-00000 SERVICE DE LA MEDECINE DU TRAVAIL ET D'APPUI AUX ORGANISATIONS INTERENTREPRISES (SMTOI)	0	15 487	18 584	22 301	56 372
00-71-0-3C0-00000 DIRECTION DE LA VEILLE SANITAIRE ET DE LA SURVEILLANCE EPIDEMIOLOGIQUE (DVSSE)	37 500	11 969	0	0	49 469
00-71-0-3C1-00000 SERVICE DE LA VEILLE SANITAIRE (SVS)	25 000	9 470	0	0	34 470
00-71-0-3C2-00000 SERVICE DE LA SURVEILLANCE EPIDEMIOLOGIQUE (SSEpi)	27 000	6 434	0	0	33 434
00-71-0-3C3-00000 SERVICE DE LA SANTE AUX FRONTIERES (SSF)	23 900	6 479	0	0	30 379
00-71-0-3F0-00000 DIRECTION DES URGENCES ET DE LUTTE CONTRE LES MALADIES TRANSMISSIBLES (DULMT)	0	2 973 096	3 567 711	4 281 253	10 822 060
00-71-0-3F1-00000 SERVICE DES URGENCES ET DES RIPOSTES AUX EPIDEMIES ET CATASTROPHES (SURECa)	0	77 278	92 733	111 280	281 291
00-71-0-3F2-00000 SERVICE DE LA LUTTE CONTRE LES MALADIES EMERGENTES ET REEMERGENTS (SLMER)	0	14 755	17 705	21 246	53 706
00-71-0-3F3-00000 SERVICE DE LA LUTTE CONTRE LES MALADIES ENDEMIQUES ET NEGLIGEEES (SLMEN)	0	33 911	40 693	48 832	123 436
00-71-0-301-00000 SERVICE DU LABORATOIRE NATIONAL DE REFERENCE (SLNR)	25 000	25 000	30 000	36 000	116 000
00-71-0-302-00000 SERVICE DE LA SANTE AUX FRONTIERES (SSF)	0	17 421	20 904	25 085	63 410
00-71-0-303-00000 SERVICE DE LA SURVEILLANCE EPIDEMIOLOGIQUE (SSEP)	0	20 566	24 678	29 614	74 858
00-71-0-304-00000 SERVICE MEDICO-SOCIAL (SMS)	0	12 504	15 004	18 005	45 513
00-71-0-305-00000 SERVICE DE SANTE ENVIRONNEMENT (SSE)	0	11 813	14 175	17 010	42 998
00-71-0-350-00000 PROGRAMME NATIONAL DE LUTTE CONTRE LA TUBERCULOSE (PNLT)	30 000	12 604	0	0	42 604
00-71-0-351-00000 SERVICE DU LABORATOIRE DES MYCOBACTERIES (SLabM)	15 500	6 529	0	0	22 029
00-71-0-352-00000 SERVICE DE LA PRISE EN CHARGE DES TUBERCULEUX (SPCT)	15 500	6 494	0	0	21 994
00-71-0-353-00000 SERVICE D'APPROVISIONNEMENT (Sappro)	14 750	6 189	0	0	20 939
00-71-0-360-00000 PROGRAMME NATIONAL DE LA LUTTE CONTRE LE PALUDISME (PNLP)	5 278 500	6 140 313	0	0	11 418 813
00-71-0-361-00000 SERVICE DE LA PRISE EN CHARGE DES PALUDEENS (SPCP)	16 000	4 151	0	0	20 151
00-71-0-362-00000 SERVICE DU LABORATOIRE DES PLASMODIUM (SlabP)	16 500	3 959	0	0	20 459
00-71-0-363-00000 SERVICE DE LA LUTTE ANTIVECTORIELLE (SLAV)	16 000	3 432	0	0	19 432

Prévision Dépenses par service - En Milliers d'Ariary

Ministère/Institution-Mission-Programme	LFI 2014	LFR 2014	prév 2015	prév 2016	Total Prévisions
00-71-0-364-00000 SERVICE DE LA SURVEILLANCE EPIDEMIOLOGIQUE (SSurEpi)	15 750	3 955	0	0	19 705
00-71-0-370-00000 PROGRAMME NATIONAL DE LA LUTTE CONTRE LES IST/SIDA (PNLS)	30 000	12 592	0	0	42 592
00-71-0-371-00000 SERVICE DE LA PREVENTION DES IST/SIDA (SPIS)	11 000	4 500	0	0	15 500
00-71-0-372-00000 SERVICE DE LA SURVEILLANCE EPIDEMIOLOGIQUE ET COMPORTEMENTALE (SSEC)	11 000	4 499	0	0	15 499
00-71-0-373-00000 SERVICE DE LA PRISE EN CHARGE DES IST/SIDA (SPCIS)	11 000	4 500	0	0	15 500
00-71-0-390-00000 DIRECTION DES URGENCES ET DE LA LUTTE CONTRE LES MALADIES NEGLIGÉES (DULMN)	4 427 040	1 553 944	0	0	5 980 984
00-71-0-391-00000 UNITE D'APPUI ET DE COORDINATION DE LUTTE CONTRE LES MALADIES NEGLIGÉES (UACMN)	15 350	4 750	0	0	20 100
00-71-0-392-00000 SERVICE DES URGENCES ET DES RIPOSTES AUX EPIDEMIOLOGIES ET CATASTROPHES (SURECa)	100 000	22 722	0	0	122 722
00-71-0-393-00000 SERVICE DE LA LUTTE CONTRE LA LEPRE (SLI)	22 000	6 969	0	0	28 969
00-71-0-394-00000 SERVICE DE LA LUTTE CONTRE LES MALADIES EMERGENTES ET REEMERGENTES (SLMER)	21 500	6 745	0	0	28 245
00-71-0-395-00000 SERVICE DE LA LUTTE CONTRE LES MALADIES EPIDEMIOLOGIQUES ET NEGLIGÉES (SLMEN)	29 200	10 320	0	0	39 520
00-71-2-116-10101 SERVICE MOBILE D'INTERVENTION (SMI) ANALAMANGA	13 000	2 013	0	0	15 013
00-71-2-126-11917 SERVICE MOBILE D'INTERVENTION (SMI) BONGOLAVA	11 000	4 488	0	0	15 488
00-71-2-136-11707 SERVICE MOBILE D'INTERVENTION (SMI) ITASY	11 000	4 642	0	0	15 642
00-71-2-146-11001 SERVICE MOBILE D'INTERVENTION (SMI) VAKINANKARATRA	11 000	1 992	0	0	12 992
00-71-2-196-10101 SERVICE MOBILE D'INTERVENTION (SMI) ANALAMANGA	0	10 987	13 184	15 821	39 992
00-71-2-196-11001 SERVICE MOBILE D'INTERVENTION (SMI) VAKINANKARATRA	0	9 008	10 809	12 971	32 788
00-71-2-196-11707 SERVICE MOBILE D'INTERVENTION (SMI) ITASY	0	6 358	7 629	9 155	23 142
00-71-2-196-11917 SERVICE MOBILE D'INTERVENTION (SMI) BONGOLAVA	0	6 512	7 814	9 377	23 703
00-71-2-196-20101 SERVICE MOBILE D'INTERVENTION (SMI) DIANA	0	6 898	8 277	9 932	25 107
00-71-2-196-20824 SERVICE MOBILE D'INTERVENTION (SMI) SAVA	0	6 920	8 304	9 965	25 189
00-71-2-196-30101 SERVICE MOBILE D'INTERVENTION (SMI) HAUTE MATSIATRA	0	8 608	10 329	12 395	31 332
00-71-2-196-30606 SERVICE MOBILE D'INTERVENTION (SMI) AMORON'NI MANIA	0	6 372	7 645	9 174	23 191
00-71-2-196-30914 SERVICE MOBILE D'INTERVENTION (SMI) ATSIMO ATSIANANANA	0	10 045	12 053	14 464	36 562
00-71-2-196-31307 SERVICE MOBILE D'INTERVENTION (SMI) IHOROMBE	0	7 096	8 515	10 218	25 829
00-71-2-196-31623 SERVICE MOBILE D'INTERVENTION (SMI) VATOVAVY FITOVINANY	0	10 500	12 600	15 120	38 220
00-71-2-196-40101 SERVICE MOBILE D'INTERVENTION (SMI) BOENY	0	11 000	13 200	15 840	40 040
00-71-2-196-40711 SERVICE MOBILE D'INTERVENTION (SMI) SOFIA	0	9 531	11 437	13 724	34 692
00-71-2-196-41210 SERVICE MOBILE D'INTERVENTION (SMI) BETSIBOKA	0	10 790	12 948	15 538	39 276
00-71-2-196-41312 SERVICE MOBILE D'INTERVENTION (SMI) MELAKY	0	6 980	8 376	10 051	25 407
00-71-2-196-50101 SERVICE MOBILE D'INTERVENTION (SMI) ATSIANANANA	0	11 005	13 205	15 846	40 056
00-71-2-196-50302 SERVICE MOBILE D'INTERVENTION (SMI) ALAOTRA MANGORO	0	8 302	9 962	11 954	30 218
00-71-2-196-50905 SERVICE MOBILE D'INTERVENTION (SMI) ANALANJIROFO	0	6 387	7 664	9 197	23 248
00-71-2-196-60101 SERVICE MOBILE D'INTERVENTION (SMI) ATSIMO ANDREFANA	0	10 500	12 600	15 120	38 220
00-71-2-196-60406 SERVICE MOBILE D'INTERVENTION (SMI) ANDROY	0	7 432	8 918	10 702	27 052
00-71-2-196-61424 SERVICE MOBILE D'INTERVENTION (SMI) ANOSY	0	6 365	7 637	9 164	23 166
00-71-2-196-61905 SERVICE MOBILE D'INTERVENTION (SMI) MENABE	0	7 831	9 397	11 276	28 504
00-71-2-216-20101 SERVICE MOBILE D'INTERVENTION (SMI) DIANA	11 000	4 102	0	0	15 102
00-71-2-226-20824 SERVICE MOBILE D'INTERVENTION (SMI) SAVA	11 000	4 080	0	0	15 080
00-71-2-316-30101 SERVICE MOBILE D'INTERVENTION (SMI) HAUTE MATSIATRA	11 000	2 392	0	0	13 392
00-71-2-326-30914 SERVICE MOBILE D'INTERVENTION (SMI) ATSIMO ATSIANANANA	13 000	2 955	0	0	15 955
00-71-2-336-30606 SERVICE MOBILE D'INTERVENTION (SMI) AMORON'NI MANIA	11 000	4 628	0	0	15 628
00-71-2-346-31307 SERVICE MOBILE D'INTERVENTION (SMI) IHOROMBE	11 000	3 904	0	0	14 904
00-71-2-356-31623 SERVICE MOBILE D'INTERVENTION (SMI) VATOVAVY FITOVINANY	13 000	2 500	0	0	15 500
00-71-2-416-40101 SERVICE MOBILE D'INTERVENTION (SMI) BOENY	11 000	0	0	0	11 000
00-71-2-426-41210 SERVICE MOBILE D'INTERVENTION (SMI) BETSIBOKA	11 000	210	0	0	11 210
00-71-2-436-41312 SERVICE MOBILE D'INTERVENTION (SMI) MELAKY	11 000	4 020	0	0	15 020
00-71-2-446-40711 SERVICE MOBILE D'INTERVENTION (SMI) SOFIA	13 000	3 469	0	0	16 469
00-71-2-516-50101 SERVICE MOBILE D'INTERVENTION (SMI) ATSIANANANA	13 000	1 995	0	0	14 995

Prévision Depenses par service - En Milliers d'Ariary

Ministère/Institution-Mission-Programme	LFI 2014	LFR 2014	prév 2015	prév 2016	Total Prévisions
00-71-2-526-50905 SERVICE MOBILE D'INTERVENTION (SMI) ANALANJIROFO	11 000	4 613	0	0	15 613
00-71-2-536-50302 SERVICE MOBILE D'INTERVENTION (SMI) ALAOTRA MANGORO	11 000	2 698	0	0	13 698
00-71-2-616-60101 SERVICE MOBILE D'INTERVENTION (SMI) ATSIMO ANDREFANA	13 000	2 500	0	0	15 500
00-71-2-626-60406 SERVICE MOBILE D'INTERVENTION (SMI) ANDROY	11 000	3 568	0	0	14 568
00-71-2-636-61905 SERVICE MOBILE D'INTERVENTION (SMI) MENABE	11 000	3 169	0	0	14 169
00-71-2-646-61424 SERVICE MOBILE D'INTERVENTION (SMI) ANOSY	11 000	4 635	0	0	15 635
506 <u>Survie et développement de la mère et de l'enfant</u>	6 618 850	18 183 550	19 874 735	23 849 682	68 526 817
00 Budget Général	6 618 850	18 183 550	19 874 735	23 849 682	68 526 817
00-71-0-3G0-00000 DIRECTION DE LA SANTE DE L'ENFANT, DE LA MERE ET DE REPRODUCTION (DSEMR)	0	9 540 654	11 448 782	13 738 538	34 727 974
00-71-0-3G1-00000 SERVICE DE LA MATERNITE SANS RISQUE (SMSR)	0	23 454	28 144	33 773	85 371
00-71-0-3G2-00000 SERVICE DE LA SANTE DE LA REPRODUCTION DES ADOLESCENTS (SSRA)	0	160 307	192 368	230 842	583 517
00-71-0-3G3-00000 SERVICE DE LA VACCINATION (SV)	0	6 762 487	8 114 983	9 737 980	24 615 450
00-71-0-3G4-00000 SERVICE DE LA PREVENTION ET DE LA PRISE EN CHARGE DES MALNUTRIS (SPPCM)	0	75 382	90 458	108 550	274 390
00-71-0-380-00000 DIRECTION DE LA SANTE DE L'ENFANT, DE LA MERE ET DE REPRODUCTION (DSEMR)	4 067 000	27 349	0	0	4 094 349
00-71-0-381-00000 UNITE D'APPUI ET DE COORDINATION DE LA SANTE DE L'ENFANT ET DE LA MERE (UACSEM)	16 000	6 317	0	0	22 317
00-71-0-382-00000 SERVICE DE LA VACCINATION (SV)	2 207 600	1 518 493	0	0	3 726 093
00-71-0-383-00000 SERVICE DE LA PREVENTION ET DE LA PRISE EN CHARGE DES MALNUTRIS (SPPCM)	75 500	20 740	0	0	96 240
00-71-0-384-00000 SERVICE DE LA MATERNITE SANS RISQUE (SMSR)	31 750	8 296	0	0	40 046
00-71-0-385-00000 SERVICE DE LABORATOIRE DE NUTRITION (SLN)	31 500	10 878	0	0	42 378
00-71-0-386-00000 SERVICE DE LA SANTE DE LA REPRODUCTION DES ADOLESCENTS (SSRA)	189 500	29 193	0	0	218 693

Prévision Depenses par service - En Milliers d'Ariary

Ministère/Institution-Mission-Programme	LFI 2014	LFR 2014	prév 2015	prév 2016	Total Prévisions	
75	MINISTERE DE LA JEUNESSE ET DES SPORTS	18 165 593	20 051 282	15 694 720	18 833 664	72 745 259
<u>750</u>	<u>JEUNESSE</u>	4 685 499	9 748 033	10 784 158	12 940 990	38 158 680
<u>045</u>	<u>Administration et Coordination</u>	<u>3 673 409</u>	<u>8 762 959</u>	<u>9 972 471</u>	<u>11 966 965</u>	<u>34 375 804</u>
00	Budget Général	3 673 409	8 762 959	9 972 471	11 966 965	34 375 804
00-75-0-000-00000	CABINET	96 000	107 500	129 000	154 800	487 300
00-75-0-010-00000	PERSONNE RESPONSABLE DES MARCHES PUBLICS (PRMP)	50 000	72 000	86 400	103 680	312 080
00-75-0-100-00000	SECRETARIAT GENERAL (SG)	46 000	87 500	105 000	126 000	364 500
00-75-0-102-00000	SERVICE DE LACOORDINATION DES PROGRAMME ET D'EVALUATION	6 000	2 525	0	0	8 525
00-75-0-110-00000	DIRECTION ADMINISTRATIVE ET FINANCIERE(DAF)	1 195 280	431 931	0	0	1 627 211
00-75-0-111-00000	SERVICE DU BUDGET ET DE LA COMPTABILITE (SBC)	25 000	12 365	0	0	37 365
00-75-0-113-00000	SERVICE DES RESSOURCES HUMAINES (SRH)	12 000	5 698	0	0	17 698
00-75-0-300-00000	DIRECTION GENERALE DE LA PLANIFICATION ET DE LA COORDINATION (DGPC)	0	105 413	126 495	151 794	383 702
00-75-0-310-00000	DIRECTION ADMINISTRATIVE ET FINANCIERE (DAF)	0	779 461	935 350	1 122 420	2 837 231
00-75-0-311-00000	SERVICE DU BUDGET (SB)	0	36 000	43 200	51 840	131 040
00-75-0-312-00000	SERVICE DE COMPTABILITE (SC)	0	42 635	51 162	61 394	155 191
00-75-0-320-00000	DIRECTION DES RESSOURCES HUMAINES (DRH)	0	42 656	51 187	61 424	155 267
00-75-0-330-00000	DIRECTION DU SYSTÈME D'INFORMATION ET DE PLANIFICATION (DSIP)	0	32 574	39 088	46 906	118 568
00-75-0-340-00000	DIRECTION DES INFRASTRUCTURES ET DE LOGISTIQUE (DIL)	0	442 563	531 074	637 289	1 610 926
00-75-2-150-10101	DIRECTION REGIONALE DE LA JEUNESSE ET DES SPORTS (D R J S) ANALAMANGA	0	38 375	46 048	55 258	139 681
00-75-2-160-11917	DIRECTION REGIONALE DE LA JEUNESSE ET DES SPORTS (D R J S) BONGOLAVA	0	35 481	42 576	51 091	129 148
00-75-2-170-11707	DIRECTION REGIONALE DE LA JEUNESSE ET DES SPORTS (D R J S) ITASY	0	30 420	36 502	43 802	110 724
00-75-2-230-20101	DIRECTION REGIONALE DE LA JEUNESSE ET DES SPORTS (D R J S) DIANA	0	56 078	67 292	80 750	204 120
00-75-2-240-20824	DIRECTION REGIONALE DE LA JEUNESSE ET DES SPORTS (D R J S) SAVA	0	42 066	50 479	60 575	153 120
00-75-2-360-30101	DIRECTION REGIONALE DE LA JEUNESSE ET DES SPORTS (D R J S) HAUTE MATSIATRA	0	46 656	55 986	67 183	169 825
00-75-2-370-30914	DIRECTION REGIONALE DE LA JEUNESSE ET DES SPORTS (D R J S) ATSIMO	0	25 978	31 172	37 406	94 556
00-75-2-380-30606	DIRECTION REGIONALE DE LA JEUNESSE ET DES SPORTS (D R J S) AMORONI MANIA	0	29 740	35 688	42 826	108 254
00-75-2-390-31307	DIRECTION REGIONALE DE LA JEUNESSE ET DES SPORTS (D R J S) IHOROMBE	0	31 578	37 893	45 472	114 943
00-75-2-400-31623	DIRECTION REGIONALE DE LA JEUNESSE ET DES SPORTS (D R J S) VATOVAVY	0	24 121	28 945	34 734	87 800
00-75-2-450-40101	DIRECTION REGIONALE DE LA JEUNESSE ET DES SPORTS (D R J S) BOENY	0	35 889	43 065	51 678	130 632
00-75-2-460-41210	DIRECTION REGIONALE DE LA JEUNESSE ET DES SPORTS (D R J S) BETSIBOKA	0	35 434	42 520	51 024	128 978
00-75-2-470-41312	DIRECTION REGIONALE DE LA JEUNESSE ET DES SPORTS (D R J S) MELAKY	0	31 863	38 235	45 882	115 980
00-75-2-480-40711	DIRECTION REGIONALE DE LA JEUNESSE ET DES SPORTS (D R J S) SOFIA	0	37 755	45 305	54 366	137 426
00-75-2-540-50101	DIRECTION REGIONALE DE LA JEUNESSE ET DES SPORTS (D R J S) ATSIANANA	0	118 986	142 782	171 338	433 106
00-75-2-550-50905	DIRECTION REGIONALE DE LA JEUNESSE ET DES SPORTS (D R J S) ANALANJIROFO	0	38 120	45 743	54 892	138 755
00-75-2-560-50302	DIRECTION REGIONALE DE LA JEUNESSE ET DES SPORTS (D R J S) ALAOTRA	0	36 440	43 726	52 471	132 637
00-75-2-650-60101	DIRECTION REGIONALE DE LA JEUNESSE ET DES SPORTS (D R J S) ATSIMO ANDREFANA	0	45 008	54 008	64 810	163 826
00-75-2-660-60406	DIRECTION REGIONALE DE LA JEUNESSE ET DES SPORTS (D R J S) ANDROY	0	27 307	32 767	39 320	99 394
00-75-2-670-61905	DIRECTION REGIONALE DE LA JEUNESSE ET DES SPORTS (D R J S) MENABE	0	42 323	50 787	60 944	154 054
00-75-2-680-61424	DIRECTION REGIONALE DE LA JEUNESSE ET DES SPORTS (D R J S) ANOSY	0	32 521	39 024	46 829	118 374
00-75-9-110-00000	PERSONNEL JEUNESSE CENTRAL	2 243 129	5 666 699	6 800 012	8 160 014	22 869 854
00-78-0-200-00000	DIRECTION GENERALE DES SPORTS (DGS)	0	53 300	63 960	76 752	194 012
<u>302</u>	<u>Jeunesse</u>	<u>1 012 090</u>	<u>985 074</u>	<u>811 687</u>	<u>974 024</u>	<u>3 782 875</u>
00	Budget Général	1 012 090	985 074	811 687	974 024	3 782 875
00-75-0-120-00000	DIRECTION DE LA PROMOTION DE LA JEUNESSE (DPJ)	495 990	114 917	0	0	610 907
00-75-0-130-00000	DIRECTION DES INFRASTRUCTURES ET DES EQUIPEMENTS (DIP)	56 500	12 945	0	0	69 445
00-75-0-140-00000	DIRECTION DU SYSTÈME D'INFORMATION (DSI)	20 000	8 926	0	0	28 926
00-75-0-200-00000	DIRECTION GENERALE DE LA JEUNESSE (DGJ)	0	371 527	445 830	534 996	1 352 353
00-75-0-220-00000	DIRECTION DE LA PROTECTION DE LA JEUNESSE (DPJ)	0	31 238	37 485	44 982	113 705
00-75-0-230-00000	DIRECTION DE LA REINSERTION SOCIO-ECONOMIQUE DES JEUNES (DRSEJ)	0	42 000	50 400	60 480	152 880
00-75-0-240-00000	DIRECTION DE PARTENARIATS ET DEVELOPPEMENT (DPdD)	0	41 436	49 723	59 668	150 827
00-75-0-300-00000	DIRECTION GENERALE DE LA PLANIFICATION ET DE LA COORDINATION (DGPC)	0	168 354	202 024	242 429	612 807

Prévision Depenses par service - En Milliers d'Ariary

Ministère/Institution-Mission-Programme	LFI 2014	LFR 2014	prév 2015	prév 2016	Total Prévisions
00-75-2-110-10101 DIRECTION REGIONAL (DR) ANALAMANGA	22 630	10 024	0	0	32 654
00-75-2-120-11917 DIRECTION REGIONALE BONGOLAVA	20 950	10 942	0	0	31 892
00-75-2-130-11707 DIRECTION REGIONALE ITASY	18 050	8 628	0	0	26 678
00-75-2-140-11001 DIRECTION REGIONALE VAKINANKARATRA	18 250	10 986	0	0	29 236
00-75-2-180-11001 DIRECTION REGIONALE DE LA JEUNESSE ET DES SPORTS (D R J S) VAKINANKARATRA	0	21 856	26 225	31 470	79 551
00-75-2-210-20101 DIRECTION REGIONALE DIANA	18 250	4 944	0	0	23 194
00-75-2-220-20824 DIRECTION REGIONALE SAVA	18 250	5 095	0	0	23 345
00-75-2-310-30101 DIRECTION REGIONALE HAUTE MATSIATRA	18 250	4 819	0	0	23 069
00-75-2-320-30914 DIRECTION REGIONALE ATSIMO	18 250	6 324	0	0	24 574
00-75-2-330-30606 ATSIANANA DIRECTION REGIONALE AMORON&l MANIA	18 250	7 280	0	0	25 530
00-75-2-340-31307 DIRECTION REGIONALE IHOROMBE	18 250	3 622	0	0	21 872
00-75-2-350-31623 DIRECTION REGIONALE VATOVAVY	18 250	8 095	0	0	26 345
00-75-2-410-40101 FITOVINANY DIRECTION REGIONALE BOENY	26 250	10 637	0	0	36 887
00-75-2-420-41210 DIRECTION REGIONALE BETSIBOKA	18 050	7 741	0	0	25 791
00-75-2-430-41312 DIRECTION REGIONALE MELAKY	18 250	8 311	0	0	26 561
00-75-2-440-40711 DIRECTION REGIONALE SOFIA	18 250	6 517	0	0	24 767
00-75-2-510-50101 DIRECTION REGIONALE ATSIANANA	23 250	7 810	0	0	31 060
00-75-2-520-50905 DIRECTION REGIONALE ANALANJIROFO	26 250	9 924	0	0	36 174
00-75-2-530-50302 DIRECTION REGIONALE ALAOTRA	18 250	4 839	0	0	23 089
00-75-2-610-60101 MANGORO DIRECTION REGIONALE ATSIMO	23 250	8 820	0	0	32 070
00-75-2-620-60406 ANDREFANA DIRECTION REGIONALE ANDROY	18 250	9 020	0	0	27 270
00-75-2-630-61905 DIRECTION REGIONALE MENABE	23 670	9 845	0	0	33 515
00-75-2-640-61424 DIRECTION REGIONALE ANOSY	18 250	7 652	0	0	25 902
780 SPORTS	13 430 594	10 264 417	4 878 426	5 854 111	34 427 548
026 Administration et Coordination	11 231 881	7 885 324	2 271 879	2 726 255	24 115 339
00 Budget Général	11 231 881	7 885 324	2 271 879	2 726 255	24 115 339
00-75-0-100-00000 SECRETARIAT GENERAL (SG)	0	810 697	972 836	1 167 403	2 950 936
00-75-0-310-00000 DIRECTION ADMINISTRATIVE ET FINANCIERE (DAF)	0	1 082 536	1 299 043	1 558 852	3 940 431
00-78-0-000-00000 CABINET (CAB)	14 000	7 500	0	0	21 500
00-78-0-001-00000 PERSONNE RESPONSABLE DE MARCHES PUBLICS (PRMP)	5 000	3 000	0	0	8 000
00-78-0-100-00000 SECRETARIAT GENERAL (SG)	12 000	3 500	0	0	15 500
00-78-0-110-00000 DIRECTION DES AFFAIRES ADMINISTRATIVES ET FINANCIERES (DAAF)	1 152 247	445 496	0	0	1 597 743
00-78-0-111-00000 SERVICE DU BUDGET ET DE LA COMPTABILITE (SBC)	818 800	326 500	0	0	1 145 300
00-78-0-113-00000 SERVICE DE MEDICO-SANITAIRE (SMS)	9 765	2 000	0	0	11 765
00-78-0-120-00000 DIRECTION DES RESSOURCES HUMAINES (DRH)	8 000	2 344	0	0	10 344
00-78-0-130-00000 DIRECTION DU SYSTEME D'INFORMATION (DSI)	7 500	3 500	0	0	11 000
00-78-9-110-00000 PERSONNEL CENTRAL DU M J S	9 204 569	5 198 251	0	0	14 402 820
301 Sports	2 198 713	2 379 093	2 606 547	3 127 856	10 312 209
00 Budget Général	2 198 713	2 379 093	2 606 547	3 127 856	10 312 209
00-75-0-300-00000 DIRECTION GENERALE DE LA PLANIFICATION ET DE LA COORDINATION (DGPC)	0	249 133	298 958	358 750	906 841
00-75-0-310-00000 DIRECTION ADMINISTRATIVE ET FINANCIERE (DAF)	0	251 522	301 826	362 191	915 539
00-75-0-340-00000 DIRECTION DES INFRASTRUCTURES ET DE LOGISTIQUE (DIL)	0	1 396 149	1 675 377	2 010 452	5 081 978
00-78-0-200-00000 DIRECTION GENERALE DES SPORTS (DGS)	455 957	152 891	183 466	220 159	1 012 473
00-78-0-210-00000 DIRECTION DU SPORT FEDERAL (DSF)	1 257 500	107 851	0	0	1 365 351
00-78-0-220-00000 DIRECTION DE LA PROMOTION DES ACTIVITES PHYSIQUES ET SPORTIVES (DPAPS)	7 500	5 066	0	0	12 566
00-78-0-230-00000 DIRECTION DES GRANDS EVENEMENTS SPORTIFS ET DES RELATIONS INTERNATIONALES (DGESRI)	133 500	15 056	0	0	148 556
00-78-0-240-00000 DIRECTION DU SPORT POUR TOUS (DSPT)	0	41 434	49 720	59 664	150 818
00-78-0-250-00000 DIRECTION DE LA RELEVÉ SPORTIVE ET DU SPORT-ETUDE (DRSE)	0	40 000	48 000	57 600	145 600
00-78-0-260-00000 DIRECTION DU SPORT FEDERAL (DSF)	0	41 000	49 200	59 040	149 240
00-78-2-110-10101 DIRECTION REGIONALE DES SPORTS ANALAMANGA	23 115	8 747	0	0	31 862
00-78-2-120-11917 DIRECTION REGIONALE DES SPORTS BONGOLAVA	16 686	1 870	0	0	18 556
00-78-2-130-11707 DIRECTION REGIONALE DES SPORTS ITASY	11 339	6 194	0	0	17 533
00-78-2-140-11001 DIRECTION REGIONALE DES SPORTS VAKINANKARATRA	11 339	7 009	0	0	18 348
00-78-2-210-20101 DIRECTION REGIONALE DES SPORTS DIANA	23 250	4 038	0	0	27 288
00-78-2-220-20824 DIRECTION REGIONALE DES SPORTS SAVA	11 339	1 021	0	0	12 360

Prévision Depenses par service - En Milliers d'Ariary

Ministère/Institution-Mission-Programme	LFI 2014	LFR 2014	prév 2015	prév 2016	Total Prévisions
00-78-2-310-30101 DIRECTION REGIONALE DES SPORTS HAUTE MATSIATRA	14 940	600	0	0	15 540
00-78-2-320-30914 DIRECTION REGIONALE DES SPORTS ATSIMO-ATSINANANA	6 950	2 898	0	0	9 848
00-78-2-330-30606 DIRECTION REGIONALE DES SPORTS AMORON' I MANIA	6 950	1 180	0	0	8 130
00-78-2-340-31307 DIRECTION REGIONALE DES SPORTS IHOROMBE	6 950	0	0	0	6 950
00-78-2-350-31623 DIRECTION REGIONALE DES SPORTS VATOVAVY- FITOVINANY	6 950	2 984	0	0	9 934
00-78-2-410-40101 DIRECTION REGIONALE DES SPORTS BOENY	16 085	6 319	0	0	22 404
00-78-2-420-41210 DIRECTION REGIONALE DES SPORTS BETSIBOKA	11 339	0	0	0	11 339
00-78-2-430-41312 DIRECTION REGIONALE DES SPORTS MELAKY	11 339	0	0	0	11 339
00-78-2-440-40711 DIRECTION REGIONALE DES SPORTS SOFIA	11 339	2 785	0	0	14 124
00-78-2-510-50101 DIRECTION REGIONALE DES SPORTS ATSIANANANA	56 145	3 185	0	0	59 330
00-78-2-520-50905 DIRECTION REGIONALE DES SPORTS ANALANJIROFO	11 339	130	0	0	11 469
00-78-2-530-50302 DIRECTION REGIONALE DES SPORTS ALAOTRA MANGORO	11 339	5 729	0	0	17 068
00-78-2-610-60101 DIRECTION REGIONALE DES SPORTS ATSIMO - ANDREFANA	23 236	8 366	0	0	31 602
00-78-2-620-60406 DIRECTION REGIONALE DES SPORTS ANDROY	12 590	6 098	0	0	18 688
00-78-2-630-61905 DIRECTION REGIONALE DES SPORTS MENABE	28 358	9 838	0	0	38 196
00-78-2-640-61424 DIRECTION REGIONALE DES SPORTS ANOSY	11 339	0	0	0	11 339
<u>790</u> <u>LOISIRS</u>	<u>49 500</u>	<u>38 832</u>	<u>32 136</u>	<u>38 563</u>	<u>159 031</u>
<u>303</u> <u>Loisirs</u>	<u>49 500</u>	<u>38 832</u>	<u>32 136</u>	<u>38 563</u>	<u>159 031</u>
00 Budget Général	49 500	38 832	32 136	38 563	159 031
00-75-0-310-00000 DIRECTION ADMINISTRATIVE ET FINANCIERE (DAF)	0	26 780	32 136	38 563	97 479
00-79-0-110-00000 DIRECTION DE LA PROMOTION DES LOISIRS (DPL)	49 500	12 052	0	0	61 552

Prévision Depenses par service - En Milliers d'Ariary

Ministère/Institution-Mission-Programme	LFI 2014	LFR 2014	prév 2015	prév 2016	Total Prévisions
76 MINISTERE DE LA POPULATION, DE LA PROTECTION SOCIALE ET DE LA PROMOTION DE LA FEMME	11 836 360	15 676 360	17 762 042	21 314 450	66 589 212
<u>760</u> <u>POPULATION ET DEVELOPPEMENT</u>	10 557 360	12 690 121	14 397 750	17 277 300	54 922 531
<u>025</u> <u>Administration et Coordination</u>	8 629 150	10 577 363	12 009 543	14 411 452	45 627 508
00 Budget Général	8 629 150	10 577 363	12 009 543	14 411 452	45 627 508
00-76-0-000-00000 CABINET	50 000	100 000	120 000	144 000	414 000
00-76-0-010-00000 PERSONNE RESPONSABLE DES MARCHES PUBLICS(PRMP)	10 000	25 000	30 000	36 000	101 000
00-76-0-040-00000 PERSONNE RESPONSABLE DE L'AUDIT CONTRÔLE INTERNE(ACI)	10 000	6 499	0	0	16 499
00-76-0-050-00000 PERSONNE RESPONSABLE DES AFFAIRES JURIDIQUES ET LITIGIEUSES(AJL)	10 000	3 718	0	0	13 718
00-76-0-060-00000 AUTORITE CENTRALE D'ADOPTION (ACA)	0	10 780	12 936	15 523	39 239
00-76-0-100-00000 SECRETARIAT GENERAL	50 000	100 000	120 000	144 000	414 000
00-76-0-104-00000 AUTORITE CENTRALE DE L'ADOPTION (ACA)	10 000	3 220	0	0	13 220
00-76-0-110-00000 DIRECTION DES AFFAIRES ADMINISTRATIVES ET FINANCIERES(DAAF)	1 078 387	188 462	0	0	1 266 849
00-76-0-111-00000 SERVICE ADMINISTRATIF ET FINANCIER(SAF)	457 534	122 369	0	0	579 903
00-76-0-120-00000 DIRECTION DES RESSOURCES HUMANES(DRH)	30 000	40 000	48 000	57 600	175 600
00-76-0-130-00000 DIRECTION DU SYSTÈME D'INFORMATION(DSI)	145 000	149 000	178 800	214 560	687 360
00-76-0-140-00000 DIRECTION DU PARTENARIAT(DP)	88 000	15 082	0	0	103 082
00-76-0-150-00000 DIRECTION DES AFFAIRES FINANCIERES	0	2 764 214	3 317 055	3 980 466	10 061 735
00-76-0-151-00000 SERVICE ADMINISTRATIF ET FINANCIER	0	711 265	853 516	1 024 219	2 589 000
00-76-0-152-00000 SERVICE DE LA PLANIFICATION ET DE LA PROGRAMMATION BUDGETAIRE	0	18 761	22 512	27 014	68 287
00-76-0-153-00000 SERVICE LOGISTIQUE ET DU PATRIMOINE	0	24 501	29 401	35 281	89 183
00-76-0-160-00000 DIRECTION DU PARTENARIAT ET DE LA PROMOTION DE LA SOCIETE CIVILE	0	113 618	136 340	163 608	413 566
00-76-0-170-00000 DIRECTION DE L'INSPECTION GENERALE	0	26 282	31 538	37 846	95 666
00-76-0-510-00000 DIRECTION DE LA SOLIDARITE NATIONALE	0	20 000	24 000	28 800	72 800
00-76-2-110-10101 DIRECTION REGIONAL DE LA POPULATION ET DES AFFAIRES SOCIALES(DRPAS)ANALAMANGA	22 000	7 734	0	0	29 734
00-76-2-120-11917 DIRECTION REGIONALE DE LA POPULATION ET DES AFFAIRES SOCIALES(DRPAS)BONGOLAVA	22 000	11 508	0	0	33 508
00-76-2-130-11707 DIRECTION REGIONAL DE LA POPULATION ET DES AFFAIRES SOCIALES(DRPAS)ITASY	21 000	11 149	0	0	32 149
00-76-2-140-11001 DIRECTION REGIONALE DE LA POPULATION ET DES AFFAIRES SOCIALES(DRPAS)VAKINANKARATRA	21 000	9 081	0	0	30 081
00-76-2-150-10101 DIRECTION REGIONALE DE LA POPULATION, DE LA PROTECTION SOCIALE ET DE LA PROMOTION DE LA FEMME / ANALAMANGA	0	19 944	23 932	28 718	72 594
00-76-2-160-11917 DIRECTION REGIONALE DE LA POPULATION, DE LA PROTECTION SOCIALE ET DE LA PROMOTION DE LA FEMME / BONGOLAVA	0	20 447	24 535	29 442	74 424
00-76-2-170-11707 DIRECTION REGIONALE DE LA POPULATION, DE LA PROTECTION SOCIALE ET DE LA PROMOTION DE LA FEMME / ITASY	0	14 851	17 819	21 383	54 053
00-76-2-180-11001 DIRECTION REGIONALE DE LA POPULATION, DE LA PROTECTION SOCIALE ET DE LA PROMOTION DE LA FEMME / VAKINANKARATRA	0	16 919	20 301	24 361	61 581
00-76-2-210-20101 DIRECTION REGIONALE DE LA POPULATION ET DES AFFAIRES SOCIALES(DRPAS)DIANA	22 000	10 080	0	0	32 080
00-76-2-220-20824 DIRECTION REGIONALE DE LA POPULATION ET DES AFFAIRES SOCIALES(DRPAS)SAVA	21 000	8 961	0	0	29 961
00-76-2-230-20101 DIRECTION REGIONALE DE LA POPULATION, DE LA PROTECTION SOCIALE ET DE LA PROMOTION DE LA FEMME / DIANA	0	16 920	20 303	24 364	61 587
00-76-2-240-20824 DIRECTION REGIONALE DE LA POPULATION, DE LA PROTECTION SOCIALE ET DE LA PROMOTION DE LA FEMME / SAVA	0	17 039	20 446	24 535	62 020
00-76-2-310-30101 DIRECTION REGIONALE DE LA POPULATION ET DES AFFAIRES SOCIALES(DRPAS)HAUTE MATSIATRA	22 000	5 905	0	0	27 905
00-76-2-320-30914 DIRECTION REGIONALE DE LA POPULATION ET DES AFFAIRES SOCIALES(DRPAS)ATSIMO ATSIANANANA	30 000	12 069	0	0	42 069
00-76-2-330-30606 DIRECTION REGIONALE DE LA POPULATION ET DES AFFAIRES SOCIALES(DRPAS)AMORON'I MANIA	22 000	10 125	0	0	32 125
00-76-2-340-31307 DIRECTION REGIONALE DE LA POPULATION ET DES AFFAIRES SOCIALES(DRPAS)IHOROMBE	21 000	11 478	0	0	32 478
00-76-2-350-31623 DIRECTION REGIONAL DE LA POPULATION ET DES AFFAIRES SOCIALES(DRPAS)VATOVAY FITOVINANY	25 000	11 730	0	0	36 730
00-76-2-360-30101 DIRECTION REGIONALE DE LA POPULATION, DE LA PROTECTION SOCIALE ET DE LA PROMOTION DE LA FEMME / HAUTE MATSIATRA	0	25 050	30 059	36 071	91 180
00-76-2-370-30914 DIRECTION REGIONALE DE LA POPULATION, DE LA PROTECTION SOCIALE ET DE LA PROMOTION DE LA FEMME / ATSIIMO ATSIANANANA	0	26 886	32 262	38 714	97 862
00-76-2-380-30606 DIRECTION REGIONALE DE LA POPULATION,	0	16 875	20 249	24 299	61 423

Prévision Depenses par service - En Milliers d'Ariary

Ministère/Institution-Mission-Programme	LFI 2014	LFR 2014	prév 2015	prév 2016	Total Prévisions
DE LA PROTECTION SOCIALE ET DE LA PROMOTION DE LA FEMME / AMORONI MANIA					
00-76-2-390-31307 DIRECTION REGIONALE DE LA POPULATION, DE LA PROTECTION SOCIALE ET DE LA PROMOTION DE LA FEMME / IHOROMBE	0	14 522	17 425	20 910	52 857
00-76-2-400-31623 DIRECTION REGIONALE DE LA POPULATION, DE LA PROTECTION SOCIALE ET DE LA PROMOTION DE LA FEMME / VATOVAVY FITOVINANY	0	22 225	26 668	32 002	80 895
00-76-2-410-40101 DIRECTION REGIONAL DE LA POPULATION ET DES AFFAIRES SOCIALES(DRPAS)BOENY	21 000	9 100	0	0	30 100
00-76-2-420-41210 DIRECTION REGIONAL DE LA POPULATION ET DES AFFAIRES SOCIALES(DRPAS)BETSIBOKA	21 000	7 946	0	0	28 946
00-76-2-430-41312 DIRECTION REGIONAL DE LA POPULATION ET DES AFFAIRES SOCIALES(DRPAS)MELAKY	21 000	7 787	0	0	28 787
00-76-2-440-40711 DIRECTION REGIONAL DE LA POPULATION ET DES AFFAIRES SOCIALES(DRPAS)SOFIA	21 000	9 994	0	0	30 994
00-76-2-450-40101 DIRECTION REGIONALE DE LA POPULATION, DE LA PROTECTION SOCIALE ET DE LA PROMOTION DE LA FEMME / BOENY	0	16 900	20 279	24 335	61 514
00-76-2-460-41210 DIRECTION REGIONALE DE LA POPULATION, DE LA PROTECTION SOCIALE ET DE LA PROMOTION DE LA FEMME / BETSIBOKA	0	18 054	21 662	25 994	65 710
00-76-2-470-41312 DIRECTION REGIONALE DE LA POPULATION, DE LA PROTECTION SOCIALE ET DE LA PROMOTION DE LA FEMME / MELAKY	0	18 213	21 854	26 225	66 292
00-76-2-480-40711 DIRECTION REGIONALE DE LA POPULATION, DE LA PROTECTION SOCIALE ET DE LA PROMOTION DE LA FEMME / SOFIA	0	16 006	19 206	23 047	58 259
00-76-2-510-50101 DIRECTION REGIONAL DE LA POPULATION ET DES AFFAIRES SOCIALES(DRPAS)ATSINANANA	22 000	5 957	0	0	27 957
00-76-2-520-50905 DIRECTION REGIONAL DE LA POPULATION ET DES AFFAIRES SOCIALES(DRPAS)ANALANJIROFO	21 000	8 424	0	0	29 424
00-76-2-530-50302 DIRECTION REGIONAL DE LA POPULATION ET DES AFFAIRES SOCIALES(DRPAS)ALAO TRA MANGORO	21 000	12 876	0	0	33 876
00-76-2-540-50101 DIRECTION REGIONALE DE LA POPULATION, DE LA PROTECTION SOCIALE ET DE LA PROMOTION DE LA FEMME / ATSINANANA	0	24 998	29 997	35 996	90 991
00-76-2-550-50905 DIRECTION REGIONALE DE LA POPULATION, DE LA PROTECTION SOCIALE ET DE LA PROMOTION DE LA FEMME / ANALANJIROFO	0	17 576	21 091	25 309	63 976
00-76-2-560-50302 DIRECTION REGIONALE DE LA POPULATION, DE LA PROTECTION SOCIALE ET DE LA PROMOTION DE LA FEMME / ALAO TRA MANGORO	0	17 079	20 494	24 593	62 166
00-76-2-610-60101 DIRECTION REGIONAL DE LA POPULATION ET DES AFFAIRES SOCIALES(DRPAS)ATSIMO ANDREFANA	22 000	8 521	0	0	30 521
00-76-2-620-60406 DIRECTION REGIONAL DE LA POPULATION ET DES AFFAIRES SOCIALES(DRPAS)ANDROY	21 000	7 144	0	0	28 144
00-76-2-630-61905 DIRECTION REGIONAL DE LA POPULATION ET DES AFFAIRES SOCIALES(DRPAS)MENABE	21 000	9 885	0	0	30 885
00-76-2-640-61424 DIRECTION REGIONAL DE LA POPULATION ET DES AFFAIRES SOCIALES(DRPAS)ANOSY	21 000	10 435	0	0	31 435
00-76-2-650-60101 DIRECTION REGIONALE DE LA POPULATION, DE LA PROTECTION SOCIALE ET DE LA PROMOTION DE LA FEMME / ATSIMO ANDREFANA	0	22 434	26 920	32 304	81 658
00-76-2-660-60406 DIRECTION REGIONALE DE LA POPULATION, DE LA PROTECTION SOCIALE ET DE LA PROMOTION DE LA FEMME / ANDROY	0	18 856	22 626	27 151	68 633
00-76-2-670-61905 DIRECTION REGIONALE DE LA POPULATION, DE LA PROTECTION SOCIALE ET DE LA PROMOTION DE LA FEMME / MENABE	0	16 115	19 337	23 204	58 656
00-76-2-680-61424 DIRECTION REGIONALE DE LA POPULATION, DE LA PROTECTION SOCIALE ET DE LA PROMOTION DE LA FEMME / ANOSY	0	15 565	18 677	22 412	56 654
00-76-4-101-10101 SERVICE DE DISTRICT DE LA POPULATION ET DES AFFAIRES SOCIALES(SDPAS)ANTANANARIVO	1 000	400	0	0	1 400
00-76-4-102-10201 SERVICE DE DISTRICT DE LA POPULATION ET DES AFFAIRES SOCIALES(SDPAS)ATSIMONDRANO	1 000	0	0	0	1 000
00-76-4-103-10301 SERVICE DE DISTRICT DE LA POPULATION ET DES AFFAIRES SOCIALES(SDPAS)AVARADRANO	1 000	0	0	0	1 000
00-76-4-104-10402 SERVICE DE DISTRICT DE LA POPULATION ET DES AFFAIRES SOCIALES(SDPAS)AMBATOLAMPY	1 000	400	0	0	1 400
00-76-4-105-10503 SERVICE DE DISTRICT DE LA POPULATION ET DES AFFAIRES SOCIALES(SDPAS)AMBOHIDRATRIMO	1 000	390	0	0	1 390
00-76-4-106-10605 SERVICE DE DISTRICT DE LA POPULATION ET DES AFFAIRES SOCIALES(SDPAS)ANDRAMASINA	1 000	150	0	0	1 150
00-76-4-107-10707 SERVICE DE DISTRICT DE LA POPULATION ET DES AFFAIRES SOCIALES(SDPAS)ANJOZOROBE	1 000	490	0	0	1 490
00-76-4-108-10803 SERVICE DE DISTRICT DE LA POPULATION ET DES AFFAIRES SOCIALES(SDPAS)ANKAZOBE	1 000	252	0	0	1 252
00-76-4-109-10909 SERVICE DE DISTRICT DE LA POPULATION ET DES AFFAIRES SOCIALES (SDPAS) ANTANIFOTSY	800	0	0	0	800
00-76-4-110-11001 SERVICE DE DISTRICT DE LA POPULATION ET DES AFFAIRES SOCIALES(SDPAS)ANTSIRABE I	800	200	0	0	1 000

Prévision Depenses par service - En Milliers d'Ariary

Ministère/Institution-Mission-Programme	LFI 2014	LFR 2014	prév 2015	prév 2016	Total Prévisions
00-76-4-111-11101 SERVICE DE DISTRICT DE LA POPULATION ET DES AFFAIRES SOCIALES(SDPAS)ANTSIRABELI	800	192	0	0	992
00-76-4-112-11212 SERVICE DE DISTRICT DE LA POPULATION ET DES AFFAIRES SOCIALES(SDPAS)ARIVONIMAMO	1 000	60	0	0	1 060
00-76-4-113-11310 SERVICE DE DISTRICT DE LA POPULATION ET DES AFFAIRES SOCIALES(SDPAS)BETAFO	1 000	400	0	0	1 400
00-76-4-113-12001 SERVICE DE DISTRICT DE LA POPULATION ET DES AFFAIRES SOCIALES(SDPAS)MANDOTO	1 000	0	0	0	1 000
00-76-4-114-11404 SERVICE DE DISTRICT DE LA POPULATION ET DES AFFAIRES SOCIALES(SDPAS)FARATSIHO	1 000	400	0	0	1 400
00-76-4-115-11503 SERVICE DE DISTRICT DE LA POPULATION ET DES AFFAIRES SOCIALES(SDPAS)FENOARIVO AFOVOANY	1 000	250	0	0	1 250
00-76-4-116-11615 SERVICE DE DISTRICT DE LA POPULATION ET DES AFFAIRES SOCIALES(SDPAS)MANJAKANDRIANA	1 000	100	0	0	1 100
00-76-4-117-11707 SERVICE DE DISTRICT DE LA POPULATION ET DES AFFAIRES SOCIALES(SDPAS)MIARINARIVO	1 000	150	0	0	1 150
00-76-4-118-11813 SERVICE DE DISTRICT DE LA POPULATION ET DES AFFAIRES SOCIALES(SDPAS)SOAVINANDRIANA	1 000	192	0	0	1 192
00-76-4-119-11917 SERVICE DE DISTRICT DE LA POPULATION ET DES AFFAIRES SOCIALES(SDPAS)TSIROANOMANDIDY	1 000	310	0	0	1 310
00-76-4-201-20101 SERVICE DE DISTRICT DE LA POPULATION ET DES AFFAIRES SOCIALES(SDPAS)ANTSIRANANA I	1 000	360	0	0	1 360
00-76-4-202-20201 SERVICE DE DISTRICT DE LA POPULATION ET DES AFFAIRES SOCIALES(SDPAS)ANTSIRANANA II	1 000	300	0	0	1 300
00-76-4-203-20302 SERVICE DE DISTRICT DE LA POPULATION ET DES AFFAIRES SOCIALES(SDPAS)AMBANJA	1 000	398	0	0	1 398
00-76-4-204-20404 SERVICE DE DISTRICT DE LA POPULATION ET DES AFFAIRES SOCIALES(SDPAS)AMBILOBE	1 000	324	0	0	1 324
00-76-4-205-20504 SERVICE DE DISTRICT DE LA POPULATION ET DES AFFAIRES SOCIALES(SDPAS)ANDAPA	1 000	250	0	0	1 250
00-76-4-206-20606 SERVICE DE DISTRICT DE LA POPULATION ET DES AFFAIRES SOCIALES(SDPAS)ANTALAHA	1 000	250	0	0	1 250
00-76-4-207-20705 SERVICE DE DISTRICT DE LA POPULATION ET DES AFFAIRES SOCIALES(SDPAS)NOSY BE	1 000	396	0	0	1 396
00-76-4-208-20824 SERVICE DE DISTRICT DE LA POPULATION ET DES AFFAIRES SOCIALES(SDPAS)SAMBAVA	1 000	250	0	0	1 250
00-76-4-209-20919 SERVICE DE DISTRICT DE LA POPULATION ET DES AFFAIRES SOCIALES(SDPAS)VOHIMARINA	1 000	250	0	0	1 250
00-76-4-301-30101 SERVICE DE DISTRICT DE LA POPULATION ET DES AFFAIRES SOCIALES(SDPAS)FIANARANTSOA I	1 000	0	0	0	1 000
00-76-4-302-30201 SERVICE DE DISTRICT DE LA POPULATION ET DES AFFAIRES SOCIALES(SDPAS)FIANARANTSOA II	1 000	0	0	0	1 000
00-76-4-303-30301 SERVICE DE DISTRICT DE LA POPULATION ET DES AFFAIRES SOCIALES(SDPAS)AMBALAVAO	1 000	423	0	0	1 423
00-76-4-304-30401 SERVICE DE DISTRICT DE LA POPULATION ET DES AFFAIRES SOCIALES(SDPAS)AMBATOFINANDRAHANA	1 000	398	0	0	1 398
00-76-4-305-30503 SERVICE DE DISTRICT DE LA POPULATION ET DES AFFAIRES SOCIALES(SDPAS)AMBOHIMAHASOA	1 000	420	0	0	1 420
00-76-4-306-30606 SERVICE DE DISTRICT DE LA POPULATION ET DES AFFAIRES SOCIALES(SDPAS)AMBOSITRA	1 000	380	0	0	1 380
00-76-4-307-30703 SERVICE DE DISTRICT DE LA POPULATION ET DES AFFAIRES SOCIALES(SDPAS)BEFOTAKA	1 000	400	0	0	1 400
00-76-4-308-30804 SERVICE DE DISTRICT DE LA POPULATION ET DES AFFAIRES SOCIALES(SDPAS)FANDRIANA	1 000	396	0	0	1 396
00-76-4-309-30914 SERVICE DE DISTRICT DE LA POPULATION ET DES AFFAIRES SOCIALES(SDPAS)FARAFANGANA	1 000	396	0	0	1 396
00-76-4-310-31007 SERVICE DE DISTRICT DE LA POPULATION ET DES AFFAIRES SOCIALES(SDPAS)IKONGO	1 000	650	0	0	1 650
00-76-4-311-31102 SERVICE DE DISTRICT DE LA POPULATION ET DES AFFAIRES SOCIALES(SDPAS)IAKORA	1 000	320	0	0	1 320
00-76-4-312-31208 SERVICE DE DISTRICT DE LA POPULATION ET DES AFFAIRES SOCIALES(SDPAS)IFANADIANA	1 000	240	0	0	1 240
00-76-4-313-31307 SERVICE DE DISTRICT DE LA POPULATION ET DES AFFAIRES SOCIALES(SDPAS)IHOSY	1 000	268	0	0	1 268
00-76-4-314-31403 SERVICE DE DISTRICT DE LA POPULATION ET DES AFFAIRES SOCIALES(SDPAS)IKALAMAVONY	1 000	400	0	0	1 400
00-76-4-315-31502 SERVICE DE DISTRICT DE LA POPULATION ET DES AFFAIRES SOCIALES(SDPAS)IVOHIBE	1 000	390	0	0	1 390
00-76-4-316-31623 SERVICE DE DISTRICT DE LA POPULATION ET DES AFFAIRES SOCIALES(SDPAS)MANAKARA	1 000	420	0	0	1 420
00-76-4-317-31715 SERVICE DE DISTRICT DE LA POPULATION ET DES AFFAIRES SOCIALES(SDPAS)MANANJARY	1 000	400	0	0	1 400
00-76-4-318-31805 SERVICE DE DISTRICT DE LA POPULATION ET DES AFFAIRES SOCIALES(SDPAS)MIDONGY DU SUD	1 000	400	0	0	1 400
00-76-4-319-31907 SERVICE DE DISTRICT DE LA POPULATION ET DES AFFAIRES SOCIALES(SDPAS)NOSY VARIKA	1 000	240	0	0	1 240
00-76-4-320-32024 SERVICE DE DISTRICT DE LA POPULATION ET DES AFFAIRES SOCIALES(SDPAS)VAINGANDRANO	1 000	400	0	0	1 400

Prévision Depenses par service - En Milliers d'Ariary

Ministère/Institution-Mission-Programme	LFI 2014	LFR 2014	prév 2015	prév 2016	Total Prévisions
00-76-4-321-32115 SERVICE DE DISTRICT DE LA POPULATION ET DES AFFAIRES SOCIALES(SDPAS)VOHIPENO	1 000	400	0	0	1 400
00-76-4-322-32216 SERVICE DE DISTRICT DE LA POPULATION ET DES AFFAIRES SOCIALES(SDPAS)VONDROZO	1 000	400	0	0	1 400
00-76-4-323-32301 SERVICE DE DISTRICT DE LA POPULATION ET DES AFFAIRES SOCIALES(SDPAS)MANANDRIANA	1 000	400	0	0	1 400
00-76-4-401-40101 SERVICE DE DISTRICT DE LA POPULATION ET DES AFFAIRES SOCIALES(SDPAS)MAHAJANGA I	1 000	0	0	0	1 000
00-76-4-402-40201 SERVICE DE DISTRICT DE LA POPULATION ET DES AFFAIRES SOCIALES(SDPAS)MAHAJANGA II	1 000	250	0	0	1 250
00-76-4-403-40301 SERVICE DE DISTRICT DE LA POPULATION ET DES AFFAIRES SOCIALES(SDPAS)AMBATO BOENY	1 000	0	0	0	1 000
00-76-4-404-40401 SERVICE DE DISTRICT DE LA POPULATION ET DES AFFAIRES SOCIALES(SDPAS)AMBATOMAINTY	1 000	0	0	0	1 000
00-76-4-405-40504 SERVICE DE DISTRICT DE LA POPULATION ET DES AFFAIRES SOCIALES(SDPAS)ANALALAVA	1 000	0	0	0	1 000
00-76-4-406-40601 SERVICE DE DISTRICT DE LA POPULATION ET DES AFFAIRES SOCIALES(SDPAS)ANTSALOVA	1 000	0	0	0	1 000
00-76-4-407-40711 SERVICE DE DISTRICT DE LA POPULATION ET DES AFFAIRES SOCIALES(SDPAS)ANTSOHIHY	1 000	450	0	0	1 450
00-76-4-408-40810 SERVICE DE DISTRICT DE LA POPULATION ET DES AFFAIRES SOCIALES(SDPAS)BEALANANA	1 000	0	0	0	1 000
00-76-4-409-40907 SERVICE DE DISTRICT DE LA POPULATION ET DES AFFAIRES SOCIALES(SDPAS)BEFANDRIANA NORD	1 000	0	0	0	1 000
00-76-4-410-41004 SERVICE DE DISTRICT DE LA POPULATION ET DES AFFAIRES SOCIALES(SDPAS)BESALAMPY	1 000	0	0	0	1 000
00-76-4-411-41104 SERVICE DE DISTRICT DE LA POPULATION ET DES AFFAIRES SOCIALES(SDPAS)KANDREHO	1 000	0	0	0	1 000
00-76-4-412-41210 SERVICE DE DISTRICT DE LA POPULATION ET DES AFFAIRES SOCIALES(SDPAS)MAEVATANANA	1 000	0	0	0	1 000
00-76-4-413-41312 SERVICE DE DISTRICT DE LA POPULATION ET DES AFFAIRES SOCIALES(SDPAS)MAINTIRANO	1 000	594	0	0	1 594
00-76-4-414-41405 SERVICE DE DISTRICT DE LA POPULATION ET DES AFFAIRES SOCIALES(SDPAS)MAMPIKONY	1 000	0	0	0	1 000
00-76-4-415-41518 SERVICE DE DISTRICT DE LA POPULATION ET DES AFFAIRES SOCIALES(SDPAS)MANDRITSARA	1 000	0	0	0	1 000
00-76-4-416-41610 SERVICE DE DISTRICT DE LA POPULATION ET DES AFFAIRES SOCIALES(SDPAS)MAROVOAY	1 000	0	0	0	1 000
00-76-4-417-41707 SERVICE DE DISTRICT DE LA POPULATION ET DES AFFAIRES SOCIALES(SDPAS)MITSINJO	1 000	250	0	0	1 250
00-76-4-418-41803 SERVICE DE DISTRICT DE LA POPULATION ET DES AFFAIRES SOCIALES(SDPAS)MORAFENOBE	1 000	0	0	0	1 000
00-76-4-419-41910 SERVICE DE DISTRICT DE LA POPULATION ET DES AFFAIRES SOCIALES(SDPAS)PORT BERGE	1 000	270	0	0	1 270
00-76-4-420-42003 SERVICE DE DISTRICT DE LA POPULATION ET DES AFFAIRES SOCIALES(SDPAS)SOALALA	1 000	0	0	0	1 000
00-76-4-421-42112 SERVICE DE DISTRICT DE LA POPULATION ET DES AFFAIRES SOCIALES(SDPAS)TSARATANANA	1 000	0	0	0	1 000
00-76-4-501-50101 SERVICE DE DISTRICT DE LA POPULATION ET DES AFFAIRES SOCIALES(SDPAS)TOAMASINA I	1 000	0	0	0	1 000
00-76-4-502-50216 SERVICE DE DISTRICT DE LA POPULATION ET DES AFFAIRES SOCIALES(SDPAS)TOAMASINA II	1 000	0	0	0	1 000
00-76-4-503-50302 SERVICE DE DISTRICT DE LA POPULATION ET DES AFFAIRES SOCIALES(SDPAS)AMBATONDRAZAKA	1 000	0	0	0	1 000
00-76-4-504-50405 SERVICE DE DISTRICT DE LA POPULATION ET DES AFFAIRES SOCIALES(SDPAS)AMPARAFARAVOLA	1 000	0	0	0	1 000
00-76-4-505-50501 SERVICE DE DISTRICT DE LA POPULATION ET DES AFFAIRES SOCIALES(SDPAS)ANDILAMENA	1 000	0	0	0	1 000
00-76-4-506-50605 SERVICE DE DISTRICT DE LA POPULATION ET DES AFFAIRES SOCIALES(SDPAS)ANOSIBE AN'ALA	1 000	0	0	0	1 000
00-76-4-507-50701 SERVICE DE DISTRICT DE LA POPULATION ET DES AFFAIRES SOCIALES(SDPAS)ANTANAMBAO	1 000	0	0	0	1 000
00-76-4-508-50815 SERVICE DE DISTRICT DE LA POPULATION ET DES AFFAIRES SOCIALES(SDPAS)VOHIBINANY	1 000	150	0	0	1 150
00-76-4-509-50905 SERVICE DE DISTRICT DE LA POPULATION ET DES AFFAIRES SOCIALES(SDPAS)FENERIVE EST	1 000	300	0	0	1 300
00-76-4-510-51008 SERVICE DE DISTRICT DE LA POPULATION ET DES AFFAIRES SOCIALES(SDPAS)MAHANORO	1 000	0	0	0	1 000
00-76-4-511-51107 SERVICE DE DISTRICT DE LA POPULATION ET DES AFFAIRES SOCIALES(SDPAS)MANANARA NORD	1 000	300	0	0	1 300
00-76-4-512-51206 SERVICE DE DISTRICT DE LA POPULATION ET DES AFFAIRES SOCIALES(SDPAS)	1 000	300	0	0	1 300

Prévision Dépenses par service - En Milliers d'Ariary

Ministère/Institution-Mission-Programme	LFI 2014	LFR 2014	prév 2015	prév 2016	Total Prévisions
MAROANTSETRA					
00-76-4-513-51311 SERVICE DE DISTRICT DE LA POPULATION ET DES AFFAIRES SOCIALES(SDPAS)MAROLAMBO	1 000	0	0	0	1 000
00-76-4-514-51417 SERVICE DE DISTRICT DE LA POPULATION ET DES AFFAIRES SOCIALES(SDPAS)MORAMANGA	1 000	0	0	0	1 000
00-76-4-515-51501 SERVICE DE DISTRICT DE LA POPULATION ET DES AFFAIRES SOCIALES(SDPAS)NOSY BORAHA	1 000	300	0	0	1 300
00-76-4-516-51609 SERVICE DE DISTRICT DE LA POPULATION ET DES AFFAIRES SOCIALES(SDPAS)SOANIERANA IVONGO	1 000	300	0	0	1 300
00-76-4-517-51716 SERVICE DE DISTRICT DE LA POPULATION ET DES AFFAIRES SOCIALES(SDPAS)VATOMANDRY	1 000	0	0	0	1 000
00-76-4-518-51810 SERVICE DE DISTRICT DE LA POPULATION ET DES AFFAIRES SOCIALES(SDPAS)VAVATENINA	1 000	288	0	0	1 288
00-76-4-601-60101 SERVICE DE DISTRICT DE LA POPULATION ET DES AFFAIRES SOCIALES(SDPAS)TOLIARA I	1 000	0	0	0	1 000
00-76-4-602-60201 SERVICE DE DISTRICT DE LA POPULATION ET DES AFFAIRES SOCIALES(SDPAS)TOLIARAII	1 000	0	0	0	1 000
00-76-4-603-60301 SERVICE DE DISTRICT DE LA POPULATION ET DES AFFAIRES SOCIALES(SDPAS)AMBOASARY SUD	1 000	0	0	0	1 000
00-76-4-604-60406 SERVICE DE DISTRICT DE LA POPULATION ET DES AFFAIRES SOCIALES(SDPAS)AMBOVOMBE ANDROY	1 000	396	0	0	1 396
00-76-4-605-60502 SERVICE DE DISTRICT DE LA POPULATION ET DES AFFAIRES SOCIALES(SDPAS)AMPANIHY OUEST	1 000	0	0	0	1 000
00-76-4-606-60602 SERVICE DE DISTRICT DE LA POPULATION ET DES AFFAIRES SOCIALES(SDPAS)ANKAZOABO SUD	1 000	0	0	0	1 000
00-76-4-607-60701 SERVICE DE DISTRICT DE LA POPULATION ET DES AFFAIRES SOCIALES(SDPAS)BEKILY	1 000	312	0	0	1 312
00-76-4-608-60807 SERVICE DE DISTRICT DE LA POPULATION ET DES AFFAIRES SOCIALES(SDPAS)BELO TSIRIBIHINA	1 000	350	0	0	1 350
00-76-4-609-60901 SERVICE DE DISTRICT DE LA POPULATION ET DES AFFAIRES SOCIALES(SDPAS)BELOHA	1 000	312	0	0	1 312
00-76-4-610-61001 SERVICE DE DISTRICT DE LA POPULATION ET DES AFFAIRES SOCIALES(SDPAS)BENENITRA	1 000	0	0	0	1 000
00-76-4-611-61102 SERVICE DE DISTRICT DE LA POPULATION ET DES AFFAIRES SOCIALES(SDPAS)BEROROHA	1 000	0	0	0	1 000
00-76-4-612-61205 SERVICE DE DISTRICT DE LA POPULATION ET DES AFFAIRES SOCIALES(SDPAS)BETIOKY SUD	1 000	0	0	0	1 000
00-76-4-613-61308 SERVICE DE DISTRICT DE LA POPULATION ET DES AFFAIRES SOCIALES(SDPAS)BETROKA	1 000	0	0	0	1 000
00-76-4-614-61424 SERVICE DE DISTRICT DE LA POPULATION ET DES AFFAIRES SOCIALES(SDPAS)TAOLAGNARO	1 000	0	0	0	1 000
00-76-4-615-61507 SERVICE DE DISTRICT DE LA POPULATION ET DES AFFAIRES SOCIALES(SDPAS)MAHABO	1 000	250	0	0	1 250
00-76-4-616-61605 SERVICE DE DISTRICT DE LA POPULATION ET DES AFFAIRES SOCIALES(SDPAS)MANJA	1 000	350	0	0	1 350
00-76-4-617-61713 SERVICE DE DISTRICT DE LA POPULATION ET DES AFFAIRES SOCIALES(SDPAS)MIANDRIVAZO	1 000	422	0	0	1 422
00-76-4-618-61806 SERVICE DE DISTRICT DE LA POPULATION ET DES AFFAIRES SOCIALES(SDPAS)MOROMBE	1 000	0	0	0	1 000
00-76-4-619-61905 SERVICE DE DISTRICT DE LA POPULATION ET DES AFFAIRES SOCIALES(SDPAS)MORONDAVA	1 000	398	0	0	1 398
00-76-4-620-62010 SERVICE DE DISTRICT DE LA POPULATION ET DES AFFAIRES SOCIALES(SDPAS)SAKARAH	1 000	0	0	0	1 000
00-76-4-621-62105 SERVICE DE DISTRICT DE LA POPULATION ET DES AFFAIRES SOCIALES(SDPAS)TSIHOMBE	1 000	312	0	0	1 312
00-76-6-101-10101 SERVICE DE DISTRICT DE LA POPULATION, DE LA PROTECTION SOCIALE ET DE LA PROMOTION DE LA FEMME	0	1 600	1 920	2 304	5 824
00-76-6-102-10201 SERVICE DE DISTRICT DE LA POPULATION, DE LA PROTECTION SOCIALE ET DE LA PROMOTION DE LA FEMME	0	2 000	2 400	2 880	7 280
00-76-6-103-10301 SERVICE DE DISTRICT DE LA POPULATION, DE LA PROTECTION SOCIALE ET DE LA PROMOTION DE LA FEMME	0	2 000	2 400	2 880	7 280
00-76-6-104-10402 SERVICE DE DISTRICT DE LA POPULATION, DE LA PROTECTION SOCIALE ET DE LA PROMOTION DE LA FEMME D'	0	1 600	1 920	2 304	5 824
00-76-6-105-10503 SERVICE DE DISTRICT DE LA POPULATION, DE LA PROTECTION SOCIALE ET DE LA PROMOTION DE LA FEMME	0	1 610	1 932	2 318	5 860
00-76-6-106-10605 SERVICE DE DISTRICT DE LA POPULATION, DE LA PROTECTION SOCIALE ET DE LA PROMOTION DE LA FEMME	0	1 850	2 220	2 664	6 734
00-76-6-107-10707 SERVICE DE DISTRICT DE LA POPULATION, DE LA PROTECTION SOCIALE ET DE LA PROMOTION DE LA FEMME	0	1 510	1 812	2 174	5 496
00-76-6-108-10803 SERVICE DE DISTRICT DE LA POPULATION, DE LA PROTECTION SOCIALE ET DE LA PROMOTION DE LA FEMME D'ANKAZOBE	0	1 748	2 097	2 516	6 361

Prévision Depenses par service - En Milliers d'Ariary

Ministère/Institution-Mission-Programme	LFI 2014	LFR 2014	prév 2015	prév 2016	Total Prévisions
00-76-6-109-10909 SERVICE DE DISTRICT DE LA POPULATION, DE LA PROTECTION SOCIALE ET DE LA PROMOTION DE LA FEMME D' ANTANIFOTSY	0	1 800	2 160	2 592	6 552
00-76-6-110-11001 SERVICE DE DISTRICT DE LA POPULATION, DE LA PROTECTION SOCIALE ET DE LA PROMOTION DE LA FEMME D'ANTSIRABE I	0	1 600	1 920	2 304	5 824
00-76-6-111-11101 SERVICE DE DISTRICT DE LA POPULATION, DE LA PROTECTION SOCIALE ET DE LA PROMOTION DE LA FEMME D' ANTSIRABE II	0	1 608	1 929	2 315	5 852
00-76-6-112-11212 SERVICE DE DISTRICT DE LA POPULATION, DE LA PROTECTION SOCIALE ET DE LA PROMOTION DE LA FEMME D' ARIVONIMAMO	0	1 940	2 328	2 794	7 062
00-76-6-113-11310 SERVICE DE DISTRICT DE LA POPULATION, DE LA PROTECTION SOCIALE ET DE LA PROMOTION DE LA FEMME DE BETAFO	0	1 600	1 920	2 304	5 824
00-76-6-113-12001 SERVICE DE DISTRICT DE LA POPULATION, DE LA PROTECTION SOCIALE ET DE LA PROMOTION DE LA FEMME DE MANDOTO	0	2 000	2 400	2 880	7 280
00-76-6-114-11404 SERVICE DE DISTRICT DE LA POPULATION, DE LA PROTECTION SOCIALE ET DE LA PROMOTION DE LA FEMME DE FARATSIHO	0	1 600	1 920	2 304	5 824
00-76-6-115-11503 SERVICE DE DISTRICT DE LA POPULATION, DE LA PROTECTION SOCIALE ET DE LA PROMOTION DE LA FEMME FENOARIVO BE	0	1 750	2 100	2 520	6 370
00-76-6-116-11615 SERVICE DE DISTRICT DE LA POPULATION, DE LA PROTECTION SOCIALE ET DE LA PROMOTION DE LA FEMME DE MANJAKANDRIANA	0	1 900	2 280	2 736	6 916
00-76-6-117-11707 SERVICE DE DISTRICT DE LA POPULATION, DE LA PROTECTION SOCIALE ET DE LA PROMOTION DE LA FEMME MIARINARIVO	0	1 850	2 220	2 664	6 734
00-76-6-118-11813 SERVICE DE DISTRICT DE LA POPULATION, DE LA PROTECTION SOCIALE ET DE LA PROMOTION DE LA FEMME DE SOAVINANDRIANA	0	1 808	2 169	2 603	6 580
00-76-6-119-11917 SERVICE DE DISTRICT DE LA POPULATION, DE LA PROTECTION SOCIALE ET DE LA PROMOTION DE LA FEMME DE TSIROANOMANDIDY	0	1 690	2 028	2 434	6 152
00-76-6-201-20101 SERVICE DE DISTRICT DE LA POPULATION, DE LA PROTECTION SOCIALE ET DE LA PROMOTION DE LA FEMME D' ANTSIRANANA I	0	1 640	1 968	2 362	5 970
00-76-6-202-20201 SERVICE DE DISTRICT DE LA POPULATION, DE LA PROTECTION SOCIALE ET DE LA PROMOTION DE LA FEMME D'ANTSIRANANA II	0	1 700	2 040	2 448	6 188
00-76-6-203-20302 SERVICE DE DISTRICT DE LA POPULATION, DE LA PROTECTION SOCIALE ET DE LA PROMOTION DE LA FEMME D' AMBANJA	0	1 602	1 922	2 306	5 830
00-76-6-204-20404 SERVICE DE DISTRICT DE LA POPULATION, DE LA PROTECTION SOCIALE ET DE LA PROMOTION DE LA FEMME D' AMBILOBE	0	1 676	2 011	2 413	6 100
00-76-6-205-20504 SERVICE DE DISTRICT DE LA POPULATION, DE LA PROTECTION SOCIALE ET DE LA PROMOTION DE LA FEMME D' ANDAPA	0	1 750	2 100	2 520	6 370
00-76-6-206-20606 SERVICE DE DISTRICT DE LA POPULATION, DE LA PROTECTION SOCIALE ET DE LA PROMOTION DE LA FEMME D' ANTALAHA	0	1 750	2 100	2 520	6 370
00-76-6-207-20705 SERVICE DE DISTRICT DE LA POPULATION, DE LA PROTECTION SOCIALE ET DE LA PROMOTION DE LA FEMME DE NOSY-BE	0	1 604	1 924	2 309	5 837
00-76-6-208-20824 SERVICE DE DISTRICT DE LA POPULATION, DE LA PROTECTION SOCIALE ET DE LA PROMOTION DE LA FEMME DE SAMBAVA	0	1 750	2 100	2 520	6 370
00-76-6-209-20919 SERVICE DE DISTRICT DE LA POPULATION, DE LA PROTECTION SOCIALE ET DE LA PROMOTION DE LA FEMME DE VOHEMAR	0	1 750	2 100	2 520	6 370
00-76-6-301-30101 SERVICE DE DISTRICT DE LA POPULATION, DE LA PROTECTION SOCIALE ET DE LA PROMOTION DE LA FEMME DE FIANARANTSOA I	0	2 000	2 400	2 880	7 280
00-76-6-302-30201 SERVICE DE DISTRICT DE LA POPULATION, DE LA PROTECTION SOCIALE ET DE LA PROMOTION DE LA FEMME DE FIANARANTSOA II	0	2 000	2 400	2 880	7 280
00-76-6-302-30202 SERVICE DE DISTRICT DE LA POPULATION, DE LA PROTECTION SOCIALE ET DE LA PROMOTION DE LA FEMME DE VOHIBATO	0	1 000	1 200	1 440	3 640
00-76-6-302-30218 SERVICE DE DISTRICT DE LA POPULATION, DE LA PROTECTION SOCIALE ET DE LA PROMOTION DE LA FEMME D'ISANDRA	0	1 000	1 200	1 440	3 640
00-76-6-302-30226 SERVICE DE DISTRICT DE LA POPULATION, DE LA PROTECTION SOCIALE ET DE LA PROMOTION DE LA FEMME DE LALANGINA	0	1 000	1 200	1 440	3 640
00-76-6-303-30301 SERVICE DE DISTRICT DE LA POPULATION, DE LA PROTECTION SOCIALE ET DE LA PROMOTION DE LA FEMME D' AMBALAVAO	0	1 577	1 892	2 270	5 739
00-76-6-304-30401 SERVICE DE DISTRICT DE LA POPULATION, DE LA PROTECTION SOCIALE ET DE LA PROMOTION DE LA FEMME D' AMBATOFINANDRAHANA	0	1 602	1 922	2 306	5 830
00-76-6-305-30503 SERVICE DE DISTRICT DE LA POPULATION, DE LA PROTECTION SOCIALE ET DE LA PROMOTION DE LA FEMME D' AMBOHIMAHASOA	0	1 580	1 896	2 275	5 751
00-76-6-306-30606 SERVICE DE DISTRICT DE LA POPULATION, DE LA PROTECTION SOCIALE ET DE LA	0	1 620	1 944	2 333	5 897

Prévision Depenses par service - En Milliers d'Ariary

Ministère/Institution-Mission-Programme	LFI 2014	LFR 2014	prév 2015	prév 2016	Total Prévisions
PROMOTION DE LA FEMME D' AMBOSITRA					
00-76-6-307-30703 SERVICE DE DISTRICT DE LA POPULATION, DE LA PROTECTION SOCIALE ET DE LA PROMOTION DE LA FEMME DE BEFOTAKA SUD	0	1 600	1 920	2 304	5 824
00-76-6-308-30804 SERVICE DE DISTRICT DE LA POPULATION, DE LA PROTECTION SOCIALE ET DE LA PROMOTION DE LA FEMME DE FANDRIANA	0	1 604	1 924	2 309	5 837
00-76-6-309-30914 SERVICE DE DISTRICT DE LA POPULATION, DE LA PROTECTION SOCIALE ET DE LA PROMOTION DE LA FEMME DE FARAFANGANA	0	1 604	1 924	2 309	5 837
00-76-6-310-31007 SERVICE DE DISTRICT DE LA POPULATION, DE LA PROTECTION SOCIALE ET DE LA PROMOTION DE LA FEMME D' IKONGO	0	1 350	1 620	1 944	4 914
00-76-6-311-31102 SERVICE DE DISTRICT DE LA POPULATION, DE LA PROTECTION SOCIALE ET DE LA PROMOTION DE LA FEMME D' IAKORA	0	1 680	2 016	2 419	6 115
00-76-6-312-31208 SERVICE DE DISTRICT DE LA POPULATION, DE LA PROTECTION SOCIALE ET DE LA PROMOTION DE LA FEMME D' IFANADIANA	0	1 760	2 112	2 534	6 406
00-76-6-313-31307 SERVICE DE DISTRICT DE LA POPULATION, DE LA PROTECTION SOCIALE ET DE LA PROMOTION DE LA FEMME D' IHOSY	0	1 732	2 078	2 494	6 304
00-76-6-314-31403 SERVICE DE DISTRICT DE LA POPULATION, DE LA PROTECTION SOCIALE ET DE LA PROMOTION DE LA FEMME D' IKALAMAVONY	0	1 600	1 920	2 304	5 824
00-76-6-315-31502 SERVICE DE DISTRICT DE LA POPULATION, DE LA PROTECTION SOCIALE ET DE LA PROMOTION DE LA FEMME D' IVOHIBE	0	1 610	1 932	2 318	5 860
00-76-6-316-31623 SERVICE DE DISTRICT DE LA POPULATION, DE LA PROTECTION SOCIALE ET DE LA PROMOTION DE LA FEMME DE MANAKARA	0	1 580	1 896	2 275	5 751
00-76-6-317-31715 SERVICE DE DISTRICT DE LA POPULATION, DE LA PROTECTION SOCIALE ET DE LA PROMOTION DE LA FEMME DE MANANJARY	0	1 600	1 920	2 304	5 824
00-76-6-318-31805 SERVICE DE DISTRICT DE LA POPULATION, DE LA PROTECTION SOCIALE ET DE LA PROMOTION DE LA FEMME MIDONGY SUD	0	1 600	1 920	2 304	5 824
00-76-6-319-31907 SERVICE DE DISTRICT DE LA POPULATION, DE LA PROTECTION SOCIALE ET DE LA PROMOTION DE LA FEMME DE NOSIVARIKA	0	1 760	2 112	2 534	6 406
00-76-6-320-32024 SERVICE DE DISTRICT DE LA POPULATION, DE LA PROTECTION SOCIALE ET DE LA PROMOTION DE LA FEMME DE VANGAINDRANO	0	1 600	1 920	2 304	5 824
00-76-6-321-32115 SERVICE DE DISTRICT DE LA POPULATION, DE LA PROTECTION SOCIALE ET DE LA PROMOTION DE LA FEMME DE VOHIPENO	0	1 600	1 920	2 304	5 824
00-76-6-322-32216 SERVICE DE DISTRICT DE LA POPULATION, DE LA PROTECTION SOCIALE ET DE LA PROMOTION DE LA FEMME DE VONDROZO	0	1 600	1 920	2 304	5 824
00-76-6-323-32301 SERVICE DE DISTRICT DE LA POPULATION, DE LA PROTECTION SOCIALE ET DE LA PROMOTION DE LA FEMME DE MANANDRIANA	0	1 600	1 920	2 304	5 824
00-76-6-401-40101 SERVICE DE DISTRICT DE LA POPULATION, DE LA PROTECTION SOCIALE ET DE LA PROMOTION DE LA FEMME DE MAHAJANGA I	0	2 000	2 400	2 880	7 280
00-76-6-402-40202 SERVICE DE DISTRICT DE LA POPULATION, DE LA PROTECTION SOCIALE ET DE LA PROMOTION DE LA FEMME DE MAHAJANGA II	0	1 750	2 100	2 520	6 370
00-76-6-403-40301 SERVICE DE DISTRICT DE LA POPULATION, DE LA PROTECTION SOCIALE ET DE LA PROMOTION DE LA FEMME D' AMBATO-BOENI	0	2 000	2 400	2 880	7 280
00-76-6-404-40401 SERVICE DE DISTRICT DE LA POPULATION, DE LA PROTECTION SOCIALE ET DE LA PROMOTION DE LA FEMME D' AMBATOMAINTY	0	2 000	2 400	2 880	7 280
00-76-6-405-40504 SERVICE DE DISTRICT DE LA POPULATION, DE LA PROTECTION SOCIALE ET DE LA PROMOTION DE LA FEMME D' ANALALAVA	0	2 000	2 400	2 880	7 280
00-76-6-406-40601 SERVICE DE DISTRICT DE LA POPULATION, DE LA PROTECTION SOCIALE ET DE LA PROMOTION DE LA FEMME D' ANTSALOVA	0	2 000	2 400	2 880	7 280
00-76-6-407-40711 SERVICE DE DISTRICT DE LA POPULATION, DE LA PROTECTION SOCIALE ET DE LA PROMOTION DE LA FEMME D' ANTISOHIHY	0	1 550	1 860	2 232	5 642
00-76-6-408-40810 SERVICE DE DISTRICT DE LA POPULATION, DE LA PROTECTION SOCIALE ET DE LA PROMOTION DE LA FEMME DE BEALANANA	0	2 000	2 400	2 880	7 280
00-76-6-409-40907 SERVICE DE DISTRICT DE LA POPULATION, DE LA PROTECTION SOCIALE ET DE LA PROMOTION DE LA FEMME DE BEFANDRIANA NORD	0	2 000	2 400	2 880	7 280
00-76-6-410-41004 SERVICE DE DISTRICT DE LA POPULATION, DE LA PROTECTION SOCIALE ET DE LA PROMOTION DE LA FEMME DE BESALAMPY	0	2 000	2 400	2 880	7 280
00-76-6-411-41104 SERVICE DE DISTRICT DE LA POPULATION,	0	2 000	2 400	2 880	7 280

Prévision Depenses par service - En Milliers d'Ariary

Ministère/Institution-Mission-Programme	LFI 2014	LFR 2014	prév 2015	prév 2016	Total Prévisions
00-76-6-412-41210 DE LA PROTECTION SOCIALE ET DE LA PROMOTION DE LA FEMME DE KANDREHO SERVICE DE DISTRICT DE LA POPULATION, DE LA PROTECTION SOCIALE ET DE LA PROMOTION DE LA FEMME DE	0	2 000	2 400	2 880	7 280
00-76-6-413-41312 MAEVATANANA SERVICE DE DISTRICT DE LA POPULATION, DE LA PROTECTION SOCIALE ET DE LA PROMOTION DE LA FEMME DE	0	1 406	1 687	2 024	5 117
00-76-6-414-41405 MAINTIRANO SERVICE DE DISTRICT DE LA POPULATION, DE LA PROTECTION SOCIALE ET DE LA PROMOTION DE LA FEMME DE	0	2 000	2 400	2 880	7 280
00-76-6-415-41518 MAMPIKONY SERVICE DE DISTRICT DE LA POPULATION, DE LA PROTECTION SOCIALE ET DE LA PROMOTION DE LA FEMME DE	0	2 000	2 400	2 880	7 280
00-76-6-416-41610 MANDRITSARA SERVICE DE DISTRICT DE LA POPULATION, DE LA PROTECTION SOCIALE ET DE LA PROMOTION DE LA FEMME DE	0	2 000	2 400	2 880	7 280
00-76-6-417-41707 MAROVOAY SERVICE DE DISTRICT DE LA POPULATION, DE LA PROTECTION SOCIALE ET DE LA PROMOTION DE LA FEMME DE	0	1 750	2 100	2 520	6 370
00-76-6-418-41803 MITSINJO SERVICE DE DISTRICT DE LA POPULATION, DE LA PROTECTION SOCIALE ET DE LA PROMOTION DE LA FEMME DE	0	2 000	2 400	2 880	7 280
00-76-6-419-41910 MORAFENOBE SERVICE DE DISTRICT DE LA POPULATION, DE LA PROTECTION SOCIALE ET DE LA PROMOTION DE LA FEMME DE	0	1 730	2 076	2 491	6 297
00-76-6-420-42003 BORIZINY SERVICE DE DISTRICT DE LA POPULATION, DE LA PROTECTION SOCIALE ET DE LA PROMOTION DE LA FEMME DE	0	2 000	2 400	2 880	7 280
00-76-6-421-42112 SOALALA SERVICE DE DISTRICT DE LA POPULATION, DE LA PROTECTION SOCIALE ET DE LA PROMOTION DE LA FEMME DE	0	2 000	2 400	2 880	7 280
00-76-6-501-50101 TSARATANANA SERVICE DE DISTRICT DE LA POPULATION, DE LA PROTECTION SOCIALE ET DE LA PROMOTION DE LA FEMME DE	0	2 000	2 400	2 880	7 280
00-76-6-502-50216 TOAMASINA I SERVICE DE DISTRICT DE LA POPULATION, DE LA PROTECTION SOCIALE ET DE LA PROMOTION DE LA FEMME DE	0	2 000	2 400	2 880	7 280
00-76-6-503-50302 TOAMASINA II SERVICE DE DISTRICT DE LA POPULATION, DE LA PROTECTION SOCIALE ET DE LA PROMOTION DE LA FEMME DE	0	2 000	2 400	2 880	7 280
00-76-6-504-50405 D'AMBATONDRAZAKA SERVICE DE DISTRICT DE LA POPULATION, DE LA PROTECTION SOCIALE ET DE LA PROMOTION DE LA FEMME DE	0	2 000	2 400	2 880	7 280
00-76-6-505-50501 AMPARAFARAVOLA SERVICE DE DISTRICT DE LA POPULATION, DE LA PROTECTION SOCIALE ET DE LA PROMOTION DE LA FEMME DE	0	2 000	2 400	2 880	7 280
00-76-6-506-50605 ANDILAMENA SERVICE DE DISTRICT DE LA POPULATION, DE LA PROTECTION SOCIALE ET DE LA PROMOTION DE LA FEMME DE	0	2 000	2 400	2 880	7 280
00-76-6-507-50701 AN'ALA SERVICE DE DISTRICT DE LA POPULATION, DE LA PROTECTION SOCIALE ET DE LA PROMOTION DE LA FEMME DE	0	2 000	2 400	2 880	7 280
00-76-6-508-50815 ANTANAMBAO MANAMPOTSY SERVICE DE DISTRICT DE LA POPULATION, DE LA PROTECTION SOCIALE ET DE LA PROMOTION DE LA FEMME DE	0	1 850	2 220	2 664	6 734
00-76-6-509-50905 BRICKAVILLE SERVICE DE DISTRICT DE LA POPULATION, DE LA PROTECTION SOCIALE ET DE LA PROMOTION DE LA FEMME DE	0	1 700	2 040	2 448	6 188
00-76-6-510-51008 FENOARIVO EST SERVICE DE DISTRICT DE LA POPULATION, DE LA PROTECTION SOCIALE ET DE LA PROMOTION DE LA FEMME DE	0	2 000	2 400	2 880	7 280
00-76-6-511-51107 MAHANORO SERVICE DE DISTRICT DE LA POPULATION, DE LA PROTECTION SOCIALE ET DE LA PROMOTION DE LA FEMME DE	0	1 700	2 040	2 448	6 188
00-76-6-512-51206 MANANARA NORD SERVICE DE DISTRICT DE LA POPULATION, DE LA PROTECTION SOCIALE ET DE LA PROMOTION DE LA FEMME DE	0	1 700	2 040	2 448	6 188
00-76-6-513-51311 MAROANTSETRA SERVICE DE DISTRICT DE LA POPULATION, DE LA PROTECTION SOCIALE ET DE LA PROMOTION DE LA FEMME DE	0	2 000	2 400	2 880	7 280
00-76-6-514-51417 MAROLAMBO SERVICE DE DISTRICT DE LA POPULATION, DE LA PROTECTION SOCIALE ET DE LA PROMOTION DE LA FEMME DE	0	2 000	2 400	2 880	7 280
00-76-6-515-51501 MORAMANGA SERVICE DE DISTRICT DE LA POPULATION, DE LA PROTECTION SOCIALE ET DE LA PROMOTION DE LA FEMME DE	0	1 700	2 040	2 448	6 188
00-76-6-516-51609 MARIE SERVICE DE DISTRICT DE LA POPULATION, DE LA PROTECTION SOCIALE ET DE LA	0	1 700	2 040	2 448	6 188

Prévision Depenses par service - En Milliers d'Ariary

Ministère/Institution-Mission-Programme	LFI 2014	LFR 2014	prév 2015	prév 2016	Total Prévisions
00-76-6-517-51716 PROMOTION DE LA FEMME DE SONIERANA-IVONGO	0	2 000	2 400	2 880	7 280
00-76-6-518-51810 SERVICE DE DISTRICT DE LA POPULATION, DE LA PROTECTION SOCIALE ET DE LA PROMOTION DE LA FEMME DE VATOMANDRY	0	1 712	2 054	2 465	6 231
00-76-6-601-60101 SERVICE DE DISTRICT DE LA POPULATION, DE LA PROTECTION SOCIALE ET DE LA PROMOTION DE LA FEMME DE TOLIARA I	0	2 000	2 400	2 880	7 280
00-76-6-602-60201 SERVICE DE DISTRICT DE LA POPULATION, DE LA PROTECTION SOCIALE ET DE LA PROMOTION DE LA FEMME DE TOLIARA II	0	2 000	2 400	2 880	7 280
00-76-6-603-60301 SERVICE DE DISTRICT DE LA POPULATION, DE LA PROTECTION SOCIALE ET DE LA PROMOTION DE LA FEMME D' AMBOASARY SUD	0	1 604	1 924	2 309	5 837
00-76-6-604-60406 SERVICE DE DISTRICT DE LA POPULATION, DE LA PROTECTION SOCIALE ET DE LA PROMOTION DE LA FEMME D' AMBOVOMBE ANDROY	0	2 000	2 400	2 880	7 280
00-76-6-605-60502 SERVICE DE DISTRICT DE LA POPULATION, DE LA PROTECTION SOCIALE ET DE LA PROMOTION DE LA FEMME D' AMPANIHY	0	2 000	2 400	2 880	7 280
00-76-6-606-60602 SERVICE DE DISTRICT DE LA POPULATION, DE LA PROTECTION SOCIALE ET DE LA PROMOTION DE LA FEMME D' AKANZOABO SUD	0	1 688	2 025	2 430	6 143
00-76-6-607-60714 SERVICE DE DISTRICT DE LA POPULATION, DE LA PROTECTION SOCIALE ET DE LA PROMOTION DE LA FEMME DE BEKILY	0	1 650	1 980	2 376	6 006
00-76-6-608-60807 SERVICE DE DISTRICT DE LA POPULATION, DE LA PROTECTION SOCIALE ET DE LA PROMOTION DE LA FEMME DE BELO-TSIRIBIHINA	0	1 688	2 025	2 430	6 143
00-76-6-610-61001 SERVICE DE DISTRICT DE LA POPULATION, DE LA PROTECTION SOCIALE ET DE LA PROMOTION DE LA FEMME DE BELOHA	0	2 000	2 400	2 880	7 280
00-76-6-611-61102 SERVICE DE DISTRICT DE LA POPULATION, DE LA PROTECTION SOCIALE ET DE LA PROMOTION DE LA FEMME DE BENENITRA	0	2 000	2 400	2 880	7 280
00-76-6-612-61205 SERVICE DE DISTRICT DE LA POPULATION, DE LA PROTECTION SOCIALE ET DE LA PROMOTION DE LA FEMME DE BEROROHA	0	2 000	2 400	2 880	7 280
00-76-6-613-61308 SERVICE DE DISTRICT DE LA POPULATION, DE LA PROTECTION SOCIALE ET DE LA PROMOTION DE LA FEMME DE BETIOKY	0	2 000	2 400	2 880	7 280
00-76-6-614-61424 SERVICE DE DISTRICT DE LA POPULATION, DE LA PROTECTION SOCIALE ET DE LA PROMOTION DE LA FEMME DE BETROKA	0	2 000	2 400	2 880	7 280
00-76-6-615-61507 SERVICE DE DISTRICT DE LA POPULATION, DE LA PROTECTION SOCIALE ET DE LA PROMOTION DE LA FEMME DE TAOLAGNARO	0	1 750	2 100	2 520	6 370
00-76-6-616-61605 SERVICE DE DISTRICT DE LA POPULATION, DE LA PROTECTION SOCIALE ET DE LA PROMOTION DE LA FEMME DE MAHABO	0	1 650	1 980	2 376	6 006
00-76-6-617-61713 SERVICE DE DISTRICT DE LA POPULATION, DE LA PROTECTION SOCIALE ET DE LA PROMOTION DE LA FEMME DE MANJA	0	1 578	1 893	2 272	5 743
00-76-6-618-61806 SERVICE DE DISTRICT DE LA POPULATION, DE LA PROTECTION SOCIALE ET DE LA PROMOTION DE LA FEMME DE MIANDRIVAZO	0	2 000	2 400	2 880	7 280
00-76-6-619-61905 SERVICE DE DISTRICT DE LA POPULATION, DE LA PROTECTION SOCIALE ET DE LA PROMOTION DE LA FEMME DE MORONDABA	0	1 602	1 922	2 306	5 830
00-76-6-620-62010 SERVICE DE DISTRICT DE LA POPULATION, DE LA PROTECTION SOCIALE ET DE LA PROMOTION DE LA FEMME DE SAKARAHAN	0	1 688	2 025	2 430	6 143
00-76-9-110-00000 SERVICE DE DISTRICT DE LA POPULATION, DE LA PROTECTION SOCIALE ET DE LA PROMOTION DE LA FEMME DE TSIHOMBE PERSONNEL POPULATION CENTRAL	6 096 829	5 286 829	6 344 164	7 612 997	25 340 819
806 Etudes et Education en matière de Population	1 335 210	1 355 210	1 603 299	1 923 959	6 217 678
00 Budget Général	1 335 210	1 355 210	1 603 299	1 923 959	6 217 678
00-76-0-300-00000 DIRECTION GENERAL DE LA POPULATION ET DU DEVELOPPEMENT SOCIAL(DGPD)	1 210 210	2 100	0	0	1 212 310
00-76-0-340-00000 DIRECTION DE L'EDUCATION ET MOBILISATION DE LA POPULATION(DEMP)	125 000	17 025	0	0	142 025
00-76-0-500-00000 DIRECTION GENERALE DE LA POPULATION, DE LA COHESION ET DU DEVELOPPEMENT SOCIAL	0	1 208 110	1 449 732	1 739 678	4 397 520
00-76-0-530-00000 DIRECTION DE LA RESPONSABILITE CITOYENNE	0	127 975	153 567	184 280	465 822
813 Promotion de l'Amélioration de condition de vie de la Population	593 000	757 548	784 908	941 890	3 077 346
00 Budget Général	593 000	757 548	784 908	941 890	3 077 346
00-76-0-300-00000 DIRECTION GENERAL DE LA POPULATION ET DU DEVELOPPEMENT SOCIAL(DGPD)	130 000	18 878	0	0	148 878

Prévision Depenses par service - En Milliers d'Ariary

Ministère/Institution-Mission-Programme	LFI 2014	LFR 2014	prév 2015	prév 2016	Total Prévisions
00-76-0-310-00000 DIRECTION D'APPUI AUX INITIATIVES DE BASE ET DU DEVELOPPEMENT COMMUNAUTAIRE(DAIDC)	124 000	26 899	0	0	150 899
00-76-0-320-00000 DIRECTION DE LA REINSERTION SOCIALE ET PROFESSIONNELLE(DRSP)	182 000	34 562	0	0	216 562
00-76-0-330-00000 DIRECTION DE L'AMELIORATION DU CADRE DE VIE ET DE L'HABITAT(DAH)	115 000	10 628	0	0	125 628
00-76-0-500-00000 DIRECTION GENERALE DE LA POPULATION, DE LA COHESION ET DU DEVELOPPEMENT SOCIAL	0	117 670	141 204	169 445	428 319
00-76-0-520-00000 DIRECTION DE L'INTEGRATION ET DE LA REINSERTION DES PERSONNES EN SITUATION DE PRECARITE	0	301 438	361 724	434 069	1 097 231
00-76-0-521-00000 SERVICE DE L'INCLUSION, DE REINSERTION SOCIALE ET PROFESSIONNELLE	0	104 372	125 246	150 295	379 913
00-76-0-540-00000 DIRECTION D'APPUI AUX INITIATIVES DE BASE ET DU DEVELOPPEMENT	0	101 101	121 320	145 584	368 005
00-76-2-140-11001 DIRECTION REGIONALE DE LA POPULATION ET DES AFFAIRES	6 000	1 749	0	0	7 749
00-76-2-180-11001 SOCIALES(DRPAS)VAKINANKARATRA DIRECTION REGIONALE DE LA POPULATION, DE LA PROTECTION SOCIALE ET DE LA PROMOTION DE LA FEMME /	0	4 251	5 101	6 121	15 473
00-76-2-310-30101 VAKINANKARATRA DIRECTION REGIONALE DE LA POPULATION ET DES AFFAIRES SOCIALES(DRPAS)HAUTE MATSIATRA	6 000	2 000	0	0	8 000
00-76-2-320-30914 DIRECTION REGIONALE DE LA POPULATION ET DES AFFAIRES SOCIALES(DRPAS)ATSIMO	6 000	2 480	0	0	8 480
00-76-2-330-30606 ATSIANANA DIRECTION REGIONALE DE LA POPULATION ET DES AFFAIRES	6 000	1 506	0	0	7 506
00-76-2-350-31623 SOCIALES(DRPAS)AMORONI MANIA DIRECTION REGIONAL DE LA POPULATION ET DES AFFAIRES	6 000	2 500	0	0	8 500
00-76-2-360-30101 SOCIALES(DRPAS)VATOVAVY FITOVINANY DIRECTION REGIONALE DE LA POPULATION, DE LA PROTECTION SOCIALE ET DE LA PROMOTION DE LA FEMME /	0	4 000	4 800	5 760	14 560
00-76-2-370-30914 HAUTE MATSIATRA DIRECTION REGIONALE DE LA POPULATION, DE LA PROTECTION SOCIALE ET DE LA PROMOTION DE LA FEMME /	0	3 520	4 224	5 069	12 813
00-76-2-380-30606 ATSIANANA DIRECTION REGIONALE DE LA POPULATION, DE LA PROTECTION SOCIALE ET DE LA PROMOTION DE LA FEMME /	0	4 494	5 392	6 470	16 356
00-76-2-400-31623 AMORONI MANIA DIRECTION REGIONALE DE LA POPULATION, DE LA PROTECTION SOCIALE ET DE LA PROMOTION DE LA FEMME /	0	3 500	4 200	5 040	12 740
00-76-2-510-50101 VATOVAVY FITOVINANY DIRECTION REGIONAL DE LA POPULATION ET DES AFFAIRES	6 000	0	0	0	6 000
00-76-2-530-50302 SOCIALES(DRPAS)ATSINANANA DIRECTION REGIONAL DE LA POPULATION ET DES AFFAIRES	6 000	2 252	0	0	8 252
00-76-2-540-50101 SOCIALES(DRPAS)ALAO TRA MANGORO DIRECTION REGIONALE DE LA POPULATION, DE LA PROTECTION SOCIALE ET DE LA PROMOTION DE LA FEMME /	0	6 000	7 200	8 640	21 840
00-76-2-560-50302 ATSIANANA DIRECTION REGIONALE DE LA POPULATION, DE LA PROTECTION SOCIALE ET DE LA PROMOTION DE LA FEMME /	0	3 748	4 497	5 396	13 641
770 PROTECTION SOCIALE	1 279 000	2 986 239	3 364 292	4 037 150	11 666 681
053 Administration et Coordination	36 000	150 000	167 868	201 442	555 310
00 Budget Général	36 000	150 000	167 868	201 442	555 310
00-77-0-200-00000 DIRECTION GENERALE DE LA PROTECTION SOCIALE,DU GENRE,DE LA FAMILLE ET DE L'ENFANCE(DGPGSGFE)	30 000	8 610	0	0	38 610
00-77-0-201-00000 CELLULE"PROMOTION DU COMPORTEMENT SAIN ET RESPONSABLE(CELLULE SIDA)"	2 000	500	0	0	2 500
00-77-0-202-00000 CELLULE"ENVIRONNEMENT"	2 000	500	0	0	2 500
00-77-0-203-00000 CELLULE"NUTRITION"	2 000	500	0	0	2 500
00-77-0-400-00000 DIRECTION GENERALE DE LA PROTECTION SOCIALE	0	25 390	30 468	36 562	92 420
00-77-0-410-00000 DIRECTION DE LA SECURISATION SOCIALE DE LA POPULATION	0	20 000	24 000	28 800	72 800
00-77-0-413-00000 SERVICE DE LA SECURITE ET DE SANTE AU TRAVAIL	0	1 500	1 800	2 160	5 460
00-77-0-424-00000 SERVICE DE RENFORCEMENT NUTRITIONNEL DES PERSONNES VULNERABLES	0	1 500	1 800	2 160	5 460
00-77-0-430-00000 DIRECTION DE LA REPNSE AUX CHOCS NATURELS ET SOCIOECONOMIQUES	0	21 500	25 800	30 960	78 260
00-77-0-600-00000 DIRECTION GENERALE DE LA PROMOTION DU DROIT ET DE L'EQUITE SOCIALE	0	50 000	60 000	72 000	182 000
00-77-0-630-00000 DIRECTION DE LA PROTECTION DES MINORITES	0	20 000	24 000	28 800	72 800
807 Genre et Développement	143 000	147 000	153 354	184 025	627 379
00 Budget Général	143 000	147 000	153 354	184 025	627 379
00-77-0-220-00000 DIRECTION DE LA PROMOTION GENRE (DPG)	143 000	19 204	0	0	162 204
00-77-0-610-00000 DIRECTION DE LA PROMOTION DE LA FEMME	0	127 796	153 354	184 025	465 175
814 Action Sociale	977 000	2 562 239	2 908 728	3 490 474	9 938 441

Prévision Depenses par service - En Milliers d'Ariary

Ministère/Institution-Mission-Programme	LFI 2014	LFR 2014	prév 2015	prév 2016	Total Prévisions
00 Budget Général	977 000	2 562 239	2 908 728	3 490 474	9 938 441
00-76-2-110-10101 DIRECTION REGIONAL DE LA POPULATION ET DES AFFAIRES SOCIALES(DRPAS)ANALAMANGA	11 000	1 433	0	0	12 433
00-76-2-120-11917 DIRECTION REGIONALE DE LA POPULATION ET DES AFFAIRES SOCIALES(DRPAS)BONGOLAVA	11 000	0	0	0	11 000
00-76-2-130-11707 DIRECTION REGIONAL DE LA POPULATION ET DES AFFAIRES SOCIALES(DRPAS)ITASY	11 000	4 486	0	0	15 486
00-76-2-140-11001 DIRECTION REGIONALE DE LA POPULATION ET DES AFFAIRES SOCIALES(DRPAS)VAKINANKARATRA	11 000	3 619	0	0	14 619
00-76-2-150-10101 DIRECTION REGIONALE DE LA POPULATION, DE LA PROTECTION SOCIALE ET DE LA PROMOTION DE LA FEMME / ANALAMANGA	0	9 567	11 480	13 776	34 823
00-76-2-160-11917 DIRECTION REGIONALE DE LA POPULATION, DE LA PROTECTION SOCIALE ET DE LA PROMOTION DE LA FEMME / BONGOLAVA	0	11 000	13 200	15 840	40 040
00-76-2-170-11707 DIRECTION REGIONALE DE LA POPULATION, DE LA PROTECTION SOCIALE ET DE LA PROMOTION DE LA FEMME / ITASY	0	6 514	7 816	9 379	23 709
00-76-2-180-11001 DIRECTION REGIONALE DE LA POPULATION, DE LA PROTECTION SOCIALE ET DE LA PROMOTION DE LA FEMME / VAKINANKARATRA	0	7 381	8 857	10 628	26 866
00-76-2-210-20101 DIRECTION REGIONALE DE LA POPULATION ET DES AFFAIRES SOCIALES(DRPAS)DIANA	11 000	942	0	0	11 942
00-76-2-220-20824 DIRECTION REGIONALE DE LA POPULATION ET DES AFFAIRES SOCIALES(DRPAS)SAVA	11 000	4 544	0	0	15 544
00-76-2-230-20101 DIRECTION REGIONALE DE LA POPULATION, DE LA PROTECTION SOCIALE ET DE LA PROMOTION DE LA FEMME / DIANA	0	10 058	12 069	14 483	36 610
00-76-2-240-20824 DIRECTION REGIONALE DE LA POPULATION, DE LA PROTECTION SOCIALE ET DE LA PROMOTION DE LA FEMME / SAVA	0	6 456	7 747	9 296	23 499
00-76-2-310-30101 DIRECTION REGIONALE DE LA POPULATION ET DES AFFAIRES SOCIALES(DRPAS)HAUTE MATSIATRA	11 000	2 625	0	0	13 625
00-76-2-320-30914 DIRECTION REGIONALE DE LA POPULATION ET DES AFFAIRES SOCIALES(DRPAS)ATSIMO	11 000	4 566	0	0	15 566
00-76-2-330-30606 DIRECTION REGIONALE DE LA POPULATION ET DES AFFAIRES SOCIALES(DRPAS)AMORON' I MANIA	11 000	3 859	0	0	14 859
00-76-2-340-31307 DIRECTION REGIONALE DE LA POPULATION ET DES AFFAIRES SOCIALES(DRPAS)IHOROMBE	11 000	4 642	0	0	15 642
00-76-2-350-31623 DIRECTION REGIONAL DE LA POPULATION ET DES AFFAIRES SOCIALES(DRPAS)VATOVAY FITOVINANY	11 000	3 618	0	0	14 618
00-76-2-360-30101 DIRECTION REGIONALE DE LA POPULATION, DE LA PROTECTION SOCIALE ET DE LA PROMOTION DE LA FEMME / HAUTE MATSIATRA	0	8 375	10 049	12 059	30 483
00-76-2-370-30914 DIRECTION REGIONALE DE LA POPULATION, DE LA PROTECTION SOCIALE ET DE LA PROMOTION DE LA FEMME / ATSIMO	0	6 434	7 720	9 264	23 418
00-76-2-380-30606 DIRECTION REGIONALE DE LA POPULATION, DE LA PROTECTION SOCIALE ET DE LA PROMOTION DE LA FEMME / AMORON' I MANIA	0	7 141	8 569	10 283	25 993
00-76-2-390-31307 DIRECTION REGIONALE DE LA POPULATION, DE LA PROTECTION SOCIALE ET DE LA PROMOTION DE LA FEMME / IHOROMBE	0	6 358	7 629	9 155	23 142
00-76-2-400-31623 DIRECTION REGIONALE DE LA POPULATION, DE LA PROTECTION SOCIALE ET DE LA PROMOTION DE LA FEMME / VATOVAVY FITOVINANY	0	7 382	8 858	10 630	26 870
00-76-2-410-40101 DIRECTION REGIONAL DE LA POPULATION ET DES AFFAIRES SOCIALES(DRPAS)BOENY	11 000	3 998	0	0	14 998
00-76-2-420-41210 DIRECTION REGIONAL DE LA POPULATION ET DES AFFAIRES SOCIALES(DRPAS)BETSIBOKA	11 000	3 676	0	0	14 676
00-76-2-430-41312 DIRECTION REGIONAL DE LA POPULATION ET DES AFFAIRES SOCIALES(DRPAS)MELAKY	11 000	2 169	0	0	13 169
00-76-2-440-40711 DIRECTION REGIONAL DE LA POPULATION ET DES AFFAIRES SOCIALES(DRPAS)SOFIA	11 000	1 000	0	0	12 000
00-76-2-450-40101 DIRECTION REGIONALE DE LA POPULATION, DE LA PROTECTION SOCIALE ET DE LA PROMOTION DE LA FEMME / BOENY	0	7 002	8 402	10 082	25 486
00-76-2-460-41210 DIRECTION REGIONALE DE LA POPULATION, DE LA PROTECTION SOCIALE ET DE LA PROMOTION DE LA FEMME / BETSIBOKA	0	7 324	8 788	10 546	26 658
00-76-2-470-41312 DIRECTION REGIONALE DE LA POPULATION, DE LA PROTECTION SOCIALE ET DE LA PROMOTION DE LA FEMME / MELAKY	0	8 831	10 597	12 716	32 144
00-76-2-480-40711 DIRECTION REGIONALE DE LA POPULATION, DE LA PROTECTION SOCIALE ET DE LA PROMOTION DE LA FEMME / SOFIA	0	10 000	12 000	14 400	36 400
00-76-2-510-50101 DIRECTION REGIONAL DE LA POPULATION ET DES AFFAIRES SOCIALES(DRPAS)ATSINANANA	11 000	0	0	0	11 000
00-76-2-520-50905 DIRECTION REGIONAL DE LA POPULATION ET DES AFFAIRES SOCIALES(DRPAS)ANALANJIROFO	11 000	340	0	0	11 340
00-76-2-530-50302 DIRECTION REGIONAL DE LA POPULATION ET DES AFFAIRES SOCIALES(DRPAS)	11 000	4 600	0	0	15 600

Prévision Depenses par service - En Milliers d'Ariary

Ministère/Institution-Mission-Programme	LFI 2014	LFR 2014	prév 2015	prév 2016	Total Prévisions	
ALAOIRA MANGORO						
00-76-2-540-50101	DIRECTION REGIONALE DE LA POPULATION, DE LA PROTECTION SOCIALE ET DE LA PROMOTION DE LA FEMME / ATSIANANA	0	11 000	13 200	15 840	40 040
00-76-2-550-50905	DIRECTION REGIONALE DE LA POPULATION, DE LA PROTECTION SOCIALE ET DE LA PROMOTION DE LA FEMME / ANALANJIROFO	0	10 660	12 792	15 350	38 802
00-76-2-560-50302	DIRECTION REGIONALE DE LA POPULATION, DE LA PROTECTION SOCIALE ET DE LA PROMOTION DE LA FEMME / ALAOIRA MANGORO	0	6 400	7 680	9 216	23 296
00-76-2-610-60101	DIRECTION REGIONAL DE LA POPULATION ET DES AFFAIRES SOCIALES(DRPAS)ATSIMO ANDREFANA	11 000	2 642	0	0	13 642
00-76-2-620-60406	DIRECTION REGIONAL DE LA POPULATION ET DES AFFAIRES SOCIALES(DRPAS)ANDROY	11 000	924	0	0	11 924
00-76-2-630-61905	DIRECTION REGIONAL DE LA POPULATION ET DES AFFAIRES SOCIALES(DRPAS)MENABE	11 000	3 450	0	0	14 450
00-76-2-640-61424	DIRECTION REGIONAL DE LA POPULATION ET DES AFFAIRES SOCIALES(DRPAS)ANOSY	11 000	3 992	0	0	14 992
00-76-2-650-60101	DIRECTION REGIONALE DE LA POPULATION, DE LA PROTECTION SOCIALE ET DE LA PROMOTION DE LA FEMME / ATSIIMO ANDREFANA	0	8 358	10 029	12 035	30 422
00-76-2-660-60406	DIRECTION REGIONALE DE LA POPULATION, DE LA PROTECTION SOCIALE ET DE LA PROMOTION DE LA FEMME / ANDROY	0	10 076	12 091	14 509	36 676
00-76-2-670-61905	DIRECTION REGIONALE DE LA POPULATION, DE LA PROTECTION SOCIALE ET DE LA PROMOTION DE LA FEMME / MENABE	0	7 550	9 059	10 871	27 480
00-76-2-680-61424	DIRECTION REGIONALE DE LA POPULATION, DE LA PROTECTION SOCIALE ET DE LA PROMOTION DE LA FEMME / ANOSY	0	7 008	8 409	10 091	25 508
00-77-0-210-00000	DIRECTION DE LA PROTECTION SOCIALE(DPS)	20 000	8 837	0	0	28 837
00-77-0-211-00000	SERVICE DE LA PROTECTION SOCIALE (SPS)	500 000	52 016	0	0	552 016
00-77-0-212-00000	SERVICE DE LA PROMOTION DES PERSONNES AGEES (SPPA)	100 000	3 272	0	0	103 272
00-77-0-213-00000	SERVICE DE LA PROMOTION DES PERSONNES HANDICAPEES (SPPH)	85 000	1 800	0	0	86 800
00-77-0-240-00000	DIRECTION DES ASSISTANCES MEDICO-SOCIALES(DAMS)	30 000	11 239	0	0	41 239
00-77-0-420-00000	DIRECTION DE LA PROTECTION AUX POPULATIONS VULNERABLES	0	1 963 147	2 355 774	2 826 929	7 145 850
00-77-0-622-00000	SERVICE DE LA VALORISATION DES PERSONNES HANDICAPEES	0	183 200	219 840	263 808	666 848
00-77-0-623-00000	SERVICE DE LA VALORISATION DES PERSONNES AGEES	0	96 728	116 073	139 288	352 089
815	Famille et Enfance	123 000	127 000	134 342	161 210	545 552
00	Budget Général	123 000	127 000	134 342	161 210	545 552
00-77-0-230-00000	DIRECTION DE LA PROTECTION DE LA FAMILLE ET DE L'ENFANCE(DPFE)	123 000	15 047	0	0	138 047
00-77-0-620-00000	DIRECTION DE LA PROMOTION DU GENRE	0	111 953	134 342	161 210	407 505

Prévision Depenses par service - En Milliers d'Ariary

Ministère/Institution-Mission-Programme	LFI 2014	LFR 2014	prév 2015	prév 2016	Total Prévisions
81 MINISTERE DE L'EDUCATION NATIONALE	680 384 462	720 108 590	864 127 971	1 036 953 565	3 301 574 588
810 EDUCATION	673 292 674	711 532 805	853 837 730	1 024 605 276	3 263 268 485
027 Administration et Coordination	474 150 902	456 176 613	547 410 962	656 893 154	2 134 631 631
00 Budget Général	474 150 902	456 176 613	547 410 962	656 893 154	2 134 631 631
00-81-0-000-00000 CABINET	1 519 175	1 559 175	1 871 005	2 245 206	7 194 561
00-81-0-011-00000 UNITE DE GESTION DE LA PASSATION DES MARCHES PUBLICS (UGPM)	81 268	181 268	217 520	261 024	741 080
00-81-0-100-00000 SECRETARIAT GENERAL (SG)	1 325 000	1 365 000	1 638 000	1 965 600	6 293 600
00-81-0-110-00000 DIRECTION DES AFFAIRES ADMINISTRATIVES ET FINANCIERES (DAAF)	2 412 492	3 673 713	4 408 454	5 290 145	15 784 804
00-81-0-111-00000 SERVICE DU BUDGET	186 230	186 230	223 476	268 171	864 107
00-81-0-120-00000 DIRECTION DES RESSOURCES HUMAINES (DRH)	595 500	615 500	738 600	886 320	2 835 920
00-81-0-130-00000 DIRECTION DE LA PLANIFICATION DE L'EDUCATION (DPE)	375 425	395 425	474 510	569 412	1 814 772
00-81-0-140-00000 DIRECTION DES TECHNOLOGIES DE L'INFORMATION ET DE LA COMMUNICATION (DTIC)	1 200 725	1 200 725	1 440 869	1 729 043	5 571 362
00-81-0-150-00000 DIRECTION DU PATRIMOINE FONCIER ET DES INFRASTRUCTURES (DPFI)	147 760	147 760	177 312	212 774	685 606
00-81-0-200-00000 DIRECTION GENERALE DE L'EDUCATION FONDAMENTALE ET DE L'ALPHABETISATION (DGEFA)	800 000	494 400	593 280	711 936	2 599 616
00-81-0-201-00000 SERVICE ADMINISTRATIF ET FINANCIER	20 186	20 186	24 223	29 068	93 663
00-81-0-210-00000 DIRECTION DE L'EDUCATION FONDAMENTALE (DEF)	221 640	241 640	289 962	347 954	1 101 196
00-81-0-230-00000 DIRECTION DES CURRICULA ET INTRANTS (DCI)	142 760	142 760	171 312	205 574	662 406
00-81-0-240-00000 DIRECTION DE L'ENCADREMENT ET DE L'INSPECTION PEDAGOGIQUE DE L'EDUCATION FONDAMENTALE (DEIPEF)	87 760	87 760	105 311	126 373	407 204
00-81-2-110-10101 DIRECTION REGIONALE DE L'EDUCATION NATIONALE (DREN) ANALAMANGA	103 412	103 412	124 091	148 909	479 824
00-81-2-120-11917 DIRECTION REGIONALE DE L'EDUCATION NATIONALE (DREN) BONGOLAVA	59 048	59 048	70 857	85 028	273 981
00-81-2-130-11707 DIRECTION REGIONALE DE L'EDUCATION NATIONALE (DREN) ITASY	40 968	40 968	49 160	58 992	190 088
00-81-2-140-11001 DIRECTION REGIONALE DE L'EDUCATION NATIONALE (DREN) VAKINANKARATRA	85 099	85 099	102 115	122 538	394 851
00-81-2-210-20101 DIRECTION REGIONALE DE L'EDUCATION NATIONALE (DREN) DIANA	75 632	75 632	90 756	108 907	350 927
00-81-2-220-20824 DIRECTION REGIONALE DE L'EDUCATION NATIONALE (DREN) SAVA	55 357	55 357	66 422	79 706	256 842
00-81-2-310-30101 DIRECTION REGIONALE DE L'EDUCATION NATIONALE (DREN) HAUTE MATSIATRA	61 485	61 485	73 780	88 536	285 286
00-81-2-320-30914 DIRECTION REGIONALE DE L'EDUCATION NATIONALE (DREN) ATSIMO-ATSIANANA	46 261	46 261	55 509	66 611	214 642
00-81-2-330-30606 DIRECTION REGIONALE DE L'EDUCATION NATIONALE (DREN) AMORON' MANIA	66 052	66 052	79 260	95 112	306 476
00-81-2-340-31307 DIRECTION REGIONALE DE L'EDUCATION NATIONALE (DREN) IHOROMBE	48 871	48 871	58 641	70 369	226 752
00-81-2-350-31623 DIRECTION REGIONALE DE L'EDUCATION NATIONALE (DREN) VATOVAVY-FITOVINANY	58 600	58 600	70 316	84 379	271 895
00-81-2-410-40101 DIRECTION REGIONALE DE L'EDUCATION NATIONALE (DREN) BOENY	85 295	85 295	102 350	122 820	395 760
00-81-2-420-41210 DIRECTION REGIONALE DE L'EDUCATION NATIONALE (DREN) BETSIBOKA	49 066	49 066	58 875	70 650	227 657
00-81-2-430-41312 DIRECTION REGIONALE DE L'EDUCATION NATIONALE (DREN) MELAKY	61 181	61 181	73 412	88 094	283 868
00-81-2-440-40711 DIRECTION REGIONALE DE L'EDUCATION NATIONALE (DREN) SOFIA	73 224	73 224	87 865	105 438	339 751
00-81-2-510-50101 DIRECTION REGIONALE DE L'EDUCATION NATIONALE (DREN) ATSIANANA	81 481	81 481	97 774	117 329	378 065
00-81-2-520-50905 DIRECTION REGIONALE DE L'EDUCATION NATIONALE (DREN) ANALANJIROFO	57 854	57 854	69 421	83 305	268 434
00-81-2-530-50302 DIRECTION REGIONALE DE L'EDUCATION NATIONALE (DREN) ALAOTRA-MANGORO	47 423	47 423	56 907	68 288	220 041
00-81-2-610-60101 DIRECTION REGIONALE DE L'EDUCATION NATIONALE (DREN) ATSIMO-ANDREFANA	84 058	84 058	100 868	121 042	390 026
00-81-2-620-60406 DIRECTION REGIONALE DE L'EDUCATION NATIONALE (DREN) ANDROY	48 789	48 789	58 545	70 254	226 377
00-81-2-630-61905 DIRECTION REGIONALE DE L'EDUCATION NATIONALE (DREN) MENABE	60 028	60 028	72 033	86 440	278 529
00-81-2-640-61424 DIRECTION REGIONALE DE L'EDUCATION NATIONALE (DREN) ANOSY	83 087	83 087	99 704	119 645	385 523
00-81-4-101-10101 CISCO ANTANANARIVO RENIVOHITRA	152 643	152 643	183 171	219 805	708 262
00-81-4-102-10201 CISCO ANTANANARIVO ATSIMONDRANO	35 626	35 626	42 748	51 298	165 298
00-81-4-103-10301 CISCO ANTANANARIVO AVARADRANO	32 077	32 077	38 483	46 180	148 817
00-81-4-104-10402 CISCO AMBATOLAMPY	35 360	35 360	42 429	50 915	164 064
00-81-4-105-10503 CISCO AMBOHIDRATRIMO	35 510	35 510	42 608	51 130	164 758
00-81-4-106-10605 CISCO ANDRAMASINA	26 947	26 947	32 332	38 798	125 024
00-81-4-107-10707 CISCO ANJOZOROBE	39 500	39 500	47 399	56 879	183 278
00-81-4-108-10803 CISCO ANKAZOBE	35 104	35 104	42 121	50 545	162 874
00-81-4-109-10909 CISCO ANTANIFOTSY	32 815	32 815	39 375	47 250	152 255
00-81-4-110-11001 CISCO ANTSIRABE I	21 148	21 148	25 374	30 449	98 119
00-81-4-111-11101 CISCO ANTSIRABE II	34 318	34 318	41 178	49 414	159 228
00-81-4-112-11212 CISCO ARIVONIMAMO	36 467	36 467	43 756	52 507	169 197
00-81-4-113-11310 CISCO BETAFO	36 989	36 989	44 383	53 260	171 621

Prévision Depenses par service - En Milliers d'Ariary

Ministère/Institution-Mission-Programme	LFI 2014	LFR 2014	prév 2015	prév 2016	Total Prévisions	
00-81-4-114-11404	CISCO FARATSIHO	31 451	31 451	37 736	45 283	145 921
00-81-4-115-11503	CISCO FENOARIVO-AFOVOANY	61 269	61 269	73 517	88 220	284 275
00-81-4-116-11615	CISCO MANJAKANDRIANA	36 471	36 471	43 761	52 513	169 216
00-81-4-117-11707	CISCO MIARINARIVO	35 466	35 466	42 554	51 065	164 551
00-81-4-118-11813	CISCO SOAVINANDRIANA	34 663	34 663	41 590	49 908	160 824
00-81-4-119-11917	CISCO TSIROANOMANDIDY	36 047	36 047	43 252	51 902	167 248
00-81-4-120-12001	CISCO MANDOTO	27 160	27 160	32 588	39 106	126 014
00-81-4-201-20101	CISCO ANTSIRANANA I	19 467	19 467	23 356	28 027	90 317
00-81-4-202-20201	CISCO ANTSIRANANA II	33 828	33 828	40 586	48 703	156 945
00-81-4-203-20302	CISCO AMBANJA	46 017	46 017	55 216	66 259	213 509
00-81-4-204-20404	CISCO AMBILOBE	39 249	39 249	47 092	56 510	182 100
00-81-4-205-20504	CISCO ANDAPA	35 404	35 404	42 478	50 974	164 260
00-81-4-206-20606	CISCO ANTALAHA	53 577	53 577	64 286	77 143	248 583
00-81-4-207-20705	CISCO NOSY BE	28 101	28 101	33 718	40 462	130 382
00-81-4-208-20824	CISCO SAMBAVA	49 575	49 575	59 484	71 381	230 015
00-81-4-209-20919	CISCO VOHEMAR	43 229	43 229	51 869	62 243	200 570
00-81-4-301-30101	CISCO FIANARANTSOA I	27 838	27 838	33 403	40 084	129 163
00-81-4-303-30301	CISCO AMBALAVAO	38 417	38 417	46 094	55 313	178 241
00-81-4-304-30401	CISCO AMBATOFINANDRAHANA	36 614	36 614	43 933	52 720	169 881
00-81-4-305-30503	CISCO AMBOHIMAHASOA	33 962	33 962	40 748	48 898	157 570
00-81-4-306-30606	CISCO AMBOSITRA	36 549	36 549	43 855	52 626	169 579
00-81-4-307-30703	CISCO BEFOTAKA	33 877	33 877	40 650	48 780	157 184
00-81-4-308-30804	CISCO FANDRIANA	37 730	37 730	45 270	54 324	175 054
00-81-4-309-30914	CISCO FARAFANGANA	42 936	42 936	51 521	61 825	199 218
00-81-4-310-31007	CISCO IKONGO	42 161	42 161	50 588	60 706	195 616
00-81-4-311-31102	CISCO IAKORA	30 852	30 852	37 015	44 418	143 137
00-81-4-312-31208	CISCO IFANADIANA	36 529	36 529	43 831	52 597	169 486
00-81-4-313-31307	CISCO IHOSY	40 727	40 727	48 867	58 640	188 961
00-81-4-314-31403	CISCO IKALAMAVONY	41 882	41 882	50 252	60 302	194 318
00-81-4-315-31502	CISCO IVOHIBE	32 717	32 717	39 254	47 105	151 793
00-81-4-316-31623	CISCO MANAKARA	43 589	43 589	52 302	62 762	202 242
00-81-4-317-31715	CISCO MANANJARY	39 992	39 992	47 990	57 588	185 562
00-81-4-318-31805	CISCO MIDONGY SUD	33 148	33 148	39 772	47 726	153 794
00-81-4-319-31907	CISCO NOSY VARIKA	37 489	37 489	44 983	53 980	173 941
00-81-4-320-32024	CISCO VANGAINDRANO	40 541	40 541	48 645	58 374	188 101
00-81-4-321-32115	CISCO VOHIPENO	43 537	43 537	52 243	62 692	202 009
00-81-4-322-32216	CISCO VONDROZO	35 006	35 006	42 002	50 402	162 416
00-81-4-323-32301	CISCO MANANDRIANA	28 985	28 985	34 777	41 732	134 479
00-81-4-324-32401	CISCO LALANGINA	19 857	19 857	23 828	28 594	92 136
00-81-4-325-32501	CISCO ISANDRA	22 814	22 814	27 372	32 846	105 846
00-81-4-326-32612	CISCO VOHIBATO	33 775	33 775	40 527	48 632	156 709
00-81-4-401-40101	CISCO MAHAJANGA I	18 357	18 357	22 022	26 426	85 162
00-81-4-402-40201	CISCO MAHAJANGA II	31 245	31 245	37 489	44 987	144 966
00-81-4-403-40301	CISCO AMBATO BOENI	39 301	39 301	47 156	56 587	182 345
00-81-4-404-40401	CISCO AMBATOMAINTY	32 332	32 332	38 793	46 552	150 009
00-81-4-405-40504	CISCO ANALALAVA	39 102	39 102	46 919	56 303	181 426
00-81-4-406-40601	CISCO ANTSALOVA	32 772	32 772	39 323	47 188	152 055
00-81-4-407-40711	CISCO ANTSOHIHY	48 267	48 267	57 913	69 496	223 943
00-81-4-408-40810	CISCO BEALANANA	39 678	39 678	47 613	57 136	184 105
00-81-4-409-40907	CISCO BEFANDRIANA NORD	58 075	58 075	69 686	83 623	269 459
00-81-4-410-41004	CISCO BESALAMPY	37 904	37 904	45 479	54 575	175 862
00-81-4-411-41104	CISCO KANDREHO	30 526	30 526	36 626	43 951	141 629
00-81-4-412-41210	CISCO MAEVATANANA	38 815	38 815	46 577	55 892	180 099
00-81-4-413-41312	CISCO MAINTIRANO	36 201	36 201	43 437	52 124	167 963
00-81-4-414-41405	CISCO MAMPIKONY	44 014	44 014	52 813	63 376	204 217
00-81-4-415-41518	CISCO MANDRITSARA	41 673	41 673	50 004	60 005	193 355
00-81-4-416-41610	CISCO MAROVOAY	37 746	37 746	45 291	54 349	175 132
00-81-4-417-41707	CISCO MITSINJO	31 510	31 510	37 807	45 368	146 195
00-81-4-418-41803	CISCO MORAFENOBE	31 899	31 899	38 273	45 928	147 999
00-81-4-419-41910	CISCO PORT BERGE	38 033	38 033	45 634	54 761	176 461
00-81-4-420-42003	CISCO SOALALA	32 298	32 298	38 748	46 498	149 842

Prévision Depenses par service - En Milliers d'Ariary

Ministère/Institution-Mission-Programme	LFI 2014	LFR 2014	prév 2015	prév 2016	Total Prévisions	
00-81-4-421-42112	CISCO TSARATANANA	37 415	37 415	44 892	53 870	173 592
00-81-4-501-50101	CISCO TOAMASINA I	25 604	25 604	30 723	36 868	118 799
00-81-4-502-50216	CISCO TOAMASINA II	40 070	40 070	48 083	57 700	185 923
00-81-4-503-50302	CISCO AMBATONDRAZAKA	41 365	41 365	49 633	59 560	191 923
00-81-4-504-50405	CISCO AMPARAFARAVOLA	40 395	40 395	48 470	58 164	187 424
00-81-4-505-50501	CISCO ANDILAMENA	40 807	40 807	48 963	58 756	189 333
00-81-4-506-50605	CISCO ANOSIBE AN'ALA	35 319	35 319	42 378	50 854	163 870
00-81-4-507-50701	CISCO ANTANAMBAO MANAMPOTSY	33 447	33 447	40 131	48 157	155 182
00-81-4-508-50815	CISCO VOHIBINANY	43 606	43 606	52 323	62 788	202 323
00-81-4-509-50905	CISCO FENERIVE EST	43 727	43 727	52 467	62 960	202 881
00-81-4-510-51008	CISCO MAHANORO	39 823	39 823	47 782	57 338	184 766
00-81-4-511-51107	CISCO MANANARA NORD	36 840	36 840	44 204	53 045	170 929
00-81-4-512-51206	CISCO MAROANTSETRA	111 800	111 800	134 159	160 991	518 750
00-81-4-513-51311	CISCO MAROLAMBO	41 509	41 509	49 807	59 768	192 593
00-81-4-514-51417	CISCO MORAMANGA	39 063	39 063	46 871	56 245	181 242
00-81-4-515-51501	CISCO NOSY BORAHA	25 612	25 612	30 730	36 876	118 830
00-81-4-516-51609	CISCO SOANIERANA IVONGO	41 674	41 674	50 003	60 004	193 355
00-81-4-517-51716	CISCO VATOMANDRY	40 708	40 708	48 846	58 615	188 877
00-81-4-518-51810	CISCO VAVATENINA	34 433	34 433	41 314	49 577	159 757
00-81-4-601-60101	CISCO TOLIARA I	23 458	23 458	28 145	33 774	108 835
00-81-4-602-60201	CISCO TOLIARY II	39 388	39 388	47 262	56 714	182 752
00-81-4-603-60301	CISCO AMBOASARY SUD	47 040	47 040	56 443	67 732	218 255
00-81-4-604-60406	CISCO AMBOVOMBE	38 614	38 614	46 333	55 600	179 161
00-81-4-605-60502	CISCO AMPANIHY OUEST	41 111	41 111	49 329	59 195	190 746
00-81-4-606-60602	CISCO ANKAZOABO SUD	37 871	37 871	45 444	54 533	175 719
00-81-4-607-60701	CISCO BEKILY	39 191	39 191	47 027	56 432	181 841
00-81-4-608-60807	CISCO BELO/TSIRIBIHINA	38 182	38 182	45 813	54 976	177 153
00-81-4-609-60901	CISCO BELOHA ANDROY	34 773	34 773	41 722	50 066	161 334
00-81-4-610-61001	CISCO BENENITRA	31 977	31 977	38 368	46 042	148 364
00-81-4-611-61102	CISCO BEROROHA	38 982	38 982	46 774	56 129	180 867
00-81-4-612-61205	CISCO BETIOKY	48 069	48 069	57 677	69 212	223 027
00-81-4-613-61308	CISCO BETROKA	43 050	43 050	51 655	61 986	199 741
00-81-4-614-61424	CISCO TAOLAGNARO	56 537	56 537	67 839	81 407	262 320
00-81-4-615-61507	CISCO MAHABO	38 730	38 730	46 473	55 768	179 701
00-81-4-616-61605	CISCO MANJA	36 804	36 804	44 161	52 993	170 762
00-81-4-617-61713	CISCO MIANDRIVAZO	38 415	38 415	46 094	55 313	178 237
00-81-4-618-61806	CISCO MOROMBE	44 222	44 222	53 061	63 673	205 178
00-81-4-619-61905	CISCO MORONDAVA	38 097	38 097	45 712	54 854	176 760
00-81-4-620-62010	CISCO SAKARAHA	43 630	43 630	52 354	62 825	202 439
00-81-4-621-62105	CISCO TSIHOMBE	35 032	35 032	42 033	50 440	162 537
00-81-7-101-10101	ZAP ANTANANARIVO RENIVOHITRA	4 830	4 830	5 794	6 953	22 407
00-81-7-102-10216	ZAP ANTANANARIVO ATSIMONDRANO	11 206	11 206	13 447	16 136	51 995
00-81-7-103-10301	ZAP ANTANANARIVO AVARADRANO	11 501	11 501	13 801	16 561	53 364
00-81-7-104-10402	ZAP AMBATOLAMPY	10 300	10 300	12 360	14 832	47 792
00-81-7-105-10522	ZAP AMBOHIDRATRIMO	13 094	13 094	15 711	18 853	60 752
00-81-7-106-10605	ZAP ANDRAMASINA	6 823	6 823	8 185	9 822	31 653
00-81-7-107-10707	ZAP ANJOZOROBE	13 659	13 659	16 389	19 667	63 374
00-81-7-108-10803	ZAP ANKAZOBE	9 809	9 809	11 770	14 124	45 512
00-81-7-109-10909	ZAP ANTANIFOTSY	11 280	11 280	13 534	16 241	52 335
00-81-7-110-11001	ZAP ANTSIRABE I	3 309	3 309	3 970	4 764	15 352
00-81-7-111-11109	ZAP ANTSIRABE II	13 045	13 045	15 651	18 781	60 522
00-81-7-112-11212	ZAP ARIVONIMAMO	11 820	11 820	14 182	17 018	54 840
00-81-7-113-11310	ZAP BETAFO	12 261	12 261	14 711	17 653	56 886
00-81-7-114-11404	ZAP FARATSIHO	7 381	7 381	8 855	10 626	34 243
00-81-7-115-11502	ZAP FENOARIVO-AFOVOANY	6 889	6 889	8 264	9 917	31 959
00-81-7-116-11615	ZAP MANJAKANDRIANA	15 522	15 522	18 624	22 349	72 017
00-81-7-117-11707	ZAP MIARINARIVO	9 095	9 095	10 911	13 093	42 194
00-81-7-118-11813	ZAP SOAVINANDRIANA	8 509	8 509	10 209	12 251	39 478
00-81-7-119-11917	ZAP TSIROANOMANDIDY	13 806	13 806	16 567	19 880	64 059
00-81-7-120-12001	ZAP MANDOTO	6 889	6 889	8 264	9 917	31 959
00-81-7-201-20101	ZAP ANTSIRANANA I	1 520	1 520	1 822	2 186	7 048

Prévision Depenses par service - En Milliers d'Ariary

Ministère/Institution-Mission-Programme	LFI 2014	LFR 2014	prév 2015	prév 2016	Total Prévisions
00-81-7-202-20210 ZAP ANTSIRANANA II	10 030	10 030	12 033	14 440	46 533
00-81-7-203-20302 ZAP AMBANJA	13 462	13 462	16 153	19 384	62 461
00-81-7-204-20404 ZAP AMBIOBE	11 600	11 600	13 919	16 703	53 822
00-81-7-205-20504 ZAP ANDAPA	9 244	9 244	11 090	13 308	42 886
00-81-7-206-20606 ZAP ANTALAHA	11 722	11 722	14 064	16 877	54 385
00-81-7-207-20705 ZAP NOSY BE	2 769	2 769	3 322	3 986	12 846
00-81-7-208-20824 ZAP SAMBAVA	17 165	17 165	20 597	24 716	79 643
00-81-7-209-20919 ZAP VOHEMAR	14 051	14 051	16 860	20 232	65 194
00-81-7-301-30101 ZAP FIANARANTSOA I	4 975	4 975	5 968	7 162	23 080
00-81-7-303-30301 ZAP AMBALAVAO	13 659	13 659	16 389	19 667	63 374
00-81-7-304-30401 ZAP AMBATOFINANDRAHANA	11 965	11 965	14 357	17 228	55 515
00-81-7-305-30503 ZAP AMBOHIMAHASOA	11 206	11 206	13 446	16 135	51 993
00-81-7-306-30606 ZAP AMBOSITRA	18 636	18 636	22 361	26 833	86 466
00-81-7-307-30703 ZAP BEFOTAKA	4 953	4 953	5 942	7 130	22 978
00-81-7-308-30804 ZAP FANDRIANA	17 926	17 926	21 509	25 811	83 172
00-81-7-309-30914 ZAP FARAFANGANA	19 889	19 889	23 864	28 637	92 279
00-81-7-310-31007 ZAP IKONGO	11 916	11 916	14 297	17 156	55 285
00-81-7-311-31102 ZAP IAKORA	3 580	3 580	4 296	5 155	16 611
00-81-7-312-31208 ZAP IFANADIANA	12 433	12 433	14 917	17 900	57 683
00-81-7-313-31307 ZAP IHOSY	14 565	14 565	17 477	20 972	67 579
00-81-7-314-31403 ZAP IKALAMAVONY	8 509	8 509	10 209	12 251	39 478
00-81-7-315-31502 ZAP IVOHIBE	4 953	4 953	5 942	7 130	22 978
00-81-7-316-31623 ZAP MANAKARA	19 715	19 715	23 657	28 388	91 475
00-81-7-317-31715 ZAP MANANJARY	18 636	18 636	22 361	26 833	86 466
00-81-7-318-31805 ZAP MIDONGY SUD	4 485	4 485	5 380	6 456	20 806
00-81-7-319-31907 ZAP NOSY VARIKA	13 216	13 216	15 858	19 030	61 320
00-81-7-320-32024 ZAP VANGAINDRANO	19 175	19 175	23 008	27 610	88 968
00-81-7-321-32115 ZAP VOHIPENO	11 109	11 109	13 329	15 995	51 542
00-81-7-322-32216 ZAP VONDROZO	8 654	8 654	10 384	12 461	40 153
00-81-7-323-32305 ZAP MANANDRIANA	6 644	6 644	7 971	9 565	30 824
00-81-7-324-32401 ZAP LALANGINA	7 700	7 700	9 239	11 087	35 726
00-81-7-325-32501 ZAP ISANDRA	6 473	6 473	7 766	9 319	30 031
00-81-7-326-32601 ZAP VOHIBATO	8 287	8 287	9 942	11 930	38 446
00-81-7-401-40101 ZAP MAHAJANGA I	1 542	1 542	1 848	2 218	7 150
00-81-7-402-40208 ZAP MAHAJANGA II	6 473	6 473	7 766	9 319	30 031
00-81-7-403-40305 ZAP AMBATO BOENI	14 026	14 026	16 829	20 195	65 076
00-81-7-404-40401 ZAP AMBATOMAINTY	3 261	3 261	3 911	4 693	15 126
00-81-7-405-40504 ZAP ANALALAVA	12 065	12 065	14 477	17 372	55 979
00-81-7-406-40601 ZAP ANTSALOVA	4 681	4 681	5 615	6 738	21 715
00-81-7-407-40711 ZAP ANTSOHIHY	11 206	11 206	13 446	16 135	51 993
00-81-7-408-40810 ZAP BEALANANA	12 186	12 186	14 620	17 544	56 536
00-81-7-409-40907 ZAP BEFANDRIANA NORD	14 885	14 885	17 860	21 432	69 062
00-81-7-410-41004 ZAP BESALAMPY	7 012	7 012	8 413	10 096	32 533
00-81-7-411-41104 ZAP KANDREHO	4 241	4 241	5 086	6 103	19 671
00-81-7-412-41210 ZAP MAEVATANANA	10 593	10 593	12 708	15 250	49 144
00-81-7-413-41312 ZAP MAINTIRANO	9 514	9 514	11 415	13 698	44 141
00-81-7-414-41405 ZAP MAMPIKONY	7 773	7 773	9 326	11 191	36 063
00-81-7-415-41518 ZAP MANDRITSARA	20 526	20 526	24 629	29 555	95 236
00-81-7-416-41610 ZAP MAROVOAY	8 287	8 287	9 942	11 930	38 446
00-81-7-417-41707 ZAP MITSINJO	5 861	5 861	7 031	8 437	27 190
00-81-7-418-41803 ZAP MORAFENOBE	3 995	3 995	4 790	5 748	18 528
00-81-7-419-41910 ZAP PORT BERGE	11 695	11 695	14 031	16 837	54 258
00-81-7-420-42003 ZAP SOALALA	4 412	4 412	5 293	6 352	20 469
00-81-7-421-42112 ZAP TSARATANANA	11 965	11 965	14 357	17 228	55 515
00-81-7-501-50101 ZAP TOAMASINA I	2 720	2 720	3 262	3 914	12 616
00-81-7-502-50216 ZAP TOAMASINA II	12 433	12 433	14 917	17 900	57 683
00-81-7-503-50302 ZAP AMBATONDRAZAKA	12 040	12 040	14 446	17 335	55 861
00-81-7-504-50405 ZAP AMPARAFARAVOLA	14 714	14 714	17 655	21 186	68 269
00-81-7-505-50501 ZAP ANDILAMENA	8 287	8 287	9 943	11 932	38 449
00-81-7-506-50605 ZAP ANOSIBE AN'ALA	8 630	8 630	10 353	12 424	40 037
00-81-7-507-50701 ZAP ANTANAMBAO MANAMPOTSY	4 953	4 953	5 942	7 130	22 978

Prévision Depenses par service - En Milliers d'Ariary

Ministère/Institution-Mission-Programme	LFI 2014	LF 2014	prév 2015	prév 2016	Total Prévisions
00-81-7-508-50815 ZAP VOHIBINANY	13 070	13 070	15 682	18 818	60 640
00-81-7-509-50905 ZAP FENERIVE EST	12 825	12 825	15 388	18 466	59 504
00-81-7-510-51008 ZAP MAHANORO	14 075	14 075	16 889	20 267	65 306
00-81-7-511-51107 ZAP MANANARA NORD	11 230	11 230	13 474	16 169	52 103
00-81-7-512-51206 ZAP MAROANTSETRA	12 186	12 186	14 621	17 545	56 538
00-81-7-513-51311 ZAP MAROLAMBO	10 346	10 346	12 413	14 896	48 001
00-81-7-514-51417 ZAP MORAMANGA	17 510	17 510	21 010	25 212	81 242
00-81-7-515-51501 ZAP NOSY BORAHA	1 273	1 273	1 526	1 831	5 903
00-81-7-516-51609 ZAP SOANIERANA IVONGO	9 244	9 244	11 090	13 308	42 886
00-81-7-517-51716 ZAP VATOMANDRY	10 300	10 300	12 359	14 831	47 790
00-81-7-518-51810 ZAP VAVATENINA	9 465	9 465	11 357	13 628	43 915
00-81-7-601-60101 ZAP TOLIARA I	2 892	2 892	3 467	4 160	13 411
00-81-7-602-60201 ZAP TOLIARY II	15 130	15 130	18 153	21 784	70 197
00-81-7-603-60301 ZAP AMBOASARY SUD	12 114	12 114	14 536	17 443	56 207
00-81-7-604-60406 ZAP AMBOVOMBE	10 470	10 470	12 562	15 074	48 576
00-81-7-605-60502 ZAP AMPANIHY OUEST	12 530	12 530	15 033	18 040	58 133
00-81-7-606-60602 ZAP ANKAZOABO SUD	4 953	4 953	5 942	7 130	22 978
00-81-7-607-60714 ZAP BEKILY	7 526	7 526	9 030	10 836	34 918
00-81-7-608-60807 ZAP BELO/TSIRIBIHINA	6 226	6 226	7 468	8 962	28 882
00-81-7-609-60901 ZAP BELOHA ANDROY	7 700	7 700	9 239	11 087	35 726
00-81-7-610-61001 ZAP BENENITRA	3 995	3 995	4 790	5 748	18 528
00-81-7-611-61102 ZAP BEROROHA	5 442	5 442	6 528	7 834	25 246
00-81-7-612-61205 ZAP BETIOKY	15 032	15 032	18 036	21 643	69 743
00-81-7-613-61308 ZAP BETROKA	13 070	13 070	15 682	18 818	60 640
00-81-7-614-61424 ZAP TAOLAGNARO	7 673	7 673	9 206	11 047	35 599
00-81-7-615-61507 ZAP MAHABO	7 625	7 625	9 147	10 976	35 373
00-81-7-616-61605 ZAP MANJA	7 822	7 822	9 384	11 261	36 289
00-81-7-617-61713 ZAP MIANDRIVAZO	8 753	8 753	10 502	12 602	40 610
00-81-7-618-61806 ZAP MOROMBE	7 502	7 502	9 002	10 802	34 808
00-81-7-619-61905 ZAP MORONDAVA	7 993	7 993	9 588	11 506	37 080
00-81-7-620-62010 ZAP SAKARAHA	14 150	14 150	16 977	20 372	65 649
00-81-7-621-62105 ZAP TSIHOMBE	6 522	6 522	7 824	9 389	30 257
00-81-9-110-00000 PERSONNEL CENTRAL DU MEN	163 438 623	163 768 713	196 522 412	235 826 894	759 556 642
00-81-9-110-10101 PERSONNEL DU MEN ANTANANARIVO	69 803 955	66 403 955	79 684 719	95 621 663	311 514 292
00-81-9-110-20101 PERSONNEL DU MEN ANTSIRANANA	23 043 400	21 993 400	26 392 058	31 670 470	103 099 328
00-81-9-110-30101 PERSONNEL DU MEN FIANARANTSOA	66 387 938	60 387 938	72 465 510	86 958 612	286 199 998
00-81-9-110-40101 PERSONNEL DU MEN MAHAJANGA	40 388 908	37 688 908	45 226 669	54 272 003	177 576 488
00-81-9-110-50101 PERSONNEL DU MEN TOAMASINA	46 376 661	48 026 661	57 631 977	69 158 372	221 193 671
00-81-9-110-60101 PERSONNEL DU MEN TOLIARA	46 675 924	38 825 924	46 591 087	55 909 304	188 002 239
00-81-9-857-00000 PERSONNEL MEN UNESCO PARIS	1 931 691	1 781 691	2 138 028	2 565 634	8 417 044
304 <u>Petite enfance</u>	<u>1 476 250</u>	<u>3 284 670</u>	<u>3 941 604</u>	<u>4 729 925</u>	<u>13 432 449</u>
00 Budget Général	1 476 250	3 284 670	3 941 604	4 729 925	13 432 449
00-81-0-223-00000 SERVICE DE LA PEDAGOGIE ET DE LA VIE SCOLAIRE	1 476 250	3 284 670	3 941 604	4 729 925	13 432 449
305 <u>Enseignement fondamental 1er cycle</u>	<u>188 592 487</u>	<u>238 768 487</u>	<u>286 521 827</u>	<u>343 826 192</u>	<u>1 057 708 993</u>
00 Budget Général	188 592 487	238 768 487	286 521 827	343 826 192	1 057 708 993
00-81-0-200-00000 DIRECTION GENERALE DE L'EDUCATION FONDAMENTALE ET DE L'ALPHABETISATION (DGEFA)	129 410 479	176 899 306	212 279 163	254 734 996	773 323 944
00-81-0-211-00000 SERVICE DE LA PEDAGOGIE ET DE LA VIE SCOLAIRE	1 294 983	1 294 983	1 553 977	1 864 772	6 008 715
00-81-0-212-00000 SERVICE DE L'EVALUATION DES CONNAISSANCES	2 295 360	3 974 383	4 769 259	5 723 111	16 762 113
00-81-0-220-00000 DIRECTION DE L'EDUCATION PRESCOLAIRE ET DE L'ALPHABETISATION (DEPA)	48 369 275	49 556 448	59 467 734	71 361 281	228 754 738
00-81-2-110-10101 DIRECTION REGIONALE DE L'EDUCATION NATIONALE (DREN) ANALAMANGA	274 455	90 577	108 690	130 428	604 150
00-81-2-120-11917 DIRECTION REGIONALE DE L'EDUCATION NATIONALE (DREN) BONGOLAVA	10 391	10 391	12 468	14 962	48 212
00-81-2-130-11707 DIRECTION REGIONALE DE L'EDUCATION NATIONALE (DREN) ITASY	16 961	16 961	20 351	24 421	78 694
00-81-2-140-11001 DIRECTION REGIONALE DE L'EDUCATION NATIONALE (DREN) VAKINANKARATRA	139 193	139 193	167 031	200 437	645 854
00-81-2-210-20101 DIRECTION REGIONALE DE L'EDUCATION NATIONALE (DREN) DIANA	83 978	23 863	28 633	34 360	170 834
00-81-2-220-20824 DIRECTION REGIONALE DE L'EDUCATION NATIONALE (DREN) SAVA	28 847	28 847	34 615	41 538	133 847
00-81-2-310-30101 DIRECTION REGIONALE DE L'EDUCATION NATIONALE (DREN) HAUTE MATSIATRA	144 502	37 284	44 738	53 686	280 210
00-81-2-320-30914 DIRECTION REGIONALE DE L'EDUCATION NATIONALE (DREN) ATSIMO-ATSIANANA	13 115	13 115	15 736	18 883	60 849
00-81-2-330-30606 DIRECTION REGIONALE DE L'EDUCATION NATIONALE (DREN) AMORONI MANIA	23 463	23 463	28 154	33 785	108 865

Prévision Depenses par service - En Milliers d'Ariary

Ministère/Institution-Mission-Programme	LFI 2014	LFR 2014	prév 2015	prév 2016	Total Prévisions
00-81-2-340-31307 DIRECTION REGIONALE DE L'EDUCATION NATIONALE (DREN) IHOROMBE	6 146	6 146	7 374	8 849	28 515
00-81-2-350-31623 DIRECTION REGIONALE DE L'EDUCATION NATIONALE (DREN) VATOVAVY-FITOVINANY	21 742	21 742	26 089	31 307	100 880
00-81-2-410-40101 DIRECTION REGIONALE DE L'EDUCATION NATIONALE (DREN) BOENY	91 135	21 831	26 195	31 434	170 595
00-81-2-420-41210 DIRECTION REGIONALE DE L'EDUCATION NATIONALE (DREN) BETSIBOKA	6 365	6 365	7 636	9 163	29 529
00-81-2-430-41312 DIRECTION REGIONALE DE L'EDUCATION NATIONALE (DREN) MELAKY	6 080	6 080	7 294	8 753	28 207
00-81-2-440-40711 DIRECTION REGIONALE DE L'EDUCATION NATIONALE (DREN) SOFIA	30 416	30 416	36 498	43 798	141 128
00-81-2-510-50101 DIRECTION REGIONALE DE L'EDUCATION NATIONALE (DREN) ATSIANANA	141 103	35 678	42 812	51 374	270 967
00-81-2-520-50905 DIRECTION REGIONALE DE L'EDUCATION NATIONALE (DREN) ANALANJIROFO	27 454	27 454	32 943	39 532	127 383
00-81-2-530-50302 DIRECTION REGIONALE DE L'EDUCATION NATIONALE (DREN) ALAOTRA-MANGORO	25 013	25 013	30 014	36 017	116 057
00-81-2-610-60101 DIRECTION REGIONALE DE L'EDUCATION NATIONALE (DREN) ATSIMO-ANDREFANA	67 476	21 461	25 751	30 901	145 589
00-81-2-620-60406 DIRECTION REGIONALE DE L'EDUCATION NATIONALE (DREN) ANDROY	8 811	8 811	10 572	12 686	40 880
00-81-2-630-61905 DIRECTION REGIONALE DE L'EDUCATION NATIONALE (DREN) MENABE	25 782	25 782	30 937	37 124	119 625
00-81-2-640-61424 DIRECTION REGIONALE DE L'EDUCATION NATIONALE (DREN) ANOSY	8 445	8 445	10 132	12 158	39 180
00-81-4-101-10101 CISCO ANTANANARIVO RENIVOHIRA	331 940	485 717	582 859	699 431	2 099 947
00-81-4-102-10201 CISCO ANTANANARIVO ATSIMONDRANO	190 931	255 115	306 136	367 363	1 119 545
00-81-4-103-10301 CISCO ANTANANARIVO AVARADRANO	154 477	274 237	329 081	394 897	1 152 692
00-81-4-104-10402 CISCO AMBATOLAMPY	74 084	74 084	88 900	106 680	343 748
00-81-4-105-10503 CISCO AMBOHIDRATRIMO	170 651	225 862	271 032	325 238	992 783
00-81-4-106-10605 CISCO ANDRAMASINA	47 811	47 811	57 371	68 845	221 838
00-81-4-107-10707 CISCO ANJOZOROBE	82 061	82 061	98 472	118 166	380 760
00-81-4-108-10803 CISCO ANKAZOBE	45 456	45 456	54 544	65 453	210 909
00-81-4-109-10909 CISCO ANTANIFOTSY	83 215	83 215	99 855	119 826	386 111
00-81-4-110-11001 CISCO ANTSIRABE I	71 889	71 889	86 264	103 517	333 559
00-81-4-111-11101 CISCO ANTSIRABE II	93 443	93 443	112 129	134 555	433 570
00-81-4-112-11212 CISCO ARIVONIMAMO	74 828	74 828	89 791	107 749	347 196
00-81-4-113-11310 CISCO BETAFO	52 118	52 118	62 540	75 048	241 824
00-81-4-114-11404 CISCO FARATSIHO	45 144	45 144	54 171	65 005	209 464
00-81-4-115-11503 CISCO FENOARIVO-AFOVOANY	28 782	28 782	34 535	41 442	133 541
00-81-4-116-11615 CISCO MANJAKANDRIANA	210 349	210 349	252 416	302 899	976 013
00-81-4-117-11707 CISCO MIARINARIVO	56 971	56 971	68 363	82 036	264 341
00-81-4-118-11813 CISCO SOAVINANDRIANA	51 981	51 981	62 374	74 849	241 185
00-81-4-119-11917 CISCO TSIROANOMANDIDY	129 392	129 392	155 267	186 320	600 371
00-81-4-120-12001 CISCO MANDOTO	27 719	27 719	33 260	39 912	128 610
00-81-4-201-20101 CISCO ANTSIRANANA I	29 021	29 021	34 822	41 786	134 650
00-81-4-202-20201 CISCO ANTSIRANANA II	26 011	26 011	31 210	37 452	120 684
00-81-4-203-20302 CISCO AMBANJA	50 012	50 012	60 011	72 013	232 048
00-81-4-204-20404 CISCO AMBILOBE	54 302	54 302	65 160	78 192	251 956
00-81-4-205-20504 CISCO ANDAPA	68 096	68 096	81 712	98 054	315 958
00-81-4-206-20606 CISCO ANTALAHA	70 067	70 067	84 078	100 894	325 106
00-81-4-207-20705 CISCO NOSY BE	24 232	24 232	29 075	34 890	112 429
00-81-4-208-20824 CISCO SAMBAVA	105 544	105 544	126 650	151 980	489 718
00-81-4-209-20919 CISCO VOHEMAR	62 636	62 636	75 161	90 193	290 626
00-81-4-301-30101 CISCO FIANARANTSOA I	61 284	61 284	73 538	88 246	284 352
00-81-4-303-30301 CISCO AMBALAVAO	104 272	104 272	125 125	150 150	483 819
00-81-4-304-30401 CISCO AMBATOFINANDRAHANA	32 126	32 126	38 549	46 259	149 060
00-81-4-305-30503 CISCO AMBOHIMAHASOA	47 134	47 134	56 558	67 870	218 696
00-81-4-306-30606 CISCO AMBOSITRA	97 820	97 820	117 381	140 857	453 878
00-81-4-307-30703 CISCO BEFOTAKA	8 958	8 958	10 746	12 895	41 557
00-81-4-308-30804 CISCO FANDRIANA	71 502	71 502	85 800	102 960	331 764
00-81-4-309-30914 CISCO FARAFANGANA	49 892	49 892	59 868	71 842	231 494
00-81-4-310-31007 CISCO IKONGO	44 110	44 110	52 928	63 514	204 662
00-81-4-311-31102 CISCO IAKORA	12 067	12 067	14 478	17 374	55 986
00-81-4-312-31208 CISCO IFANADIANA	32 373	32 373	38 844	46 613	150 203
00-81-4-313-31307 CISCO IHOSY	36 849	36 849	44 216	53 059	170 973
00-81-4-314-31403 CISCO IKALAMAVONY	17 062	17 062	20 472	24 566	79 162
00-81-4-315-31502 CISCO IVOHIBE	10 365	10 365	12 434	14 921	48 085
00-81-4-316-31623 CISCO MANAKARA	89 645	89 645	107 571	129 085	415 946
00-81-4-317-31715 CISCO MANANJARY	40 039	40 039	48 045	57 654	185 777

Prévision Depenses par service - En Milliers d'Ariary

Ministère/Institution-Mission-Programme	LFI 2014	LFR 2014	prév 2015	prév 2016	Total Prévisions
00-81-4-318-31805 CISCO MIDONGY SUD	10 426	10 426	12 508	15 010	48 370
00-81-4-319-31907 CISCO NOSY VARIKA	38 502	38 502	46 199	55 439	178 642
00-81-4-320-32024 CISCO VANGAINDRANO	53 083	53 083	63 697	76 436	246 299
00-81-4-321-32115 CISCO VOHIPENO	31 648	31 648	37 975	45 570	146 841
00-81-4-322-32216 CISCO VONDROZO	16 664	16 664	19 993	23 992	77 313
00-81-4-323-32301 CISCO MANANDRIANA	56 227	56 227	67 470	80 964	260 888
00-81-4-324-32401 CISCO LALANGINA	65 638	65 638	78 762	94 514	304 552
00-81-4-325-32501 CISCO ISANDRA	34 437	34 437	41 321	49 585	159 780
00-81-4-326-32612 CISCO VOHIBATO	53 824	53 824	64 586	77 503	249 737
00-81-4-401-40101 CISCO MAHAJANGA I	51 696	51 696	62 033	74 440	239 865
00-81-4-402-40201 CISCO MAHAJANGA II	20 677	20 677	24 809	29 771	95 934
00-81-4-403-40301 CISCO AMBATO BOENI	31 396	31 396	37 673	45 208	145 673
00-81-4-404-40401 CISCO AMBATOMAINITY	6 766	6 766	8 116	9 739	31 387
00-81-4-405-40504 CISCO ANALALAVA	38 115	38 115	45 737	54 884	176 851
00-81-4-406-40601 CISCO ANTSALOVA	10 153	10 153	12 180	14 616	47 102
00-81-4-407-40711 CISCO ANTSOHIHY	45 965	45 965	55 155	66 186	213 271
00-81-4-408-40810 CISCO BEALANANA	55 836	55 836	67 002	80 402	259 076
00-81-4-409-40907 CISCO BEFANDRIANA NORD	63 379	63 379	76 051	91 261	294 070
00-81-4-410-41004 CISCO BESALAMPY	12 178	12 178	14 611	17 533	56 500
00-81-4-411-41104 CISCO KANDREHO	7 819	7 819	9 380	11 256	36 274
00-81-4-412-41210 CISCO MAEVATANANA	31 281	31 281	37 536	45 043	145 141
00-81-4-413-41312 CISCO MAINTIRANO	22 292	22 292	26 748	32 098	103 430
00-81-4-414-41405 CISCO MAMPIKONY	36 220	36 220	43 461	52 153	168 054
00-81-4-415-41518 CISCO MANDRITSARA	91 376	91 376	109 648	131 578	423 978
00-81-4-416-41610 CISCO MAROVOAY	30 144	30 144	36 170	43 404	139 862
00-81-4-417-41707 CISCO MITSINJO	13 736	13 736	16 480	19 776	63 728
00-81-4-418-41803 CISCO MORAFENOBE	8 627	8 627	10 350	12 420	40 024
00-81-4-419-41910 CISCO PORT BERGE	39 113	39 113	46 933	56 320	181 479
00-81-4-420-42003 CISCO SOALALA	11 220	11 220	13 460	16 152	52 052
00-81-4-421-42112 CISCO TSARATANANA	29 690	29 690	35 625	42 750	137 755
00-81-4-501-50101 CISCO TOAMASINA I	75 101	75 101	90 118	108 142	348 462
00-81-4-502-50216 CISCO TOAMASINA II	54 833	54 833	65 797	78 956	254 419
00-81-4-503-50302 CISCO AMBATONDRAZAKA	96 941	96 941	116 327	139 592	449 801
00-81-4-504-50405 CISCO AMPARAFARAVOLA	94 231	94 231	113 074	135 689	437 225
00-81-4-505-50501 CISCO ANDILAMENA	42 862	42 862	51 433	61 720	198 877
00-81-4-506-50605 CISCO ANOSIBE AN'ALA	22 596	22 596	27 112	32 534	104 838
00-81-4-507-50701 CISCO ANTANAMBAO MANAMPOTSY	10 713	10 713	12 852	15 422	49 700
00-81-4-508-50815 CISCO VOHIBINANY	37 416	37 416	44 897	53 876	173 605
00-81-4-509-50905 CISCO FENERIVE EST	127 563	127 563	153 073	183 688	591 887
00-81-4-510-51008 CISCO MAHANORO	47 766	47 766	57 317	68 780	221 629
00-81-4-511-51107 CISCO MANANARA NORD	59 093	59 093	70 908	85 090	274 184
00-81-4-512-51206 CISCO MAROANTSETRA	104 606	104 606	125 525	150 630	485 367
00-81-4-513-51311 CISCO MAROLAMBO	29 231	29 231	35 074	42 089	135 625
00-81-4-514-51417 CISCO MORAMANGA	85 915	85 915	103 095	123 714	398 639
00-81-4-515-51501 CISCO NOSY BORAHA	10 075	10 075	12 086	14 503	46 739
00-81-4-516-51609 CISCO SOANIERANA IVONGO	92 668	92 668	111 199	133 439	429 974
00-81-4-517-51716 CISCO VATOMANDRY	28 681	28 681	34 414	41 297	133 073
00-81-4-518-51810 CISCO VAVATENINA	56 490	56 490	67 786	81 343	262 109
00-81-4-601-60101 CISCO TOLIARA I	40 377	40 377	48 450	58 140	187 344
00-81-4-602-60201 CISCO TOLIARY II	102 518	102 518	123 020	147 624	475 680
00-81-4-603-60301 CISCO AMBOASARY SUD	31 987	31 987	38 383	46 060	148 417
00-81-4-604-60406 CISCO AMBOVOMBE	32 500	32 500	38 997	46 796	150 793
00-81-4-605-60502 CISCO AMPANIHY OUEST	54 016	54 016	64 817	77 780	250 629
00-81-4-606-60602 CISCO ANKAZOABO SUD	11 495	11 495	13 792	16 550	53 332
00-81-4-607-60701 CISCO BEKILY	17 552	17 552	21 061	25 273	81 438
00-81-4-608-60807 CISCO BELO/TSIRIBIHINA	17 823	17 823	21 385	25 662	82 693
00-81-4-609-60901 CISCO BELOHA ANDROY	15 113	15 113	18 133	21 760	70 119
00-81-4-610-61001 CISCO BENENITRA	18 060	18 060	21 669	26 003	83 792
00-81-4-611-61102 CISCO BEROROHA	10 829	10 829	12 992	15 590	50 240
00-81-4-612-61205 CISCO BETIOKY	35 156	35 156	42 186	50 623	163 121
00-81-4-613-61308 CISCO BETROKA	27 062	27 062	32 471	38 965	125 560

Prévision Depenses par service - En Milliers d'Ariary

Ministère/Institution-Mission-Programme	LFI 2014	LFR 2014	prév 2015	prév 2016	Total Prévisions
00-81-4-614-61424 CISCO TAOLAGNARO	71 551	71 551	85 858	103 030	331 990
00-81-4-615-61507 CISCO MAHABO	24 138	24 138	28 963	34 756	111 995
00-81-4-616-61605 CISCO MANJA	12 707	12 707	15 246	18 295	58 955
00-81-4-617-61713 CISCO MIANDRIVAZO	22 128	22 128	26 550	31 860	102 666
00-81-4-618-61806 CISCO MOROMBE	28 006	28 006	33 605	40 326	129 943
00-81-4-619-61905 CISCO MORONDAVA	29 335	29 335	35 198	42 238	136 106
00-81-4-620-62010 CISCO SAKARAHA	36 863	36 863	44 233	53 080	171 039
00-81-4-621-62105 CISCO TSIHOMBE	18 731	18 731	22 474	26 969	86 905
306 Enseignement fondamental 2ème cycle	8 710 235	12 115 235	14 537 977	17 445 572	52 809 019
00 Budget Général	8 710 235	12 115 235	14 537 977	17 445 572	52 809 019
00-81-0-201-00000 SERVICE ADMINISTRATIF ET FINANCIER	753 847	753 847	904 616	1 085 539	3 497 849
00-81-0-210-00000 DIRECTION DE L'EDUCATION FONDAMENTALE (DEF)	4 514 400	7 919 400	9 503 280	11 403 936	33 341 016
00-81-0-213-00000 SERVICE DES EXAMENS	1 392 593	1 392 593	1 671 111	2 005 333	6 461 630
00-81-6-101-10101 CEG REGROUPES ANTANANARIVO RENIVOHITRA	35 830	35 830	42 995	51 594	166 249
00-81-6-102-10216 CEG REGROUPES ANTANANARIVO ATSIMONDRAVO	32 793	32 793	39 349	47 219	152 154
00-81-6-103-10301 CEG REGROUPES ANTANANARIVO AVARADRANO	29 821	29 821	35 782	42 938	138 362
00-81-6-104-10402 CEG REGROUPES AMBATOLAMPY	20 643	20 643	24 769	29 723	95 778
00-81-6-105-10522 CEG REGROUPES AMBOHIDRATRIMO	29 617	29 617	35 538	42 646	137 418
00-81-6-106-10605 CEG REGROUPES ANDRAMASINA	18 766	18 766	22 516	27 019	87 067
00-81-6-107-10707 CEG REGROUPES ANJOZOROBE	24 341	24 341	29 206	35 047	112 935
00-81-6-108-10803 CEG REGROUPES ANKAZOBE	22 212	22 212	26 652	31 982	103 058
00-81-6-109-10909 CEG REGROUPES ANTANIFOTSY	38 957	38 957	46 746	56 095	180 755
00-81-6-110-11001 CEG REGROUPES ANTSIRABE I	17 727	17 727	21 270	25 524	82 248
00-81-6-111-11109 CEG REGROUPES ANTSIRABE II	22 150	22 150	26 578	31 894	102 772
00-81-6-112-11212 CEG REGROUPES ARIVONIMAMO	23 866	23 866	28 637	34 364	110 733
00-81-6-113-11310 CEG REGROUPES BETAFO	20 188	20 188	24 223	29 068	93 667
00-81-6-114-11404 CEG REGROUPES FARATSIHO	14 370	14 370	17 241	20 689	66 670
00-81-6-115-11502 CEG REGROUPES FENOARIVOBE	12 739	12 739	15 285	18 342	59 105
00-81-6-116-11615 CEG REGROUPES MANJAKANDRIANA	22 114	22 114	26 536	31 843	102 607
00-81-6-117-11707 CEG REGROUPES MIARINARIVO	19 857	19 857	23 827	28 592	92 133
00-81-6-118-11813 CEG REGROUPES SOAVINANDRIANA	20 526	20 526	24 628	29 554	95 234
00-81-6-119-11917 CEG REGROUPES TSIROANOMANDIDY	27 994	27 994	33 590	40 308	129 886
00-81-6-120-12001 CEG REGROUPES MANDOTO	9 064	9 064	10 875	13 050	42 053
00-81-6-201-20101 CEG REGROUPES ANTSIRANANA I	12 468	12 468	14 959	17 951	57 846
00-81-6-202-20210 CEG REGROUPES ANTSIRANANA II	11 291	11 291	13 547	16 256	52 385
00-81-6-203-20302 CEG REGROUPES AMBANJA	17 614	17 614	21 133	25 360	81 721
00-81-6-204-20404 CEG REGROUPES AMBILOBE	23 756	23 756	28 504	34 205	110 221
00-81-6-205-20504 CEG REGROUPES ANDAPA	17 078	17 078	20 491	24 589	79 236
00-81-6-206-20606 CEG REGROUPES ANTALAHA	42 127	42 127	50 550	60 660	195 464
00-81-6-207-20705 CEG REGROUPES NOSY-BE	12 815	12 815	15 376	18 451	59 457
00-81-6-208-20824 CEG REGROUPES SAMBAVA	47 470	47 470	56 961	68 353	220 254
00-81-6-209-20919 CEG REGROUPES VOHIMARINA	20 687	20 687	24 822	29 786	95 982
00-81-6-301-30101 CEG REGROUPES FIANARANTSOA I	12 959	12 959	15 549	18 659	60 126
00-81-6-303-30301 CEG REGROUPES AMBALAVAO	31 185	31 185	37 419	44 903	144 692
00-81-6-304-30401 CEG REGROUPES AMBATOFINANDRAHANA	17 360	17 360	20 829	24 995	80 544
00-81-6-305-30503 CEG REGROUPES AMBOHIMAHASOA	22 129	22 129	26 552	31 862	102 672
00-81-6-306-30606 CEG REGROUPES AMBOSITRA	47 675	47 675	57 207	68 648	221 205
00-81-6-307-30703 CEG REGROUPES BEFOTAKA	2 387	2 387	2 863	3 436	11 073
00-81-6-308-30804 CEG REGROUPES FANDRIANA	40 955	40 955	49 143	58 972	190 025
00-81-6-309-30914 CEG REGROUPES FARAFANGANA	26 512	26 512	31 813	38 176	123 013
00-81-6-310-31007 CEG REGROUPES IKONGO	16 465	16 465	19 756	23 707	76 393
00-81-6-311-31102 CEG REGROUPES IAKORA	2 485	2 485	2 978	3 574	11 522
00-81-6-312-31208 CEG REGROUPES IFANADIANA	13 339	13 339	16 005	19 206	61 889
00-81-6-313-31307 CEG REGROUPES IHOSY	17 015	17 015	20 415	24 498	78 943
00-81-6-314-31403 CEG REGROUPES IKALAMAVONY	5 271	5 271	6 323	7 588	24 453
00-81-6-315-31502 CEG REGROUPES IVOHIBE	3 879	3 879	4 652	5 582	17 992
00-81-6-316-31623 CEG REGROUPES MANAKARA	2 485	2 485	2 979	3 575	11 524
00-81-6-317-31715 CEG REGROUPES MANANJARY	18 802	18 802	22 560	27 072	87 236
00-81-6-318-31805 CEG REGROUPES MIDONGY-SUD	4 800	4 800	5 758	6 910	22 268
00-81-6-319-31907 CEG REGROUPES NOSY-VARIKA	18 593	18 593	22 310	26 772	86 268
00-81-6-320-32024 CEG REGROUPES VAGAINDRANO	28 923	28 923	34 705	41 646	134 197

Prévision Depenses par service - En Milliers d'Ariary

Ministère/Institution-Mission-Programme	LFI 2014	LFR 2014	prév 2015	prév 2016	Total Prévisions	
00-81-6-321-32115	CEG REGROUPES VOHIPENO	21 393	21 393	25 669	30 803	99 258
00-81-6-322-32216	CEG REGROUPES VONDROZO	8 519	8 519	10 220	12 264	39 522
00-81-6-323-32305	CEG REGROUPES MANANDRIANA	13 334	13 334	16 000	19 200	61 868
00-81-6-324-32401	CEG REGROUPES LALANGINA	18 120	18 120	21 741	26 089	84 070
00-81-6-325-32501	CEG REGROUPES ISANDRA	15 762	15 762	18 913	22 696	73 133
00-81-6-326-32601	CEG REGROUPES VOHIBATO	25 046	25 046	30 054	36 065	116 211
00-81-6-401-40101	CEG REGROUPES MAHAJANGA I	17 925	17 925	21 508	25 810	83 168
00-81-6-402-40208	CEG REGROUPES MAHAJANGA II	10 793	10 793	12 950	15 540	50 076
00-81-6-403-40305	CEG REGROUPES AMBATOBONY	9 630	9 630	11 554	13 865	44 679
00-81-6-404-40401	CEG REGROUPES AMBATOMAINTY	1 032	1 032	1 235	1 482	4 781
00-81-6-405-40504	CEG REGROUPES ANALALAVA	12 608	12 608	15 129	18 155	58 500
00-81-6-406-40601	CEG REGROUPES ANTSALOVA	2 393	2 393	2 870	3 444	11 100
00-81-6-407-40711	CEG REGROUPES ANTSOHIHY	15 897	15 897	19 074	22 889	73 757
00-81-6-408-40810	CEG REGROUPES BEALANANA	16 282	16 282	19 536	23 443	75 543
00-81-6-409-40907	CEG REGROUPES BEFANDRIANA-NORD	23 913	23 913	28 693	34 432	110 951
00-81-6-410-41004	CEG REGROUPES BESALAMPY	3 396	3 396	4 073	4 888	15 753
00-81-6-411-41104	CEG REGROUPES KANDREHO	1 670	1 670	2 000	2 400	7 740
00-81-6-412-41210	CEG REGROUPES MAEVATANANA	12 534	12 534	15 037	18 044	58 149
00-81-6-413-41312	CEG REGROUPES MAINTIRANO	5 107	5 107	6 126	7 351	23 691
00-81-6-414-41405	CEG REGROUPES MAMPIKONY	13 284	13 284	15 938	19 126	61 632
00-81-6-415-41518	CEG REGROUPES MANDRITSARA	33 315	33 315	39 977	47 972	154 579
00-81-6-416-41610	CEG REGROUPES MAROVOAY	8 684	8 684	10 419	12 503	40 290
00-81-6-417-41707	CEG REGROUPES MITSINJO	5 157	5 157	6 186	7 423	23 923
00-81-6-418-41803	CEG REGROUPES MORAFENOBE	1 415	1 415	1 694	2 033	6 557
00-81-6-419-41910	CEG REGROUPES PORT-BERGE	14 458	14 458	17 346	20 815	67 077
00-81-6-420-42003	CEG REGROUPES SOALALA	2 762	2 762	3 311	3 973	12 808
00-81-6-421-42112	CEG REGROUPES TSARATANANA	10 269	10 269	12 321	14 785	47 644
00-81-6-501-50101	CEG REGROUPES TOAMASINA I	51 519	51 519	61 822	74 186	239 046
00-81-6-502-50216	CEG REGROUPES TOAMASINA II	17 601	17 601	21 119	25 343	81 664
00-81-6-503-50302	CEG REGROUPES AMBATONDRAZAKA	35 328	35 328	42 391	50 869	163 916
00-81-6-504-50405	CEG REGROUPES AMPARAFARAVOLA	32 532	32 532	39 037	46 844	150 945
00-81-6-505-50501	CEG REGROUPES ANDILAMENA	8 732	8 732	10 477	12 572	40 513
00-81-6-506-50605	CEG REGROUPES ANOSIBE AN'ALA	12 727	12 727	15 270	18 324	59 048
00-81-6-507-50701	CEG REGROUPES ANTANAMBAO-MANAMPOTSY	2 874	2 874	3 445	4 134	13 327
00-81-6-508-50815	CEG REGROUPES BRICKAVILLE	23 342	23 342	28 008	33 610	108 302
00-81-6-509-50905	CEG REGROUPES FENOARIVO-EST	34 008	34 008	40 807	48 968	157 791
00-81-6-510-51008	CEG REGROUPES MAHANORO	20 304	20 304	24 362	29 234	94 204
00-81-6-511-51107	CEG REGROUPES MANANARA-NORD	22 015	22 015	26 416	31 699	102 145
00-81-6-512-51206	CEG REGROUPES MAROANTSETRA	35 715	35 715	42 858	51 430	165 718
00-81-6-513-51311	CEG REGROUPES MAROLAMBO	12 341	12 341	14 806	17 767	57 255
00-81-6-514-51417	CEG REGROUPES MORAMANGA	30 952	30 952	37 141	44 569	143 614
00-81-6-515-51501	CEG REGROUPES SAINTE-MARIE	5 819	5 819	6 982	8 378	26 998
00-81-6-516-51609	CEG REGROUPES SOANIERANA IVONGO	22 163	22 163	26 593	31 912	102 831
00-81-6-517-51716	CEG REGROUPES VATOMANDRY	14 005	14 005	16 803	20 164	64 977
00-81-6-518-51810	CEG REGROUPES VAVATENINA	22 959	22 959	27 549	33 059	106 526
00-81-6-601-60101	CEG REGROUPES TOLIARA I	15 683	15 683	18 815	22 578	72 759
00-81-6-602-60201	CEG REGROUPES TOLIARA II	27 194	27 194	32 631	39 157	126 176
00-81-6-603-60301	CEG REGROUPES AMBOASARY-SUD	10 770	10 770	12 922	15 506	49 968
00-81-6-604-60406	CEG REGROUPES AMBOVOMBE	15 814	15 814	18 974	22 769	73 371
00-81-6-605-60502	CEG REGROUPES AMPANIHY	9 731	9 731	11 674	14 009	45 145
00-81-6-606-60602	CEG REGROUPES ANKAZOABO	5 404	5 404	6 482	7 778	25 068
00-81-6-607-60714	CEG REGROUPES BEKILY	4 644	4 644	5 572	6 686	21 546
00-81-6-608-60807	CEG REGROUPES BELON'ITSIRIBIHINA	6 676	6 676	8 009	9 611	30 972
00-81-6-609-60901	CEG REGROUPES BELOHA	3 627	3 627	4 350	5 220	16 824
00-81-6-610-61001	CEG REGROUPES BENENITRA	1 587	1 587	1 903	2 284	7 361
00-81-6-611-61102	CEG REGROUPES BEROROHA	2 655	2 655	3 184	3 821	12 315
00-81-6-612-61205	CEG REGROUPES BETIOKY	12 390	12 390	14 867	17 840	57 487
00-81-6-613-61308	CEG REGROUPES BETROKA	9 139	9 139	10 965	13 158	42 401
00-81-6-614-61424	CEG REGROUPES TAOLANARO	14 886	14 886	17 861	21 433	69 066
00-81-6-615-61507	CEG REGROUPES MAHABO	9 126	9 126	10 949	13 139	42 340
00-81-6-616-61605	CEG REGROUPES MANJA	3 607	3 607	4 326	5 191	16 731

Prévision Depenses par service - En Milliers d'Ariary

Ministère/Institution-Mission-Programme	LFI 2014	LFR 2014	prév 2015	prév 2016	Total Prévisions	
00-81-6-617-61713	CEG REGROUPES MIANDRIVAZO	6 241	6 241	7 487	8 984	28 953
00-81-6-618-61806	CEG REGROUPES MOROMBE	7 656	7 656	9 185	11 022	35 519
00-81-6-619-61905	CEG REGROUPES MORONDAVA	11 221	11 221	13 463	16 156	52 061
00-81-6-620-62010	CEG REGROUPES SAKARAH	10 290	10 290	12 345	14 814	47 739
00-81-6-621-62105	CEG REGROUPES TSIHOMBE	10 079	10 079	12 092	14 510	46 760
00-81-6-801-11707	COLLEGE REFERENCE MIARINARIVO - AMBODIVONA	7 833	7 833	9 397	11 276	36 339
00-81-6-801-20101	COLLEGE REFERENCE ANTSIRANANA I - LAZARET	7 833	7 833	9 397	11 276	36 339
00-81-6-801-30101	COLLEGE REFERENCE FIANARANTSOA - IDANDA	10 141	10 141	12 167	14 600	47 049
00-81-6-801-30914	COLLEGE REFERENCE FARAFANGANA - AMBOHIMAHATSARA III	7 833	7 833	9 397	11 276	36 339
00-81-6-801-31623	COLLEGE REFERENCE MANAKARA - MANGARIVOTRA	7 833	7 833	9 397	11 276	36 339
00-81-6-801-40101	COLLEGE REFERENCE MAHAJANGA I - AMBOROVY	7 833	7 833	9 397	11 276	36 339
00-81-6-801-40711	COLLEGE REFERENCE ANTSOHIHY - TSARARIVOTRA	10 141	10 141	12 167	14 600	47 049
00-81-6-801-41210	COLLEGE REFERENCE MAEVATANANA	7 833	7 833	9 397	11 276	36 339
00-81-6-801-41312	COLLEGE REFERENCE MAINTIRANO - TANAMBAO	7 833	7 833	9 397	11 276	36 339
00-81-6-801-50101	COLLEGE REFERENCE TOAMASINA I - MANGARIVOTRA SUD	7 833	7 833	9 397	11 276	36 339
00-81-6-801-50905	COLLEGE REFERENCE FENERIVE EST	10 141	10 141	12 167	14 600	47 049
00-81-6-801-60101	COLLEGE REFERENCE TOLIARY I - ANTANINARENINA	7 833	7 833	9 397	11 276	36 339
00-81-6-801-60406	COLLEGE REFERENCE AMBOVOMBE	7 833	7 833	9 397	11 276	36 339
00-81-6-801-61424	COLLEGE REFERENCE TAOLAGNARO	7 833	7 833	9 397	11 276	36 339
00-81-7-611-61102	ZAP BEROROHA	2 655	2 655	3 184	3 821	12 315
307	Alphabetisation	362 800	1 187 800	1 425 360	1 710 432	4 686 392
00	Budget Général	362 800	1 187 800	1 425 360	1 710 432	4 686 392
00-81-0-220-00000	DIRECTION DE L'EDUCATION PRESCOLAIRE ET DE L'ALPHABETISATION (DEPA)	362 800	1 187 800	1 425 360	1 710 432	4 686 392
820	ENSEIGNEMENT GENERAL	7 091 788	8 575 785	10 290 241	12 348 289	38 306 103
048	Administration et Coordination	955 322	975 322	1 170 380	1 404 456	4 505 480
00	Budget Général	955 322	975 322	1 170 380	1 404 456	4 505 480
00-82-0-200-00000	DIRECTION GENERALE DE L'ENSEIGNEMENT SECONDAIRE ET DE LA FORMATION DE MASSE (DGESFM)	450 000	470 000	563 999	676 799	2 160 798
00-82-0-210-00000	DIRECTION DE L'ENSEIGNEMENT SECONDAIRE (DES)	200 000	200 000	240 000	288 000	928 000
00-82-0-220-00000	DIRECTION DE LA FORMATION DE MASSE (DFM)	118 198	118 198	141 837	170 204	548 437
00-82-0-230-00000	DIRECTION DE L'ETUDE ET DE RECHERCHE PEDAGOGIQUE (DERP)	86 820	86 820	104 184	125 021	402 845
00-82-0-240-00000	DIRECTION DE L'ENCADREMENT ET DE L'INSPECTION PEDAGOGIQUE DE L'ENSEIGNEMENT SECONDAIRE (DEIPES)	100 304	100 304	120 360	144 432	465 400
308	Enseignement secondaire	6 136 466	7 600 463	9 119 861	10 943 833	33 800 623
00	Budget Général	6 136 466	7 600 463	9 119 861	10 943 833	33 800 623
00-82-0-200-00000	DIRECTION GENERALE DE L'ENSEIGNEMENT SECONDAIRE ET DE LA FORMATION DE MASSE (DGESFM)	658 350	1 116 516	1 339 819	1 607 783	4 722 468
00-82-0-201-00000	SERVICE ADMINISTRATIF ET FINANCIER	258 232	258 232	309 878	371 854	1 198 196
00-82-0-210-00000	DIRECTION DE L'ENSEIGNEMENT SECONDAIRE (DES)	3 750 100	4 755 931	5 707 116	6 848 539	21 061 686
00-82-4-701-10101	LYCEE D'ENSEIGNEMENT GENERAL AMPEFILOHA	32 756	32 756	39 305	47 166	151 983
00-82-4-701-10206	LYCEE D'ENSEIGNEMENT GENERAL ANDOHARANOFOTSY	6 790	6 790	8 145	9 774	31 499
00-82-4-701-10303	LYCEE D'ENSEIGNEMENT GENERAL AMBOHIMANAMBOLA	3 304	3 304	3 964	4 757	15 329
00-82-4-701-10402	LYCEE D'ENSEIGNEMENT GENERAL AMBATOLAMPY	6 291	6 291	7 546	9 055	29 183
00-82-4-701-10503	LYCEE D'ENSEIGNEMENT GENERAL AMBOHIDRATRIMO	9 915	9 915	11 896	14 275	46 001
00-82-4-701-10605	LYCEE D'ENSEIGNEMENT GENERAL ANDRAMASINA	4 388	4 388	5 263	6 316	20 355
00-82-4-701-10702	LYCEE D'ENSEIGNEMENT GENERAL AMBATOMANOINA	2 775	2 775	3 328	3 994	12 872
00-82-4-701-10803	LYCEE D'ENSEIGNEMENT GENERAL ANKAZOBE	2 927	2 927	3 511	4 213	13 578
00-82-4-701-10909	LYCEE D'ENSEIGNEMENT GENERAL ANTANIFOTSY	5 740	5 740	6 886	8 263	26 629
00-82-4-701-11001	LYCEE D'ENSEIGNEMENT GENERAL ANTSIRABE I	23 102	23 102	27 719	33 263	107 186
00-82-4-701-11105	LYCEE D'ENSEIGNEMENT GENERAL AMBOHIBARY ANTSIRABE II	1 743	1 743	2 090	2 508	8 084
00-82-4-701-11212	LYCEE D'ENSEIGNEMENT GENERAL ARIVONIMAMO	7 622	7 622	9 144	10 973	35 361
00-82-4-701-11310	LYCEE D'ENSEIGNEMENT GENERAL BETAFO	8 093	8 093	9 710	11 652	37 548
00-82-4-701-11404	LYCEE D'ENSEIGNEMENT GENERAL FARATSIHO	4 297	4 297	5 155	6 186	19 935
00-82-4-701-11503	LYCEE D'ENSEIGNEMENT GENERAL FENOARIVO-AFOVOANY	3 251	3 251	3 898	4 678	15 078
00-82-4-701-11605	LYCEE D'ENSEIGNEMENT GENERAL AMBATOMENA	6 263	6 263	7 513	9 016	29 055
00-82-4-701-11707	LYCEE D'ENSEIGNEMENT GENERAL MIARINARIVO	6 281	6 281	7 534	9 041	29 137

Prévision Depenses par service - En Milliers d'Ariary

Ministère/Institution-Mission-Programme	LFI 2014	LFR 2014	prév 2015	prév 2016	Total Prévisions
00-82-4-701-11813 LYCEE D'ENSEIGNEMENT GENERAL SOAVINANDRIANA	5 157	5 157	6 186	7 423	23 923
00-82-4-701-11905 LYCEE D'ENSEIGNEMENT GENERAL ANKADINONDRIY SAKAY	2 079	2 079	2 492	2 990	9 640
00-82-4-701-12001 LYCEE D'ENSEIGNEMENT GENERAL MANDOTO	2 643	2 643	3 170	3 804	12 260
00-82-4-701-20101 LYCEE D'ENSEIGNEMENT GENERAL ANTSIRANANA I	9 900	9 900	11 880	14 256	45 936
00-82-4-701-20204 LYCEE D'ENSEIGNEMENT GENERAL ANIVORANO NORD	5 027	5 027	6 030	7 236	23 320
00-82-4-701-20302 LYCEE D'ENSEIGNEMENT GENERAL AMBANJA	12 832	12 832	15 396	18 475	59 535
00-82-4-701-20404 LYCEE D'ENSEIGNEMENT GENERAL AMBILOBE	10 031	10 031	12 033	14 440	46 535
00-82-4-701-20504 LYCEE D'ENSEIGNEMENT GENERAL ANDAPA	9 647	9 647	11 573	13 888	44 755
00-82-4-701-20606 LYCEE D'ENSEIGNEMENT GENERAL ANTALAHA	12 764	12 764	15 314	18 377	59 219
00-82-4-701-20705 LYCEE D'ENSEIGNEMENT GENERAL NOSY BE HELLVILLE	14 471	14 471	17 363	20 836	67 141
00-82-4-701-20824 LYCEE D'ENSEIGNEMENT GENERAL SAMBAVA	12 130	12 130	14 553	17 464	56 277
00-82-4-701-20919 LYCEE D'ENSEIGNEMENT GENERAL VOHEMAR	9 352	9 352	11 220	13 464	43 388
00-82-4-701-30101 LYCEE D'ENSEIGNEMENT GENERAL FIANARANTSOA I	37 889	37 889	45 464	54 557	175 799
00-82-4-701-30201 LYCEE D'ENSEIGNEMENT GENERAL ALAKAMISY-AMBOHIMAHA	2 644	2 644	3 172	3 806	12 266
00-82-4-701-30301 LYCEE D'ENSEIGNEMENT GENERAL JOEL SYLVAIN AMBALAVA O	6 392	6 392	7 670	9 204	29 658
00-82-4-701-30401 LYCEE D'ENSEIGNEMENT GENERAL AMBATOFINANDRAHANA	6 149	6 149	7 376	8 851	28 525
00-82-4-701-30503 LYCEE D'ENSEIGNEMENT GENERAL RANDRIANASOLO GERVAIS PORTAIS AMBOHIMAHASOA	12 273	12 273	14 724	17 669	56 939
00-82-4-701-30606 LYCEE D'ENSEIGNEMENT GENERAL AMBOSITRA RAKOTOARISOA	14 442	14 442	17 328	20 794	67 006
00-82-4-701-30707 LYCEE D'ENSEIGNEMENT GENERAL BEKOFafa ATSIMO	1 528	1 528	1 832	2 198	7 086
00-82-4-701-30804 LYCEE D'ENSEIGNEMENT GENERAL FANDRIANA	3 420	3 420	4 102	4 922	15 864
00-82-4-701-30914 LYCEE D'ENSEIGNEMENT GENERAL TATA MAX FARAFANGANA	6 386	6 386	7 661	9 193	29 626
00-82-4-701-31007 LYCEE D'ENSEIGNEMENT GENERAL IKONGO	5 625	5 625	6 746	8 095	26 091
00-82-4-701-31102 LYCEE D'ENSEIGNEMENT GENERAL IAKORA	1 594	1 594	1 909	2 291	7 388
00-82-4-701-31208 LYCEE D'ENSEIGNEMENT GENERAL IFANADIANA	3 723	3 723	4 466	5 359	17 271
00-82-4-701-31307 LYCEE D'ENSEIGNEMENT GENERAL IHOSY	11 124	11 124	13 346	16 015	51 609
00-82-4-701-31403 LYCEE D'ENSEIGNEMENT GENERAL IKALAMAVONY	2 500	2 500	3 000	3 600	11 600
00-82-4-701-31502 LYCEE D'ENSEIGNEMENT GENERAL IVOHIBE	4 748	4 748	5 694	6 833	22 023
00-82-4-701-31623 LYCEE D'ENSEIGNEMENT GENERAL SILENY PAUL MANAKARA	3 292	3 292	3 947	4 736	15 267
00-82-4-701-31715 LYCEE D'ENSEIGNEMENT GENERAL MANANJARY	4 615	4 615	5 534	6 641	21 405
00-82-4-701-31805 LYCEE D'ENSEIGNEMENT GENERAL MIDONGY SUD	3 426	3 426	4 108	4 930	15 890
00-82-4-701-31907 LYCEE D'ENSEIGNEMENT GENERAL NOSY VARIKA	3 347	3 347	4 013	4 816	15 523
00-82-4-701-32024 LYCEE D'ENSEIGNEMENT GENERAL VANGAINDRANO	6 233	6 233	7 476	8 971	28 913
00-82-4-701-32115 LYCEE D'ENSEIGNEMENT GENERAL VOHIPENO	7 472	7 472	8 964	10 757	34 665
00-82-4-701-32216 LYCEE D'ENSEIGNEMENT GENERAL VONDROZO	3 645	3 645	4 372	5 246	16 908
00-82-4-701-32301 LYCEE D'ENSEIGNEMENT GENERAL MANANDRIANA	5 683	5 683	6 819	8 183	26 368
00-82-4-701-32508 LYCEE D'ENSEIGNEMENT GENERAL ISORANA	3 281	3 281	3 937	4 724	15 223
00-82-4-701-32606 LYCEE D'ENSEIGNEMENT GENERAL MAHADITRA	6 240	6 240	7 485	8 982	28 947
00-82-4-701-40101 LYCEE D'ENSEIGNEMENT GENERAL MAHAJANGA I	23 447	23 447	28 134	33 761	108 789
00-82-4-701-40301 LYCEE D'ENSEIGNEMENT GENERAL AMBATO BOENI	3 224	3 224	3 866	4 639	14 953
00-82-4-701-40504 LYCEE D'ENSEIGNEMENT GENERAL ALIDY ABOUDOU ANALALAVA	3 082	3 082	3 697	4 436	14 297
00-82-4-701-40601 LYCEE D'ENSEIGNEMENT GENERAL ANTSALOVA	4 417	4 417	5 298	6 358	20 490
00-82-4-701-40711 LYCEE D'ENSEIGNEMENT GENERAL ANTSOHIHY	10 138	10 138	12 163	14 596	47 035
00-82-4-701-40810 LYCEE D'ENSEIGNEMENT GENERAL BEALANANA	6 765	6 765	8 116	9 739	31 385
00-82-4-701-40907 LYCEE D'ENSEIGNEMENT GENERAL BEFANDRIANA NORD	7 909	7 909	9 489	11 387	36 694
00-82-4-701-41004 LYCEE D'ENSEIGNEMENT GENERAL BESALAMPY	4 031	4 031	4 835	5 802	18 699
00-82-4-701-41210 LYCEE D'ENSEIGNEMENT GENERAL MAEVATANANA	8 648	8 648	10 377	12 452	40 125
00-82-4-701-41312 LYCEE D'ENSEIGNEMENT GENERAL MAINTIRANO	6 082	6 082	7 295	8 754	28 213
00-82-4-701-41405 LYCEE D'ENSEIGNEMENT GENERAL MAMPIKONY	4 930	4 930	5 913	7 096	22 869
00-82-4-701-41518 LYCEE D'ENSEIGNEMENT GENERAL MANDRITSARA	14 750	14 750	17 698	21 238	68 436
00-82-4-701-41610 LYCEE D'ENSEIGNEMENT GENERAL MAROVOAY	6 160	6 160	7 390	8 868	28 578
00-82-4-701-41707 LYCEE D'ENSEIGNEMENT GENERAL MITSINJO	2 353	2 353	2 821	3 385	10 912
00-82-4-701-41910 LYCEE D'ENSEIGNEMENT GENERAL PORT BERGE	5 111	5 111	6 131	7 357	23 710
00-82-4-701-42003 LYCEE D'ENSEIGNEMENT GENERAL	1 782	1 782	2 135	2 562	8 261

Prévision Depenses par service - En Milliers d'Ariary

Ministère/Institution-Mission-Programme	LFI 2014	LFR 2014	prév 2015	prév 2016	Total Prévisions	
SOALALA NORD						
00-82-4-701-42106	LYCEE D'ENSEIGNEMENT GENERAL BRIEVILLE TSARATANANA	2 339	2 339	2 804	3 365	10 847
00-82-4-701-50101	LYCEE D'ENSEIGNEMENT GENERAL JEAN JACQUES RABEMANANJARA TOAMASINA I	22 049	22 049	26 458	31 750	102 306
00-82-4-701-50216	LYCEE D'ENSEIGNEMENT GENERAL TOAMASINA II	5 006	5 006	6 006	7 207	23 225
00-82-4-701-50302	LYCEE D'ENSEIGNEMENT GENERAL AMBATONDRAZAKA	16 501	16 501	19 801	23 761	76 564
00-82-4-701-50405	LYCEE D'ENSEIGNEMENT GENERAL AMPARAFARAVOLA	9 167	9 167	10 998	13 198	42 530
00-82-4-701-50501	LYCEE D'ENSEIGNEMENT GENERAL ANDILAMENA	5 613	5 613	6 734	8 081	26 041
00-82-4-701-50605	LYCEE D'ENSEIGNEMENT GENERAL ANOSIBE AN'ALA	3 908	3 908	4 688	5 626	18 130
00-82-4-701-50701	LYCEE D'ENSEIGNEMENT GENERAL ANTANAMBAO MANAMPOTSY	1 694	1 694	2 029	2 435	7 852
00-82-4-701-50815	LYCEE D'ENSEIGNEMENT GENERAL VOHIBINANY	9 026	9 026	10 828	12 994	41 874
00-82-4-701-50905	LYCEE D'ENSEIGNEMENT GENERAL FENERIVE EST	12 320	12 320	14 783	17 740	57 163
00-82-4-701-51008	LYCEE D'ENSEIGNEMENT GENERAL MAHANORO	7 388	7 388	8 862	10 634	34 272
00-82-4-701-51107	LYCEE D'ENSEIGNEMENT GENERAL MANANARA NORD	3 782	3 782	4 536	5 443	17 543
00-82-4-701-51206	LYCEE D'ENSEIGNEMENT GENERAL MAROANTSETRA	8 327	8 327	9 990	11 988	38 632
00-82-4-701-51311	LYCEE D'ENSEIGNEMENT GENERAL MAROLAMBO	4 041	4 041	4 846	5 815	18 743
00-82-4-701-51417	LYCEE D'ENSEIGNEMENT GENERAL RAZAFINDRABE VICTORIEN MORAMANGA	12 509	12 509	15 008	18 010	58 036
00-82-4-701-51501	LYCEE D'ENSEIGNEMENT GENERAL NOSY BORAHA	4 211	4 211	5 050	6 060	19 532
00-82-4-701-51609	LYCEE D'ENSEIGNEMENT GENERAL SOANIERANA IVONGO	5 345	5 345	6 411	7 693	24 794
00-82-4-701-51716	LYCEE D'ENSEIGNEMENT GENERAL VATOMANDRY	5 369	5 369	6 441	7 729	24 908
00-82-4-701-51810	LYCEE D'ENSEIGNEMENT GENERAL VAVATENINA	6 359	6 359	7 628	9 154	29 500
00-82-4-701-60101	LYCEE D'ENSEIGNEMENT GENERAL TOLIARY I	20 653	20 653	24 781	29 737	95 824
00-82-4-701-60205	LYCEE D'ENSEIGNEMENT GENERAL ANKILLOAKA	3 314	3 314	3 974	4 769	15 371
00-82-4-701-60301	LYCEE D'ENSEIGNEMENT GENERAL AMBOASARY SUD	4 134	4 134	4 958	5 950	19 176
00-82-4-701-60406	LYCEE D'ENSEIGNEMENT GENERAL AMBOVOMBE	6 265	6 265	7 516	9 019	29 065
00-82-4-701-60502	LYCEE D'ENSEIGNEMENT GENERAL AMPANIHY OUEST	4 508	4 508	5 409	6 491	20 916
00-82-4-701-60602	LYCEE D'ENSEIGNEMENT GENERAL ANKAZOABO SUD	4 018	4 018	4 819	5 783	18 638
00-82-4-701-60701	LYCEE D'ENSEIGNEMENT GENERAL BEKILY	3 187	3 187	3 822	4 586	14 782
00-82-4-701-60807	LYCEE D'ENSEIGNEMENT GENERAL BELO/TSIRIBIHINA	11 810	11 810	14 169	17 003	54 792
00-82-4-701-60901	LYCEE D'ENSEIGNEMENT GENERAL BELOHA ANDROY	3 268	3 268	3 919	4 703	15 158
00-82-4-701-61001	LYCEE D'ENSEIGNEMENT GENERAL BENENITRA	1 528	1 528	1 832	2 198	7 086
00-82-4-701-61102	LYCEE D'ENSEIGNEMENT GENERAL BEROROHA	2 852	2 852	3 420	4 104	13 228
00-82-4-701-61205	LYCEE D'ENSEIGNEMENT GENERAL BETIOKY	4 848	4 848	5 815	6 978	22 489
00-82-4-701-61308	LYCEE D'ENSEIGNEMENT GENERAL TSIEBO CALVIN BETROKA	4 200	4 200	5 037	6 044	19 481
00-82-4-701-61424	LYCEE D'ENSEIGNEMENT GENERAL POLE TOLANARO	6 917	6 917	8 300	9 960	32 094
00-82-4-701-61507	LYCEE D'ENSEIGNEMENT GENERAL RESAOTSY MAHABO	3 965	3 965	4 757	5 708	18 395
00-82-4-701-61605	LYCEE D'ENSEIGNEMENT GENERAL MANJA	7 004	7 004	8 402	10 082	32 492
00-82-4-701-61713	LYCEE D'ENSEIGNEMENT GENERAL MIANDRIVAZO	4 524	4 524	5 426	6 511	20 985
00-82-4-701-61806	LYCEE D'ENSEIGNEMENT GENERAL JEFSON Jean Jonasy de MOROMBE	2 496	2 496	2 992	3 590	11 574
00-82-4-701-61905	LYCEE D'ENSEIGNEMENT GENERAL POLE MORONDAVA	13 866	13 866	16 637	19 964	64 333
00-82-4-701-62010	LYCEE D'ENSEIGNEMENT GENERAL SAKARAHA	4 449	4 449	5 335	6 402	20 635
00-82-4-701-62105	LYCEE D'ENSEIGNEMENT GENERAL TSIHOMBE	5 776	5 776	6 928	8 314	26 794
00-82-4-702-10101	LYCEE D'ENSEIGNEMENT GENERAL NANISANA	11 872	11 872	14 245	17 094	55 083
00-82-4-702-10207	LYCEE D'ENSEIGNEMENT GENERAL ANDRANONAHOTRA	5 266	5 266	6 316	7 579	24 427
00-82-4-702-10311	LYCEE D'ENSEIGNEMENT GENERAL SABOTSY-NAMEHANA	9 516	9 516	11 416	13 699	44 147
00-82-4-702-10411	LYCEE D'ENSEIGNEMENT GENERAL ANTSAMPANDRANO	2 930	2 930	3 514	4 217	13 591
00-82-4-702-10506	LYCEE D'ENSEIGNEMENT GENERAL AMBOHITRIMANJAKA	6 246	6 246	7 492	8 990	28 974
00-82-4-702-10602	LYCEE D'ENSEIGNEMENT GENERAL ALATSINAINY BAKARO	1 788	1 788	2 143	2 572	8 291
00-82-4-702-10707	LYCEE D'ENSEIGNEMENT GENERAL ANJOZORobe	5 296	5 296	6 353	7 624	24 569
00-82-4-702-10807	LYCEE D'ENSEIGNEMENT GENERAL FIAONANA	2 241	2 241	2 687	3 224	10 393
00-82-4-702-10905	LYCEE D'ENSEIGNEMENT GENERAL AMBOHIMANDROSO	5 537	5 537	6 643	7 972	25 689
00-82-4-702-11001	LYCEE D'ENSEIGNEMENT GENERAL MANDANIRESAKA	3 202	3 202	3 841	4 609	14 854
00-82-4-702-11118	LYCEE D'ENSEIGNEMENT GENERAL SOANINDRARINY	5 130	5 130	6 153	7 384	23 797
00-82-4-702-11214	LYCEE D'ENSEIGNEMENT GENERAL IMERINTSIATOSIKA	9 588	9 588	11 503	13 804	44 483

Prévision Depenses par service - En Milliers d'Ariary

Ministère/Institution-Mission-Programme	LFI 2014	LFR 2014	prév 2015	prév 2016	Total Prévisions
00-82-4-702-11322 LYCEE D'ENSEIGNEMENT GENERAL ANOSIARIVO MANAPA BETAFO	1 452	1 452	1 741	2 089	6 734
00-82-4-702-11405 LYCEE D'ENSEIGNEMENT GENERAL MIANDRARIVO FARATSIHO	1 528	1 528	1 832	2 198	7 086
00-82-4-702-11615 LYCEE D'ENSEIGNEMENT GENERAL MANJAKANDRIANA	6 337	6 337	7 602	9 122	29 398
00-82-4-702-11702 LYCEE D'ENSEIGNEMENT GENERAL ANALAVORY	5 701	5 701	6 839	8 207	26 448
00-82-4-702-11801 LYCEE D'ENSEIGNEMENT GENERAL AMBATOASANA	1 789	1 789	2 144	2 573	8 295
00-82-4-702-11911 LYCEE D'ENSEIGNEMENT GENERAL MAHASOLO	4 581	4 581	5 493	6 592	21 247
00-82-4-702-12005 LYCEE D'ENSEIGNEMENT GENERAL ANKAZOMIRIOTRA	2 053	2 053	2 461	2 953	9 520
00-82-4-702-20218 LYCEE D'ENSEIGNEMENT GENERAL ANTANAMITARINA	1 528	1 528	1 832	2 198	7 086
00-82-4-702-20313 LYCEE D'ENSEIGNEMENT GENERAL ANNEXE BEMANEVIKY/HS	1 619	1 619	1 941	2 329	7 508
00-82-4-702-20406 LYCEE D'ENSEIGNEMENT GENERAL AMPONDRAVA	1 671	1 671	2 003	2 404	7 749
00-82-4-702-20502 LYCEE D'ENSEIGNEMENT GENERAL AMBODIANGEZOKA	1 528	1 528	1 832	2 198	7 086
00-82-4-702-20705 LYCEE D'ENSEIGNEMENT GENERAL DZAMANJARY	3 292	3 292	3 947	4 736	15 267
00-82-4-702-20802 LYCEE D'ENSEIGNEMENT GENERAL AMBOANGIBE	2 814	2 814	3 375	4 050	13 053
00-82-4-702-30101 LYCEE D'ENSEIGNEMENT GENERAL MAHAZENGY ANNEXE	1 907	1 907	2 286	2 743	8 843
00-82-4-702-30304 LYCEE D'ENSEIGNEMENT GENERAL MANANJARA AMBOHIMAHAMASINA	4 946	4 946	5 933	7 120	22 945
00-82-4-702-30403 LYCEE D'ENSEIGNEMENT GENERAL BEMAHAZEMONA AMBONDROMISOTRA	4 801	4 801	5 758	6 910	22 270
00-82-4-702-30515 LYCEE D'ENSEIGNEMENT GENERAL SAHAVE	1 528	1 528	1 832	2 198	7 086
00-82-4-702-30606 LYCEE D'ENSEIGNEMENT GENERAL ANKOROMBE	4 538	4 538	5 442	6 530	21 048
00-82-4-702-30703 LYCEE D'ENSEIGNEMENT GENERAL BEFOTAKA	3 328	3 328	3 992	4 790	15 438
00-82-4-702-30806 LYCEE D'ENSEIGNEMENT GENERAL IMITO FANDRIANA	2 819	2 819	3 381	4 057	13 076
00-82-4-702-30913 LYCEE D'ENSEIGNEMENT GENERAL ANNEXE EVATO	4 878	4 878	5 851	7 021	22 628
00-82-4-702-31006 LYCEE D'ENSEIGNEMENT GENERAL IFANIREA	4 786	4 786	5 741	6 889	22 202
00-82-4-702-31103 LYCEE D'ENSEIGNEMENT GENERAL RANOTSARA NORD	1 528	1 528	1 832	2 198	7 086
00-82-4-702-31201 LYCEE D'ENSEIGNEMENT GENERAL AMBOHIMANGA SUD	1 590	1 590	1 905	2 286	7 371
00-82-4-702-31312 LYCEE D'ENSEIGNEMENT GENERAL RANOHIRA	1 849	1 849	2 216	2 659	8 573
00-82-4-702-31602 LYCEE D'ENSEIGNEMENT GENERAL AMBAHIVE MANAKARA	2 507	2 507	3 007	3 608	11 629
00-82-4-702-31725 LYCEE D'ENSEIGNEMENT GENERAL VOHILAVA	1 590	1 590	1 905	2 286	7 371
00-82-4-702-31903 LYCEE D'ENSEIGNEMENT GENERAL AMPASINAMBO	1 604	1 604	1 923	2 308	7 439
00-82-4-702-32105 LYCEE D'ENSEIGNEMENT GENERAL IVATO	4 658	4 658	5 587	6 704	21 607
00-82-4-702-32207 LYCEE D'ENSEIGNEMENT GENERAL KARIANGA	1 528	1 528	1 832	2 198	7 086
00-82-4-702-32307 LYCEE D'ENSEIGNEMENT GENERAL ANJOMAN'AKONA	2 127	2 127	2 550	3 060	9 864
00-82-4-702-32401 LYCEE D'ENSEIGNEMENT GENERAL JEAN RALAIMONGO	5 317	5 317	6 380	7 656	24 670
00-82-4-702-32504 LYCEE D'ENSEIGNEMENT GENERAL COMMUNAUTAIRE ANJOMA ITSARA	1 666	1 666	1 997	2 396	7 725
00-82-4-702-32607 LYCEE D'ENSEIGNEMENT GENERAL MAHASOABE	5 596	5 596	6 714	8 057	25 963
00-82-4-702-40101 LYCEE D'ENSEIGNEMENT GENERAL ANTANIMALANDY MAHAJANGA I	4 235	4 235	5 079	6 095	19 644
00-82-4-702-40311 LYCEE D'ENSEIGNEMENT GENERAL TSARAMANDROSO	2 262	2 262	2 710	3 252	10 486
00-82-4-702-40506 LYCEE D'ENSEIGNEMENT GENERAL COMMUNAUTAIRE ANKARAMIBE	4 558	4 558	5 468	6 562	21 146
00-82-4-702-40708 LYCEE D'ENSEIGNEMENT GENERAL ANJIAMANGIRANA	3 278	3 278	3 930	4 716	15 202
00-82-4-702-40802 LYCEE D'ENSEIGNEMENT GENERAL AMBATORIHA	3 328	3 328	3 992	4 790	15 438
00-82-4-702-40905 LYCEE D'ENSEIGNEMENT GENERAL RAZAFINDEHIBE Etienne Hilaire ANTSAKABARY	3 230	3 230	3 873	4 648	14 981
00-82-4-702-41204 LYCEE D'ENSEIGNEMENT GENERAL ANDRIBA	1 528	1 528	1 832	2 198	7 086
00-82-4-702-41515 LYCEE D'ENSEIGNEMENT GENERAL ANTSATRAMIDOLA MANDRITSARA	3 649	3 649	4 376	5 251	16 925
00-82-4-702-41607 LYCEE D'ENSEIGNEMENT GENERAL AMBINANITELO	4 378	4 378	5 251	6 301	20 308
00-82-4-702-41909 LYCEE D'ENSEIGNEMENT GENERAL MAROVATO	1 694	1 694	2 029	2 435	7 852
00-82-4-702-42112 LYCEE D'ENSEIGNEMENT GENERAL TSARATANANA	5 418	5 418	6 498	7 798	25 132
00-82-4-702-50213 LYCEE D'ENSEIGNEMENT GENERAL FOULPOINTE	1 528	1 528	1 832	2 198	7 086
00-82-4-702-50316 LYCEE D'ENSEIGNEMENT GENERAL IMERIMANDROSO	3 184	3 184	3 819	4 583	14 770
00-82-4-702-50409 LYCEE D'ENSEIGNEMENT GENERAL MORARANO CHROME	5 494	5 494	6 590	7 908	25 486
00-82-4-702-50807 LYCEE D'ENSEIGNEMENT GENERAL ANIVORANO EST	1 722	1 722	2 065	2 478	7 987
00-82-4-702-50903 LYCEE D'ENSEIGNEMENT GENERAL AMPASINA MANINGORY	1 848	1 848	2 215	2 658	8 569
00-82-4-702-51105 LYCEE D'ENSEIGNEMENT GENERAL ANTANAMBE	1 625	1 625	1 947	2 336	7 533
00-82-4-702-51203 LYCEE D'ENSEIGNEMENT GENERAL ANJAHANA	1 655	1 655	1 986	2 383	7 679

Prévision Depenses par service - En Milliers d'Ariary

Ministère/Institution-Mission-Programme	LFI 2014	LFR 2014	prév 2015	prév 2016	Total Prévisions
00-82-4-702-51305 LYCEE D'ENSEIGNEMENT GENERAL AMBOHIMILANJA MAROLAMBO	1 528	1 528	1 832	2 198	7 086
00-82-4-702-51402 LYCEE D'ENSEIGNEMENT GENERAL AMBOASARY	5 070	5 070	6 082	7 298	23 520
00-82-4-702-51605 LYCEE D'ENSEIGNEMENT GENERAL ANANIFOTSY	1 528	1 528	1 832	2 198	7 086
00-82-4-702-51806 LYCEE D'ENSEIGNEMENT GENERAL ANJAHAMBE VAVATENINA	1 528	1 528	1 832	2 198	7 086
00-82-4-702-60101 LYCEE D'ENSEIGNEMENT GENERAL ANANINARENINA	9 594	9 594	11 510	13 812	44 510
00-82-4-702-60211 LYCEE D'ENSEIGNEMENT GENERAL SAINT AUGUSTIN	4 730	4 730	5 674	6 809	21 943
00-82-4-702-60314 LYCEE D'ENSEIGNEMENT GENERAL TSIVORY	1 528	1 528	1 832	2 198	7 086
00-82-4-702-60410 LYCEE D'ENSEIGNEMENT GENERAL ANANIMORA SUD	1 766	1 766	2 116	2 539	8 187
00-82-4-702-61206 LYCEE D'ENSEIGNEMENT GENERAL BEZAHA	1 528	1 528	1 832	2 198	7 086
00-82-4-702-61312 LYCEE D'ENSEIGNEMENT GENERAL ISOANALA	2 131	2 131	2 554	3 065	9 881
00-82-4-702-61416 LYCEE D'ENSEIGNEMENT GENERAL MANAMBARO	1 528	1 528	1 832	2 198	7 086
00-82-4-702-61504 LYCEE D'ENSEIGNEMENT GENERAL ANNEXE ANKILIZATO	1 671	1 671	2 003	2 404	7 749
00-82-4-702-61602 LYCEE D'ENSEIGNEMENT GENERAL ANKILIABO	1 694	1 694	2 029	2 435	7 852
00-82-4-702-61704 LYCEE D'ENSEIGNEMENT GENERAL ANKONDROMENA	1 528	1 528	1 832	2 198	7 086
00-82-4-702-61801 LYCEE D'ENSEIGNEMENT GENERAL AMBAHIKILY	1 528	1 528	1 832	2 198	7 086
00-82-4-702-61901 LYCEE D'ENSEIGNEMENT GENERAL ANALAIVA MORONDAVA	1 528	1 528	1 832	2 198	7 086
00-82-4-703-10101 LYCEE D'ENSEIGNEMENT GENERAL ANDOHALO	19 961	19 961	23 952	28 742	92 616
00-82-4-703-10205 LYCEE D'ENSEIGNEMENT GENERAL AMPITATAFIKA	2 761	2 761	3 312	3 974	12 808
00-82-4-703-10302 LYCEE D'ENSEIGNEMENT GENERAL AMBOHIMALAZA	2 304	2 304	2 762	3 314	10 684
00-82-4-703-10412 LYCEE D'ENSEIGNEMENT GENERAL ANNEXE DE BEHENJY	4 730	4 730	5 674	6 809	21 943
00-82-4-703-10518 LYCEE D'ENSEIGNEMENT GENERAL IVATO AEROPORT	4 944	4 944	5 931	7 117	22 936
00-82-4-703-10603 LYCEE D'ENSEIGNEMENT GENERAL AMBOHIMIADANA	1 644	1 644	1 971	2 365	7 624
00-82-4-703-10711 LYCEE D'ENSEIGNEMENT GENERAL COMMUNAUTAIRE MANGAMILA	5 130	5 130	6 154	7 385	23 799
00-82-4-703-10809 LYCEE D'ENSEIGNEMENT GENERAL MAHAVELONA	3 328	3 328	3 992	4 790	15 438
00-82-4-703-10906 LYCEE D'ENSEIGNEMENT GENERAL AMBOHITOMPOINA	4 162	4 162	4 992	5 990	19 306
00-82-4-703-11109 LYCEE D'ENSEIGNEMENT GENERAL ANDRANOMANELATRA	1 528	1 528	1 832	2 198	7 086
00-82-4-703-11208 LYCEE D'ENSEIGNEMENT GENERAL AMBOHIPANDRANO	4 588	4 588	5 503	6 604	21 283
00-82-4-703-11616 LYCEE D'ENSEIGNEMENT GENERAL JEAN LABORDE MANTASOA	5 887	5 887	7 062	8 474	27 310
00-82-4-703-11710 LYCEE D'ENSEIGNEMENT GENERAL SOAMAHAMANINA	1 528	1 528	1 832	2 198	7 086
00-82-4-703-11810 LYCEE D'ENSEIGNEMENT GENERAL MAHAVELONA	1 665	1 665	1 996	2 395	7 721
00-82-4-703-11917 LYCEE D'ENSEIGNEMENT GENERAL TSIROANOMANDIDY	15 099	15 099	18 117	21 740	70 055
00-82-4-703-20410 LYCEE D'ENSEIGNEMENT GENERAL SIRAMA	1 932	1 932	2 316	2 779	8 959
00-82-4-703-20803 LYCEE D'ENSEIGNEMENT GENERAL AMBODIAMPANA	1 528	1 528	1 832	2 198	7 086
00-82-4-703-30306 LYCEE D'ENSEIGNEMENT GENERAL ANDRAINJATO	5 165	5 165	6 195	7 434	23 959
00-82-4-703-30409 LYCEE D'ENSEIGNEMENT GENERAL SOAVINA	3 328	3 328	3 992	4 790	15 438
00-82-4-703-30506 LYCEE D'ENSEIGNEMENT GENERAL ANKAFINA TSARAFIDY ANNEXE	5 042	5 042	6 049	7 259	23 392
00-82-4-703-30617 LYCEE D'ENSEIGNEMENT GENERAL KIANJANDRAKEFINA	2 536	2 536	3 041	3 649	11 762
00-82-4-703-30808 LYCEE D'ENSEIGNEMENT GENERAL AMBADIMANANGANA MIARINAVARATRA	4 873	4 873	5 846	7 015	22 607
00-82-4-703-31013 LYCEE D'ENSEIGNEMENT GENERAL TOLONGOINA	1 671	1 671	2 003	2 404	7 749
00-82-4-703-31610 LYCEE D'ENSEIGNEMENT GENERAL AMPASIMANJEVA	4 378	4 378	5 251	6 301	20 308
00-82-4-703-32104 LYCEE D'ENSEIGNEMENT GENERAL ILAKATRA	2 074	2 074	2 486	2 983	9 617
00-82-4-703-32302 LYCEE D'ENSEIGNEMENT GENERAL AMBOHIMHAZO	2 241	2 241	2 687	3 224	10 393
00-82-4-703-32403 LYCEE D'ENSEIGNEMENT GENERAL SAHAMBAYVY	5 184	5 184	6 220	7 464	24 052
00-82-4-703-32503 LYCEE D'ENSEIGNEMENT GENERAL COMMUNAUTAIRE ANDOHARANOMAINTSO	1 528	1 528	1 832	2 198	7 086
00-82-4-703-32610 LYCEE D'ENSEIGNEMENT GENERAL COMMUNAUTAIRE TALATA AMPANO	1 528	1 528	1 832	2 198	7 086
00-82-4-703-40511 LYCEE D'ENSEIGNEMENT GENERAL MAROVATOLENA	2 818	2 818	3 381	4 057	13 074
00-82-4-703-40901 LYCEE D'ENSEIGNEMENT GENERAL AMBARARATA BEFANDRIANA NORD	2 761	2 761	3 310	3 972	12 804
00-82-4-703-41510 LYCEE D'ENSEIGNEMENT GENERAL ANDOHAJANGO MANDRITSARA	3 006	3 006	3 605	4 326	13 943
00-82-4-703-41602 LYCEE D'ENSEIGNEMENT GENERAL ANKAZOBORONA	1 735	1 735	2 079	2 495	8 044
00-82-4-703-50308 LYCEE D'ENSEIGNEMENT GENERAL ANDILANATOBY	3 087	3 087	3 701	4 441	14 316
00-82-4-703-50411 LYCEE D'ENSEIGNEMENT GENERAL TANAMBE	6 876	6 876	8 249	9 899	31 900
00-82-4-703-50910 LYCEE D'ENSEIGNEMENT GENERAL VOHILENGO	1 705	1 705	2 044	2 453	7 907

Prévision Depenses par service - En Milliers d'Ariary

Ministère/Institution-Mission-Programme	LFI 2014	LFR 2014	prév 2015	prév 2016	Total Prévisions
00-82-4-703-51108 LYCEE D'ENSEIGNEMENT GENERAL SANDRAKATSY	1 641	1 641	1 968	2 362	7 612
00-82-4-703-51307 LYCEE D'ENSEIGNEMENT GENERAL ANDRORANGAVOLA MAROLAMBO	1 528	1 528	1 832	2 198	7 086
00-82-4-703-51419 LYCEE D'ENSEIGNEMENT GENERAL SABOTSY ANJIRO	3 099	3 099	3 716	4 459	14 373
00-82-4-703-60212 LYCEE D'ENSEIGNEMENT GENERAL MIXTE MANOMBO	1 604	1 604	1 923	2 308	7 439
00-82-4-703-61213 LYCEE D'ENSEIGNEMENT GENERAL SOAMANONGA	1 528	1 528	1 832	2 198	7 086
00-82-4-703-61314 LYCEE D'ENSEIGNEMENT GENERAL JANGANY	1 528	1 528	1 832	2 198	7 086
00-82-4-703-61417 LYCEE D'ENSEIGNEMENT GENERAL MANANTENINA	1 528	1 528	1 832	2 198	7 086
00-82-4-703-61508 LYCEE D'ENSEIGNEMENT GENERAL MALAIMBANDY	1 528	1 528	1 832	2 198	7 086
00-82-4-704-10101 LYCEE D'ENSEIGNEMENT GENERAL FARAVOHITRA	31 681	31 681	38 013	45 616	146 991
00-82-4-704-10202 LYCEE D'ENSEIGNEMENT GENERAL AMBATOFAHAVALO	1 613	1 613	1 935	2 322	7 483
00-82-4-704-10305 LYCEE D'ENSEIGNEMENT GENERAL AMBOHIMANGAKELY	5 327	5 327	6 391	7 669	24 714
00-82-4-704-10522 LYCEE D'ENSEIGNEMENT GENERAL MAHITSY	10 290	10 290	12 345	14 814	47 739
00-82-4-704-10708 LYCEE D'ENSEIGNEMENT GENERAL ANTANETIBE ANATIVOLO	1 528	1 528	1 832	2 198	7 086
00-82-4-704-11216 LYCEE D'ENSEIGNEMENT GENERAL COMMUNAUTAIRE MANALALONDO	5 062	5 062	6 070	7 284	23 478
00-82-4-704-11610 LYCEE D'ENSEIGNEMENT GENERAL AMBOHITSEHENO MANJAKANDRIANA	2 823	2 823	3 384	4 061	13 091
00-82-4-704-11901 LYCEE D'ENSEIGNEMENT GENERAL AMBALANIRANA	1 528	1 528	1 832	2 198	7 086
00-82-4-704-20411 LYCEE D'ENSEIGNEMENT GENERAL BERAMANJA	1 788	1 788	2 143	2 572	8 291
00-82-4-704-20806 LYCEE D'ENSEIGNEMENT GENERAL AMBOHIMITSINJO	1 729	1 729	2 073	2 488	8 019
00-82-4-704-30313 LYCEE D'ENSEIGNEMENT GENERAL MAHAZONY	4 843	4 843	5 810	6 972	22 468
00-82-4-704-30509 LYCEE D'ENSEIGNEMENT GENERAL CAMP ROBIN	2 134	2 134	2 557	3 068	9 893
00-82-4-704-30613 LYCEE D'ENSEIGNEMENT GENERAL ILAKA CENTRE	3 161	3 161	3 790	4 548	14 660
00-82-4-704-30811 LYCEE D'ENSEIGNEMENT GENERAL SANDRANDAHY	4 625	4 625	5 548	6 658	21 456
00-82-4-704-31632 LYCEE D'ENSEIGNEMENT GENERAL COMMUNAUTAIRE SAHASINAKA	4 777	4 777	5 730	6 876	22 160
00-82-4-704-32101 LYCEE D'ENSEIGNEMENT GENERAL ANDEMAKA	4 531	4 531	5 433	6 520	21 015
00-82-4-704-32301 LYCEE D'ENSEIGNEMENT GENERAL AMBATOMARINA	1 528	1 528	1 832	2 198	7 086
00-82-4-704-32601 LYCEE D'ENSEIGNEMENT GENERAL ALAKAMISY ITENINA	1 965	1 965	2 355	2 826	9 111
00-82-4-704-40510 LYCEE D'ENSEIGNEMENT GENERAL MAROVANTAZA	1 528	1 528	1 833	2 200	7 089
00-82-4-704-40902 LYCEE D'ENSEIGNEMENT GENERAL AMBODIMOTSO SUD	1 815	1 815	2 176	2 611	8 417
00-82-4-704-41501 LYCEE D'ENSEIGNEMENT GENERAL AMBALAKIRAJY MANDRITSARA	3 452	3 452	4 139	4 967	16 010
00-82-4-704-50302 LYCEE D'ENSEIGNEMENT GENERAL ANNEXE DIDY	1 715	1 715	2 056	2 467	7 953
00-82-4-704-60221 LYCEE D'ENSEIGNEMENT GENERAL MITSINJO BETANIMENA	2 584	2 584	3 099	3 719	11 986
00-82-4-704-61225 LYCEE D'ENSEIGNEMENT GENERAL AMBATRY	1 528	1 528	1 832	2 198	7 086
00-82-4-704-61420 LYCEE D'ENSEIGNEMENT GENERAL RANOMAFANA	1 528	1 528	1 832	2 198	7 086
00-82-4-705-10101 LYCEE D'ENSEIGNEMENT GENERAL RABEARIVelo	35 434	35 434	42 518	51 022	164 408
00-82-4-705-10213 LYCEE D'ENSEIGNEMENT GENERAL FENOARIVO	1 528	1 528	1 832	2 198	7 086
00-82-4-705-10301 LYCEE D'ENSEIGNEMENT GENERAL ALASORA Tsararivo/tra Andriamanelo St Chritophoros	3 188	3 188	3 824	4 589	14 789
00-82-4-705-10525 LYCEE D'ENSEIGNEMENT GENERAL TALATAMATY	2 782	2 782	3 336	4 003	12 903
00-82-4-705-10710 LYCEE D'ENSEIGNEMENT GENERAL BETATAO	1 528	1 528	1 832	2 198	7 086
00-82-4-705-11206 LYCEE D'ENSEIGNEMENT GENERAL AMBOHIMANDRY	1 594	1 594	1 909	2 291	7 388
00-82-4-705-11608 LYCEE D'ENSEIGNEMENT GENERAL AMBOHITROLOMAHITSY	3 436	3 436	4 122	4 946	15 940
00-82-4-705-20412 LYCEE D'ENSEIGNEMENT GENERAL BETSIAKA	1 660	1 660	1 990	2 388	7 698
00-82-4-705-20816 LYCEE D'ENSEIGNEMENT GENERAL BEMANEVKA	1 735	1 735	2 079	2 495	8 044
00-82-4-705-30308 LYCEE D'ENSEIGNEMENT GENERAL ANKARAMENA	4 487	4 487	5 382	6 458	20 814
00-82-4-705-30501 LYCEE D'ENSEIGNEMENT GENERAL COMMUNAUTAIRE AMBALAKINDRESY	1 774	1 774	2 125	2 550	8 223
00-82-4-705-30608 LYCEE D'ENSEIGNEMENT GENERAL MODERNE ANDINA	1 528	1 528	1 832	2 198	7 086
00-82-4-705-30805 LYCEE D'ENSEIGNEMENT GENERAL FIADANANA	5 056	5 056	6 064	7 277	23 453
00-82-4-705-31620 LYCEE D'ENSEIGNEMENT GENERAL LOKOMBY	2 507	2 507	3 007	3 608	11 629
00-82-4-705-40508 LYCEE D'ENSEIGNEMENT GENERAL BEFOTAKA NORD	1 528	1 528	1 832	2 198	7 086
00-82-4-705-50313 LYCEE D'ENSEIGNEMENT GENERAL BEJOFO	1 528	1 528	1 832	2 198	7 086
00-82-4-705-51420 LYCEE D'ENSEIGNEMENT GENERAL VODIRIANA	4 496	4 496	5 392	6 470	20 854
00-82-4-705-61403 LYCEE D'ENSEIGNEMENT GENERAL AMPASY NAHAMPOANA	1 528	1 528	1 832	2 198	7 086
00-82-4-706-10101 LYCEE D'ENSEIGNEMENT GENERAL AMBOHIMANARINA	8 179	8 179	9 812	11 774	37 944

Prévision Depenses par service - En Milliers d'Ariary

Ministère/Institution-Mission-Programme	LFI 2014	LFR 2014	prév 2015	prév 2016	Total Prévisions
00-82-4-706-10224 LYCEE D'ENSEIGNEMENT GENERAL ANOSIZATO ANDREFANA	1 528	1 528	1 832	2 198	7 086
00-82-4-706-10312 LYCEE D'ENSEIGNEMENT GENERAL TALATA VOLONONDRY	4 810	4 810	5 769	6 923	22 312
00-82-4-706-11207 LYCEE D'ENSEIGNEMENT GENERAL AMBOHIMASINA	1 655	1 655	1 984	2 381	7 675
00-82-4-706-11612 LYCEE D'ENSEIGNEMENT GENERAL ANKAZONDANDY	1 589	1 589	1 904	2 285	7 367
00-82-4-706-30303 LYCEE D'ENSEIGNEMENT GENERAL AMBINANIROA	1 844	1 844	2 210	2 652	8 550
00-82-4-706-30508 LYCEE D'ENSEIGNEMENT GENERAL COMMUNAUTAIRE BEFETA	1 528	1 528	1 832	2 198	7 086
00-82-4-706-30619 LYCEE D'ENSEIGNEMENT GENERAL MAROSOA	2 023	2 023	2 425	2 910	9 381
00-82-4-706-30801 LYCEE D'ENSEIGNEMENT GENERAL ALAKAMISY AMBOHIMAHAZO	1 782	1 782	2 135	2 562	8 261
00-82-4-706-31605 LYCEE D'ENSEIGNEMENT GENERAL COMMUNAUTAIRE MANANANO	1 715	1 715	2 056	2 467	7 953
00-82-4-706-51416 LYCEE D'ENSEIGNEMENT GENERAL MANDIALAZA	3 530	3 530	4 234	5 081	16 375
00-82-4-707-10101 LYCEE D'ENSEIGNEMENT GENERAL ANALAMAHSITY	5 451	5 451	6 539	7 847	25 288
00-82-4-707-10308 LYCEE D'ENSEIGNEMENT GENERAL ANKADINANDRIANA	1 821	1 821	2 183	2 620	8 445
00-82-4-707-10511 LYCEE D'ENSEIGNEMENT GENERAL ANTANETIBE MAHAZAZA	2 175	2 175	2 609	3 131	10 090
00-82-4-707-11613 LYCEE D'ENSEIGNEMENT GENERAL ANSAHALALINA	1 563	1 563	1 873	2 248	7 247
00-82-4-707-30307 LYCEE D'ENSEIGNEMENT GENERAL ANJOMA TSIENIMPARIHY	1 901	1 901	2 280	2 736	8 818
00-82-4-707-30517 LYCEE D'ENSEIGNEMENT GENERAL COMMUNAUTAIRE VOHIPOSA	1 528	1 528	1 832	2 198	7 086
00-82-4-707-30621 LYCEE D'ENSEIGNEMENT GENERAL TSARASAO TRA	3 328	3 328	3 992	4 790	15 438
00-82-4-707-30807 LYCEE D'ENSEIGNEMENT GENERAL MAHAZOARIVO	1 702	1 702	2 041	2 449	7 894
00-82-4-707-31610 LYCEE D'ENSEIGNEMENT GENERAL COMMUNAUTAIRE FARAONY	2 246	2 246	2 692	3 230	10 414
00-82-4-708-10508 LYCEE D'ENSEIGNEMENT GENERAL AMPANOTOKANA	1 931	1 931	2 315	2 778	8 955
00-82-4-708-11621 LYCEE D'ENSEIGNEMENT GENERAL SADABE	1 594	1 594	1 909	2 291	7 388
00-82-4-708-30514 LYCEE D'ENSEIGNEMENT GENERAL MORAFENO	1 528	1 528	1 832	2 198	7 086
00-82-4-708-30615 LYCEE D'ENSEIGNEMENT GENERAL IVATO CENTRE	1 528	1 528	1 832	2 198	7 086
00-82-4-708-30813 LYCEE D'ENSEIGNEMENT GENERAL TSARAZAZA	1 882	1 882	2 255	2 706	8 725
00-82-4-709-10507 LYCEE D'ENSEIGNEMENT GENERAL AMPANGABE	1 615	1 615	1 938	2 326	7 494
00-82-4-709-11622 LYCEE D'ENSEIGNEMENT GENERAL ANKADIMANGA	1 528	1 528	1 832	2 198	7 086
00-82-4-710-10520 LYCEE D'ENSEIGNEMENT GENERAL MAHABO AMBOHIDRATRIMO	4 304	4 304	5 164	6 197	19 969
00-82-4-710-11611 LYCEE D'ENSEIGNEMENT GENERAL ANJEPY	1 528	1 528	1 832	2 198	7 086
00-82-4-711-11607 LYCEE D'ENSEIGNEMENT GENERAL AMBOHITRANDRIAMANITRA	1 528	1 528	1 832	2 198	7 086
00-82-4-712-11625 LYCEE D'ENSEIGNEMENT GENERAL AMBOHIBAO SUD	1 528	1 528	1 832	2 198	7 086
00-82-4-713-11602 LYCEE D'ENSEIGNEMENT GENERAL AMBANITSENA	1 528	1 528	1 832	2 198	7 086

Prévision Depenses par service - En Milliers d'Ariary

Ministère/Institution-Mission-Programme	LFI 2014	LFR 2014	prév 2015	prév 2016	Total Prévisions
83 MINISTERE DE L'EMPLOI, DE L'ENSEIGNEMENT TECHNIQUE ET DE LA FORMATION PROFESSIONNELLE	32 409 151	37 651 851	39 690 550	47 628 660	157 380 212
<u>330</u> EMPLOI	229 900	383 047	423 374	508 049	1 544 370
<u>607</u> Promouvoir la croissance économique par l'emploi décent	229 900	383 047	423 374	508 049	1 544 370
00 Budget Général	229 900	383 047	423 374	508 049	1 544 370
00-33-0-310-00000 DIRECTION DE L'EMPLOI ET DE LA FORMATION PROFESSIONNELLE CONTINUE	75 550	6 596	0	0	82 146
00-33-0-320-00000 DIRECTION DE LA MIGRATION ET DE L'INFORMATION SUR L'EMPLOI	66 250	7 429	0	0	73 679
00-33-0-400-00000 DIRECTION GENERALE DE LA PROMOTION DE L'EMPLOI	0	298 062	357 674	429 209	1 084 945
00-33-2-151-10101 SERVICE REGIONAL DE L'EMPLOI ET DE LA FORMATION PROFESSIONNELLE ANALAMANGA	7 300	986	0	0	8 286
00-33-2-161-10101 SERVICE REGIONAL DE L'EMPLOI ANALAMANGA	0	4 500	5 400	6 480	16 380
00-33-2-161-11001 SERVICE REGIONAL DE L'EMPLOI VAKINANKARATRA	0	4 500	5 400	6 480	16 380
00-33-2-161-20101 SERVICE REGIONAL DE L'EMPLOI DIANA	0	4 500	5 400	6 480	16 380
00-33-2-161-30101 SERVICE REGIONAL DE L'EMPLOI HAUTE MATSIATRA	0	4 500	5 400	6 480	16 380
00-33-2-161-30606 SERVICE REGIONAL DE L'EMPLOI AMORON'IMANIA	0	4 500	5 400	6 480	16 380
00-33-2-161-30914 SERVICE REGIONAL DE L'EMPLOI ATSIMO ATSIANANA	0	4 500	5 400	6 480	16 380
00-33-2-161-40101 SERVICE REGIONAL DE L'EMPLOI BOENY	0	4 500	5 400	6 480	16 380
00-33-2-161-50101 SERVICE REGIONAL DE L'EMPLOI ATSIANANA	0	4 500	5 400	6 480	16 380
00-33-2-161-50302 SERVICE REGIONAL DE L'EMPLOI ALAOTRA MANGORO	0	4 500	5 400	6 480	16 380
00-33-2-161-60101 SERVICE REGIONAL DE L'EMPLOI ATSIMO ANDREFANA	0	5 250	6 300	7 560	19 110
00-33-2-161-61424 SERVICE REGIONAL DE L'EMPLOI ANOSY	0	4 500	5 400	6 480	16 380
00-33-2-161-61905 SERVICE REGIONAL DE L'EMPLOI MENABE	0	4 500	5 400	6 480	16 380
00-33-2-181-11001 SERVICE REGIONAL DE L'EMPLOI ET DE LA FORMATION PROFESSIONNELLE VAKINANKARATRA	7 800	2 376	0	0	10 176
00-33-2-231-20101 SERVICE REGIONAL DE L'EMPLOI ET DE LA FORMATION PROFESSIONNELLE DIANA	7 300	1 592	0	0	8 892
00-33-2-361-30101 SERVICE REGIONAL DE L'EMPLOI ET DE LA FORMATION PROFESSIONNELLE HAUTE MATSIATRA	7 300	0	0	0	7 300
00-33-2-371-30914 SERVICE REGIONAL DE L'EMPLOI ET DE LA FORMATION PROFESSIONNELLE ATSIMO ATSIANANA	7 300	3 088	0	0	10 388
00-33-2-401-31623 SERVICE REGIONAL DE L'EMPLOI ET DE LA FORMATION PROFESSIONNELLE VATOVAVY FITOVINANY	7 300	0	0	0	7 300
00-33-2-451-40101 SERVICE REGIONAL DE L'EMPLOI ET DE LA FORMATION PROFESSIONNELLE BOENY	7 300	2 055	0	0	9 355
00-33-2-541-50101 SERVICE REGIONAL DE L'EMPLOI ET DE LA FORMATION PROFESSIONNELLE ATSIANANA	7 300	1 529	0	0	8 829
00-33-2-561-50302 SERVICE REGIONAL DE L'EMPLOI ET DE LA FORMATION PROFESSIONNELLE ALAOTRA MANGORO	7 300	1 988	0	0	9 288
00-33-2-651-60101 SERVICE REGIONAL DE L'EMPLOI ET DE LA FORMATION PROFESSIONNELLE ATSIMO ANDREFANA	7 300	0	0	0	7 300
00-33-2-671-61905 SERVICE REGIONAL DE L'EMPLOI ET DE LA FORMATION PROFESSIONNELLE MENABE	7 300	2 096	0	0	9 396
00-33-2-681-61424 SERVICE REGIONAL DE L'EMPLOI ET DE LA FORMATION PROFESSIONNELLE ANOSY	7 300	500	0	0	7 800
<u>830</u> ENSEIGNEMENT TECHNIQUE ET FORMATION PROFESSIONNELLE	32 179 251	37 268 804	39 267 176	47 120 611	155 835 842
<u>049</u> Administration et Coordination	24 502 202	26 902 887	29 174 372	35 009 246	115 588 707
00 Budget Général	24 502 202	26 902 887	29 174 372	35 009 246	115 588 707
00-33-0-400-00000 DIRECTION GENERALE DE LA PROMOTION DE L'EMPLOI	0	138 500	166 200	199 440	504 140
00-33-0-410-00000 DIRECTION DE LA FORMATION PROFESSIONNELLE CONTINUE ET DU RENFORCEMENT DES CAPACITES	0	152 054	182 464	218 957	553 475
00-33-0-411-00000 SERVICE DU PERFECTIONNEMENT PROFESSIONNEL	0	9 000	10 800	12 960	32 760
00-33-0-412-00000 SERVICE DE LA FORMATION PROFESSIONNELLE QUALIFIANTE	0	9 000	10 800	12 960	32 760
00-33-0-413-00000 SERVICE DE LA VALIDATION DES ACQUIS PROFESSIONNELS	0	9 000	10 800	12 960	32 760
00-33-0-420-00000 DIRECTION DE L'APPUI A L'INSERTION PROFESSIONNELLE DES JEUNES ET DES SANS EMPLOIS	0	142 400	170 880	205 056	518 336
00-33-0-421-00000 SERVICE DE LA COORDINATION DU PARTENARIAT EN FAVEUR DE L'INSERTION PROFESSIONNELLE DES JEUNES	0	9 000	10 800	12 960	32 760
00-33-0-422-00000 SERVICE DE L'APPUI TECHNIQUE A L'INSERTION PROFESSIONNELLE	0	9 000	10 800	12 960	32 760
00-33-0-423-00000 SERVICES DES ACTIVITES COMMUNAUTAIRES A HAUTE INTENSITE DE MAIN-D'OEUVRE	0	9 000	10 800	12 960	32 760
00-33-0-430-00000 DIRECTION DE LA PROFESSIONNALISATION DES PETITS METIERS ET DE LA PROMOTION DE L'AUTO-EMPLOI	0	141 900	170 280	204 336	516 516
00-33-0-431-00000 SERVICE DE L'ASSISTANCE AU MONTAGE	0	9 000	10 800	12 960	32 760

Prévision Depenses par service - En Milliers d'Ariary

Ministère/Institution-Mission-Programme	LFI 2014	LFR 2014	prév 2015	prév 2016	Total Prévisions
DES PROJETS					
00-33-0-432-00000 SERVICE DE LA PROMOTION DE L'EMPLOI RURAL	0	9 000	10 800	12 960	32 760
00-33-0-433-00000 SERVICE DE LA PROMOTION DES PETITS METIERS URBAINS	0	9 000	10 800	12 960	32 760
00-33-2-161-20824 SERVICE REGIONAL DE L'EMPLOI SAVA	0	4 500	5 400	6 480	16 380
00-83-0-000-00000 CABINET	375 000	645 000	774 000	928 800	2 722 800
00-83-0-010-00000 PERSONNE RESPONSABLE DES MARCHES PUBLICS (PRMP)	95 000	105 000	126 000	151 200	477 200
00-83-0-050-00000 UNITE DE COORDINATION DES PROGRAMMES ET PROJETS SECRETARIAT GENERAL (SG)	0	118 500	142 200	170 640	431 340
00-83-0-100-00000 SERVICE DE COORDINATION DE PARTENAIRES	136 000	313 287	375 944	451 133	1 276 364
00-83-0-101-00000 SERVICE DE LEGISLATION ET DU CONTENTIEUX	17 500	3 778	0	0	21 278
00-83-0-102-00000 SERVICE DE LA COMMUNICATION	17 500	3 730	0	0	21 230
00-83-0-103-00000 SERVICE DE LA LEGISLATION, DE LA DOCUMENTATION ET DU CONTENTIEUX	0	9 000	10 800	12 960	32 760
00-83-0-104-00000 SERVICE DES RELATIONS INTERNATIONALES ET NDU PARTENARIAT	0	13 770	16 524	19 829	50 123
00-83-0-105-00000 SERVICE DE L'INTEGRATION DE LA DIMENSION ENVIRONNEMENTALE	0	13 722	16 466	19 759	49 947
00-83-0-106-00000 DIRECTION DES AFFAIRES ADMINISTRATIVES ET FINANCIERES (DAAF)	0	9 000	10 800	12 960	32 760
00-83-0-110-00000 SERVICE FINANCIER	6 004 672	2 554 195	0	0	8 558 867
00-83-0-111-00000 SERVICE DE PROGRAMMATION BUDGETAIRE	20 000	6 002	0	0	26 002
00-83-0-112-00000 SERVICE MEDICO - SOCIAL	17 500	4 650	0	0	22 150
00-83-0-113-00000 DIRECTION DES RESSOURCES HUMAINES	37 000	18 522	0	0	55 522
00-83-0-120-00000 SERVICE DE LA GESTION DES CARRIERES	86 000	111 000	133 200	159 840	490 040
00-83-0-121-00000 SERVICE DE LA SOLDE	21 000	21 000	25 200	30 240	97 440
00-83-0-122-00000 SERVICE MEDICO - SOCIAL	19 500	19 500	23 400	28 080	90 480
00-83-0-123-00000 DIRECTION DES AFFAIRES FINANCIERES	0	25 978	31 173	37 408	94 559
00-83-0-140-00000 SERVICE FINANCIER	0	5 374 003	6 448 802	7 738 562	19 561 367
00-83-0-141-00000 SERVICE DE LA PROGRAMMATION ET DU SUIVI BUDGETAIRE	0	20 498	24 597	29 516	74 611
00-83-0-142-00000 SERVICE DE LA VIE SCOLAIRE	0	22 350	26 820	32 184	81 354
00-83-0-253-00000 DIRECTION DES EXAMENS	0	9 000	10 800	12 960	32 760
00-83-0-260-00000 SERVICE DE L'ORGANISATION DES EXAMENS	0	253 558	304 269	365 123	922 950
00-83-0-261-00000 SERVICE DES DIPLOMES ET DES CERTIFICATS	0	9 000	10 800	12 960	32 760
00-83-2-160-10101 DIRECTION REGIONALE DE L'EMPLOI, DE L'ENSEIGNEMENT TECHNIQUE ET DE LA FORMATION PROFESSIONNELLE ANALAMANGA	0	9 000	10 800	12 960	32 760
00-83-2-160-11001 DIRECTION REGIONALE DE L'EMPLOI, DE L'ENSEIGNEMENT TECHNIQUE ET DE LA FORMATION PROFESSIONNELLE VAKINANKARATRA	0	10 000	12 000	14 400	36 400
00-83-2-160-20101 DIRECTION REGIONALE DE L'EMPLOI, DE L'ENSEIGNEMENT TECHNIQUE ET DE LA FORMATION PROFESSIONNELLE DIANA	0	17 500	21 000	25 200	63 700
00-83-2-160-20824 DIRECTION REGIONALE DE L'EMPLOI, DE L'ENSEIGNEMENT TECHNIQUE ET DE LA FORMATION PROFESSIONNELLE SAVA	0	10 000	12 000	14 400	36 400
00-83-2-160-30101 DIRECTION REGIONALE DE L'EMPLOI, DE L'ENSEIGNEMENT TECHNIQUE ET DE LA FORMATION PROFESSIONNELLE HAUTE MATSIATRA	0	10 000	12 000	14 400	36 400
00-83-2-160-30606 DIRECTION REGIONALE DE L'EMPLOI, DE L'ENSEIGNEMENT TECHNIQUE ET DE LA FORMATION PROFESSIONNELLE AMORONI MANIA	0	25 000	30 000	36 000	91 000
00-83-2-160-30914 DIRECTION REGIONALE DE L'EMPLOI, DE L'ENSEIGNEMENT TECHNIQUE ET DE LA FORMATION PROFESSIONNELLE ATSIMO ATSIANANA	0	20 000	24 000	28 800	72 800
00-83-2-160-40101 DIRECTION REGIONALE DE L'EMPLOI, DE L'ENSEIGNEMENT TECHNIQUE ET DE LA FORMATION PROFESSIONNELLE BOENY	0	39 500	47 400	56 880	143 780
00-83-2-160-50101 DIRECTION REGIONALE DE L'EMPLOI, DE L'ENSEIGNEMENT TECHNIQUE ET DE LA FORMATION PROFESSIONNELLE ATSIANANA	0	40 000	48 000	57 600	145 600
00-83-2-160-50302 DIRECTION REGIONALE DE L'EMPLOI, DE L'ENSEIGNEMENT TECHNIQUE ET DE LA FORMATION PROFESSIONNELLE ALAOTRA MANGORO	0	15 000	18 000	21 600	54 600
00-83-2-160-60101 DIRECTION REGIONALE DE L'EMPLOI, DE L'ENSEIGNEMENT TECHNIQUE ET DE LA FORMATION PROFESSIONNELLE ATSIMO ANDREFANA	0	25 000	30 000	36 000	91 000
00-83-2-160-61424 DIRECTION REGIONALE DE L'EMPLOI, DE L'ENSEIGNEMENT TECHNIQUE ET DE LA FORMATION PROFESSIONNELLE ANOSY	0	10 000	12 000	14 400	36 400
00-83-2-160-61905 DIRECTION REGIONALE DE L'EMPLOI, DE L'ENSEIGNEMENT TECHNIQUE ET DE LA FORMATION PROFESSIONNELLE MENABE	0	10 500	12 600	15 120	38 220
00-83-2-162-10101 SERVICE DES ETABLISSEMENTS ET DE L'INGENIERIE DE FORMATION PROFESSIONNELLE ANALAMANGA	0	4 500	5 400	6 480	16 380

Prévision Depenses par service - En Milliers d'Ariary

Ministère/Institution-Mission-Programme	LFI 2014	LFR 2014	prév 2015	prév 2016	Total Prévisions
00-83-2-162-11001 SERVICE DES ETABLISSEMENTS ET DE L'INGENIERIE DE FORMATION PROFESSIONNELLE VAKINANKARATRA	0	4 500	5 400	6 480	16 380
00-83-2-162-20101 SERVICE DES ETABLISSEMENTS ET DE L'INGENIERIE DE FORMATION PROFESSIONNELLE DIANA	0	4 500	5 400	6 480	16 380
00-83-2-162-20824 SERVICE DES ETABLISSEMENTS ET DE L'INGENIERIE DE FORMATION PROFESSIONNELLE SAVA	0	4 500	5 400	6 480	16 380
00-83-2-162-30101 SERVICE DES ETABLISSEMENTS ET DE L'INGENIERIE DE FORMATION PROFESSIONNELLE HAUTE MATSIATRA	0	4 500	5 400	6 480	16 380
00-83-2-162-30606 SERVICE DES ETABLISSEMENTS ET DE L'INGENIERIE DE FORMATION PROFESSIONNELLE AMORON'I MANIA	0	4 500	5 400	6 480	16 380
00-83-2-162-30914 SERVICE DES ETABLISSEMENTS ET DE L'INGENIERIE DE FORMATION PROFESSIONNELLE ATSIMO ATSIANANA	0	4 500	5 400	6 480	16 380
00-83-2-162-40101 SERVICE DES ETABLISSEMENTS ET DE L'INGENIERIE DE FORMATION PROFESSIONNELLE BOENY	0	4 500	5 400	6 480	16 380
00-83-2-162-50101 SERVICE DES ETABLISSEMENTS ET DE L'INGENIERIE DE FORMATION PROFESSIONNELLE	0	4 500	5 400	6 480	16 380
00-83-2-162-50302 SERVICE DES ETABLISSEMENTS ET DE L'INGENIERIE DE FORMATION PROFESSIONNELLE ALAOTRA MANGORO	0	4 500	5 400	6 480	16 380
00-83-2-162-60101 SERVICE DES ETABLISSEMENTS ET DE L'INGENIERIE DE FORMATION PROFESSIONNELLE ATSIMO ANDREFANA	0	4 500	5 400	6 480	16 380
00-83-2-162-61424 SERVICE DES ETABLISSEMENTS ET DE L'INGENIERIE DE FORMATION PROFESSIONNELLE ANOSY	0	4 500	5 400	6 480	16 380
00-83-2-162-61905 SERVICE DES ETABLISSEMENTS ET DE L'INGENIERIE DE FORMATION PROFESSIONNELLE MENABE	0	4 500	5 400	6 480	16 380
00-83-2-163-10101 SERVICE DES AFFAIRES ADMINISTRATIVES ET FINANCIERES ANALAMANGA	0	4 500	5 400	6 480	16 380
00-83-2-163-11001 SERVICE DES AFFAIRES ADMINISTRATIVES ET FINANCIERES VAKINANKARATRA	0	4 500	5 400	6 480	16 380
00-83-2-163-20101 SERVICE DES AFFAIRES ADMINISTRATIVES ET FINANCIERES DIANA	0	4 500	5 400	6 480	16 380
00-83-2-163-20824 SERVICE DES AFFAIRES ADMINISTRATIVES ET FINANCIERES SAVA	0	4 500	5 400	6 480	16 380
00-83-2-163-30101 SERVICE DES AFFAIRES ADMINISTRATIVES ET FINANCIERES HAUTE MATSIATRA	0	4 500	5 400	6 480	16 380
00-83-2-163-30606 SERVICE DES AFFAIRES ADMINISTRATIVES ET FINANCIERES AMORON'I MANIA	0	4 500	5 400	6 480	16 380
00-83-2-163-30914 SERVICE DES AFFAIRES ADMINISTRATIVES ET FINANCIERES ATSIMO ATSIANANA	0	4 500	5 400	6 480	16 380
00-83-2-163-40101 SERVICE DES AFFAIRES ADMINISTRATIVES ET FINANCIERES BOENY	0	4 500	5 400	6 480	16 380
00-83-2-163-50101 SERVICE DES AFFAIRES ADMINISTRATIVES ET FINANCIERES ATSIANANA	0	4 500	5 400	6 480	16 380
00-83-2-163-50302 SERVICE DES AFFAIRES ADMINISTRATIVES ET FINANCIERES ALAOTRA MANGORO	0	4 500	5 400	6 480	16 380
00-83-2-163-60101 SERVICE DES AFFAIRES ADMINISTRATIVES ET FINANCIERES ATSIMO ANDREFANA	0	4 500	5 400	6 480	16 380
00-83-2-163-61424 SERVICE DES AFFAIRES ADMINISTRATIVES ET FINANCIERES ANOSY	0	4 500	5 400	6 480	16 380
00-83-2-163-61905 SERVICE DES AFFAIRES ADMINISTRATIVES ET FINANCIERES MENABE	0	4 500	5 400	6 480	16 380
00-83-2-164-10101 SERVICE DES EXAMENS ET DE SCOLARITE ANALAMANGA	0	4 500	5 400	6 480	16 380
00-83-2-164-11001 SERVICE DES EXAMENS ET DE SCOLARITE VAKINANKARATRA	0	4 500	5 400	6 480	16 380
00-83-2-164-20101 SERVICE DES EXAMENS ET DE SCOLARITE DIANA	0	4 500	5 400	6 480	16 380
00-83-2-164-20824 SERVICE DES EXAMENS ET DE SCOLARITE SAVA	0	4 500	5 400	6 480	16 380
00-83-2-164-30101 SERVICE DES EXAMENS ET DE SCOLARITE HAUTE MATSIATRA	0	4 500	5 400	6 480	16 380
00-83-2-164-30606 SERVICE DES EXAMENS ET DE SCOLARITE AMORON'I MANIA	0	4 500	5 400	6 480	16 380
00-83-2-164-30914 SERVICE DES EXAMENS ET DE SCOLARITE ATSIMO ATSIANANA	0	4 500	5 400	6 480	16 380
00-83-2-164-40101 SERVICE DES EXAMENS ET DE SCOLARITE BOENY	0	4 500	5 400	6 480	16 380
00-83-2-164-50101 SERVICE DES EXAMENS ET DE SCOLARITE ATSIANANA	0	4 500	5 400	6 480	16 380
00-83-2-164-50302 SERVICE DES EXAMENS ET DE SCOLARITE ALAOTRA MANGORO	0	4 500	5 400	6 480	16 380
00-83-2-164-60101 SERVICE DES EXAMENS ET DE SCOLARITE ATSIMO ANDREFANA	0	4 500	5 400	6 480	16 380
00-83-2-164-61424 SERVICE DES EXAMENS ET DE SCOLARITE ANOSY	0	4 500	5 400	6 480	16 380
00-83-2-164-61905 SERVICE DES EXAMENS ET DE SCOLARITE MENABE	0	4 500	5 400	6 480	16 380
00-83-9-110-00000 PERSONNEL FORMATION PROFESSIONNELLE ET TECHNIQUE CENTRAL	17 655 530	16 111 490	19 333 753	23 200 504	76 301 277
309 Formation Technique Initiale et Professionnelle	7 677 049	10 365 917	10 092 804	12 111 365	40 247 135
00 Budget Général	7 677 049	10 365 917	10 092 804	12 111 365	40 247 135
00-83-0-110-00000 DIRECTION DES AFFAIRES ADMINISTRATIVES ET FINANCIERES (DAAF)	1 325 000	444 087	0	0	1 769 087
00-83-0-130-00000 DIRECTION DE SYSTÈME D'INFORMATION (DSI)	335 000	635 000	762 000	914 400	2 646 400
00-83-0-131-00000 SERVICE DE PLANIFICATION ET DE PROGRAMMATION	17 500	7 180	0	0	24 680
00-83-0-132-00000 SERVICE DE MAINTENANCE ET D'ADMINISTRATION DU RESEAU	17 500	6 892	0	0	24 392
00-83-0-133-00000 SERVICE STATISTIQUE ET INFORMATION	17 500	7 104	0	0	24 604

Prévision Depenses par service - En Milliers d'Ariary

Ministère/Institution-Mission-Programme	LFI 2014	LFR 2014	prév 2015	prév 2016	Total Prévisions
00-83-0-134-00000 SERVICE DE DEVELOPPEMENT LOGICIEL	17 500	6 897	0	0	24 397
00-83-0-135-00000 SERVICE DE LA STATISTIQUE ET DE LA PLANIFICATION	0	10 320	12 383	14 860	37 563
00-83-0-136-00000 SERVICE DE MAINTENANCE, D'ADMINISTRATION DU RESEAU ET DU DEVELOPPEMENT TECHNOLOGIQUE	0	10 608	12 729	15 275	38 612
00-83-0-137-00000 SERVICE DES ETUDES, DU SUIVI ET DU TABLEAU DE BORD	0	21 000	25 200	30 240	76 440
00-83-0-140-00000 DIRECTION DES AFFAIRES FINANCIERES	0	1 680 913	2 017 094	2 420 513	6 118 520
00-83-0-150-00000 DIRECTION DU PATRIMOINE ET DE LA LOGISTIQUE	0	4 223 246	5 067 892	6 081 470	15 372 608
00-83-0-151-00000 SERVICE DU DOMAINE SCOLAIRE	0	11 856	14 227	17 072	43 155
00-83-0-152-00000 SERVICE DES INFRASTRUCTURES ET EQUIPEMENTS	0	11 851	14 221	17 065	43 137
00-83-0-153-00000 SERVICE CENTRAL DE MAINTENANCE	0	11 851	14 221	17 065	43 137
00-83-0-200-00000 DIRECTION GENERALE DE L'ENSEIGNEMENT TECHNIQUE ET DE LA FORMATION PROFESSIONNELLE (DGETFP)	101 750	166 750	200 100	240 120	708 720
00-83-0-210-00000 DIRECTION DE L'ACCREDITATION ET DE L'ASSURANCE QUALITE	260 000	106 143	0	0	366 143
00-83-0-211-00000 SERVICE D'ACCREDITATION	17 500	7 058	0	0	24 558
00-83-0-212-00000 SERVICE D'ASSURANCE QUALITE	17 500	7 094	0	0	24 594
00-83-0-213-00000 SERVICE DE SUIVI ET D'EVALUATION	17 500	7 004	0	0	24 504
00-83-0-220-00000 DIRECTION DU PATRIMOINE ET DE LA LOGISTIQUE (DPL)	3 860 210	936 964	0	0	4 797 174
00-83-0-221-00000 SERVICE DES DOMAINES SCOLAIRES	17 500	5 644	0	0	23 144
00-83-0-222-00000 SERVICE DES INFRASTRUCTURES ET EQUIPEMENTS	17 500	5 649	0	0	23 149
00-83-0-223-00000 SERVICE CENTRAL DE MAINTENANCE	17 500	5 649	0	0	23 149
00-83-0-230-00000 DIRECTION DE L'ENSEIGNEMENT TECHNIQUE ET DE LA FORMATION PROFESSIONNELLE (DETFP)	335 000	59 868	0	0	394 868
00-83-0-231-00000 SERVICE DE COORDINATION DE L'ENSEIGNEMENT TECHNIQUE	17 500	9 354	0	0	26 854
00-83-0-232-00000 SERVICE DE COORDINATION DE LA FORMATION PROFESSIONNELLE	17 500	9 540	0	0	27 040
00-83-0-233-00000 SERVICE DES EXAMENS	534 089	151 464	0	0	685 553
00-83-0-240-00000 DIRECTION DE L'APPRENTISSAGE DES METIERS DE BASE (DAMB)	60 000	22 982	0	0	82 982
00-83-0-241-00000 SERVICE DE COORDINATION DE L'APPRENTISSAGE DES METIERS DE BASE	17 500	6 508	0	0	24 008
00-83-0-242-00000 SERVICE DE LA VALORISATION DES ACQUIS	17 500	6 508	0	0	24 008
00-83-0-243-00000 SERVICE DE PROMOTION DE L'ENTREPRENEURIAT	17 500	7 227	0	0	24 727
00-83-0-250-00000 DIRECTION DES ETABLISSEMENTS	0	475 132	570 157	684 188	1 729 477
00-83-0-251-00000 SERVICE DES ETABLISSEMENTS PUBLICS	0	8 146	9 775	11 730	29 651
00-83-0-252-00000 SERVICE DES ETABLISSEMENTS PRIVES	0	7 960	9 552	11 462	28 974
00-83-0-260-00000 DIRECTION DES EXAMENS	0	275 766	330 919	397 103	1 003 788
00-83-0-270-00000 DIRECTION DES CURRICULA ET DE L'ASSURANCE QUALITE	0	353 858	424 627	509 552	1 288 037
00-83-0-271-00000 SERVICE DES CURRICULA ET DES REFORMES PEDAGOGIQUES	0	10 496	12 595	15 114	38 205
00-83-0-272-00000 SERVICE DU SUIVI ET DE L'ASSURANCE QUALITE	0	10 406	12 487	14 984	37 877
00-83-0-273-00000 SERVICE DE L'ACCREDITATION	0	10 442	12 530	15 036	38 008
00-83-2-110-10101 DIRECTION REGIONALE DE L'ENSEIGNEMENT TECHNIQUE ET DE LA FORMATION PROFESSIONNELLE (DRETFP)	56 000	5 000	0	0	61 000
00-83-2-140-11001 ANALAMANGA DIRECTION REGIONALE DE L'ENSEIGNEMENT TECHNIQUE ET DE LA FORMATION PROFESSIONNELLE (DRETFP)	40 000	4 210	0	0	44 210
00-83-2-160-10101 VAKINANKARATRA DIRECTION REGIONALE DE L'EMPLOI, DE L'ENSEIGNEMENT TECHNIQUE ET DE LA FORMATION PROFESSIONNELLE	0	51 000	61 200	73 440	185 640
00-83-2-160-11001 ANALAMANGA DIRECTION REGIONALE DE L'EMPLOI, DE L'ENSEIGNEMENT TECHNIQUE ET DE LA FORMATION PROFESSIONNELLE	0	35 790	42 948	51 538	130 276
00-83-2-160-20101 VAKINANKARATRA DIRECTION REGIONALE DE L'EMPLOI, DE L'ENSEIGNEMENT TECHNIQUE ET DE LA FORMATION PROFESSIONNELLE	0	33 500	40 200	48 240	121 940
00-83-2-160-20824 DIANA DIRECTION REGIONALE DE L'EMPLOI, DE L'ENSEIGNEMENT TECHNIQUE ET DE LA FORMATION PROFESSIONNELLE	0	33 168	39 801	47 761	120 730
00-83-2-160-30101 SAVA DIRECTION REGIONALE DE L'EMPLOI, DE L'ENSEIGNEMENT TECHNIQUE ET DE LA FORMATION PROFESSIONNELLE	0	22 927	27 512	33 014	83 453
00-83-2-160-30606 HAUTE MATSIATRA DIRECTION REGIONALE DE L'EMPLOI, DE L'ENSEIGNEMENT TECHNIQUE ET DE LA FORMATION PROFESSIONNELLE	0	43 548	52 257	62 708	158 513
00-83-2-160-30914 AMORONI MANIA DIRECTION REGIONALE DE L'EMPLOI, DE L'ENSEIGNEMENT TECHNIQUE ET DE LA FORMATION PROFESSIONNELLE	0	46 500	55 800	66 960	169 260
00-83-2-160-40101 ATSIMO ANANANA DIRECTION REGIONALE DE L'EMPLOI, DE L'ENSEIGNEMENT TECHNIQUE ET DE LA FORMATION PROFESSIONNELLE	0	46 000	55 200	66 240	167 440
00-83-2-160-40101 BOENY DIRECTION REGIONALE DE L'EMPLOI, DE L'ENSEIGNEMENT TECHNIQUE ET DE LA FORMATION PROFESSIONNELLE	0	46 000	55 200	66 240	167 440

Prévision Depenses par service - En Milliers d'Ariary

Ministère/Institution-Mission-Programme	LFI 2014	LFR 2014	prév 2015	prév 2016	Total Prévisions
00-83-2-160-50101 DIRECTION REGIONALE DE L'EMPLOI, DE L'ENSEIGNEMENT TECHNIQUE ET DE LA FORMATION PROFESSIONNELLE ATSIANANANA	0	52 680	63 216	75 859	191 755
00-83-2-160-50302 DIRECTION REGIONALE DE L'EMPLOI, DE L'ENSEIGNEMENT TECHNIQUE ET DE LA FORMATION PROFESSIONNELLE ALAOTRA MANGORO	0	32 844	39 412	47 294	119 550
00-83-2-160-60101 DIRECTION REGIONALE DE L'EMPLOI, DE L'ENSEIGNEMENT TECHNIQUE ET DE LA FORMATION PROFESSIONNELLE ATSIMO ANDREFANA	0	26 299	31 558	37 870	95 727
00-83-2-160-61424 DIRECTION REGIONALE DE L'EMPLOI, DE L'ENSEIGNEMENT TECHNIQUE ET DE LA FORMATION PROFESSIONNELLE ANOSY	0	25 067	30 078	36 094	91 239
00-83-2-160-61905 DIRECTION REGIONALE DE L'EMPLOI, DE L'ENSEIGNEMENT TECHNIQUE ET DE LA FORMATION PROFESSIONNELLE MENABE	0	25 761	30 913	37 096	93 770
00-83-2-210-20101 DIRECTION REGIONALE DE L'ENSEIGNEMENT TECHNIQUE ET DE LA FORMATION PROFESSIONNELLE (DRETFP) DIANA	46 500	13 000	0	0	59 500
00-83-2-220-20824 DIRECTION REGIONALE DE L'ENSEIGNEMENT TECHNIQUE ET DE LA FORMATION PROFESSIONNELLE (DRETFP) SAVA	41 500	8 332	0	0	49 832
00-83-2-310-30101 DIRECTION REGIONALE DE L'ENSEIGNEMENT TECHNIQUE ET DE LA FORMATION PROFESSIONNELLE (DRETFP) HAUTE MATSIATRA	42 000	19 073	0	0	61 073
00-83-2-320-30914 DIRECTION REGIONALE DE L'ENSEIGNEMENT TECHNIQUE ET DE LA FORMATION PROFESSIONNELLE (DRETFP) ATSIMO ATSIANANANA	46 500	0	0	0	46 500
00-83-2-330-30606 DIRECTION REGIONALE DE L'ENSEIGNEMENT TECHNIQUE ET DE LA FORMATION PROFESSIONNELLE (DRETFP) AMORON' I MANIA	48 000	4 452	0	0	52 452
00-83-2-410-40101 DIRECTION REGIONALE DE L'ENSEIGNEMENT TECHNIQUE ET DE LA FORMATION PROFESSIONNELLE (DRETFP) BOENY	52 500	6 500	0	0	59 000
00-83-2-510-50101 DIRECTION REGIONALE DE L'ENSEIGNEMENT TECHNIQUE ET DE LA FORMATION PROFESSIONNELLE (DRETFP) ATSIANANANA	61 500	8 820	0	0	70 320
00-83-2-530-50302 DIRECTION REGIONALE DE L'ENSEIGNEMENT TECHNIQUE ET DE LA FORMATION PROFESSIONNELLE (DRETFP) ALAOTRA MANGORO	39 500	6 656	0	0	46 156
00-83-2-610-60101 DIRECTION REGIONALE DE L'ENSEIGNEMENT TECHNIQUE ET DE LA FORMATION PROFESSIONNELLE (DRETFP) ATSIMO ANDREFANA	45 500	19 201	0	0	64 701
00-83-2-630-61905 DIRECTION REGIONALE DE L'ENSEIGNEMENT TECHNIQUE ET DE LA FORMATION PROFESSIONNELLE (DRETFP) MENABE	44 500	18 739	0	0	63 239
00-83-2-640-61424 DIRECTION REGIONALE DE L'ENSEIGNEMENT TECHNIQUE ET DE LA FORMATION PROFESSIONNELLE (DRETFP) ANOSY	39 500	14 433	0	0	53 933

Prévision Depenses par service - En Milliers d'Ariary

Ministère/Institution-Mission-Programme	LFI 2014	LFR 2014	prév 2015	prév 2016	Total Prévisions
84 MINISTERE DE L'ENSEIGNEMENT SUPERIEUR ET DE LA RECHERCHE SCIENTIFIQUE	113 008 190	145 653 190	172 818 370	207 382 044	638 861 794
<u>840</u> <u>ENSEIGNEMENT SUPERIEUR</u>	105 210 490	137 635 387	163 543 381	196 252 057	602 641 315
<u>028</u> <u>Administration et Coordination</u>	<u>99 907 300</u>	<u>129 327 199</u>	<u>154 602 336</u>	<u>185 522 803</u>	<u>569 359 638</u>
00 Budget Général	99 907 300	129 327 199	154 602 336	185 522 803	569 359 638
00-84-0-000-00000 CABINET	341 600	926 484	1 111 779	1 334 135	3 713 998
00-84-0-010-00000 PERSONNE RESPONSABLE DES MARCHES PUBLICS	147 600	152 600	183 120	219 744	703 064
00-84-0-011-00000 UNITE DE GESTION DE LA PASSATION DES MARCHES PUBLICS (UGPM)	0	60 000	72 000	86 400	218 400
00-84-0-020-00000 DIRECTION DES BOURSES NATIONALES ET EXTERIEURES	0	100 000	120 000	144 000	364 000
00-84-0-030-00000 DIRECTION DE L'EVALUATION DE L'ENSEIGNEMENT, DE LA RECHERCHE ET DES ASPECTS FINANCIERS	0	100 000	120 000	144 000	364 000
00-84-0-100-00000 SECRETAIRE GENERAL	164 500	186 499	223 798	268 558	843 355
00-84-0-101-00000 SERVICE ADMINISTRATIF ET FINANCIER	50 000	70 000	84 000	100 800	304 800
00-84-0-102-00000 SERVICE DE LA LEGISLATION DE LA DOCUMENTATION ET DU CONTENTIEUX	46 500	71 500	85 800	102 960	306 760
00-84-0-103-00000 SERVICE DES RELATIONS INTERNATIONALES	41 500	48 500	58 200	69 840	218 040
00-84-0-110-00000 DIRECTION DES AFFAIRES ADMINISTRATIVES ET FINANCIERES	46 459 917	76 366 914	91 640 292	109 968 350	324 435 473
00-84-0-111-00000 SERVICE DU BUDGET	54 000	74 496	89 392	107 270	325 158
00-84-0-112-00000 SERVICE DES DOMAINES DU MINISTERE	41 000	15 624	0	0	56 624
00-84-0-113-00000 SERVICE DU PATRIMOINE ET DES INFRASTRUCTURES	67 500	38 195	0	0	105 695
00-84-0-114-00000 SERVICE DE LA LOGISTIQUE	41 000	16 240	0	0	57 240
00-84-0-115-00000 SERVICE D'AUDIT	67 500	28 420	0	0	95 920
00-84-0-116-00000 SERVICE DES AFFAIRES GENERALES	0	80 789	96 946	116 335	294 070
00-84-0-117-00000 SERVICE DE PROGRAMMATION ET DES AFFAIRES FINANCIERES	0	85 705	102 846	123 415	311 966
00-84-0-120-00000 DIRECTION DES RESSOURCES HUMAINES	180 000	198 670	238 402	286 082	903 154
00-84-0-121-00000 SERVICE DE L'ENSEIGNEMENT SUPERIEUR ET DE LA RECHERCHE	42 500	16 247	0	0	58 747
00-84-0-122-00000 SERVICE DU PERSONNEL ADMINISTRATIF ET TECHNIQUE	42 500	42 500	51 000	61 200	197 200
00-84-0-123-00000 SERVICE DES SOLDES	45 000	45 000	54 000	64 800	208 800
00-84-0-124-00000 SERVICE MEDICO-SOCIAL	47 000	47 001	56 401	67 681	218 083
00-84-0-125-00000 SERVICE DE LA FORMATION ET DE LA GESTION DES CARRIERES	36 500	16 631	0	0	53 131
00-84-0-126-00000 SERVICE DU PERSONNEL ENSEIGNANT-CHERCHEUR ET CHERCHEUR-ENSEIGNANT	0	26 253	31 503	37 804	95 560
00-84-0-130-00000 DIRECTION DE LA STATISTIQUE, DE LA PLANIFICATION ET DU SUIVI	48 600	22 500	0	0	71 100
00-84-0-131-00000 SERVICE DE LA STATISTIQUE	43 500	7 200	0	0	50 700
00-84-0-132-00000 SERVICE D' ETUDE DE CONCEPTION ET DE PROGRAMMATION	12 000	2 016	0	0	14 016
00-84-0-133-00000 SERVICE DE SUIVI ET EVALUATION	12 000	2 016	0	0	14 016
00-84-0-140-00000 DIRECTION DES TECHNOLOGIES ET DE L'INFORMATION ET DE LA COMMUNICATION	123 000	60 098	0	0	183 098
00-84-0-141-00000 SERVICE DU SYSTEME D'INFORMATION	24 500	9 140	0	0	33 640
00-84-0-142-00000 SERVICE DES INNOVATIONS TECHNOLOGIQUES POUR L'ENSEIGNEMENT SUPERIEUR ET DE LA RECHERCHE	22 500	9 490	0	0	31 990
00-84-0-143-00000 SERVICE DE LA FORMATION DE LA MAINTENANCE ET DE L'ASSISTANCE AUX UTILISATEURS FINAUX	33 000	13 513	0	0	46 513
00-84-0-144-00000 SERVICE DES AFFAIRES GENERALES	35 600	9 550	0	0	45 150
00-84-0-150-00000 DIRECTION D'APPUI A LA REFORME DE L'ENSEIGNEMENT SUPERIEUR ET DE LA RECHERCHE	66 000	77 998	93 596	112 315	349 909
00-84-0-151-00000 SERVICE D'ETUDE DE L'EVOLUTION DU MARCHE DE TRAVAIL	13 500	19 500	23 400	28 080	84 480
00-84-0-152-00000 SERVICE DES REFORMES ET INNOVATIONS	13 500	18 250	21 900	26 280	79 930
00-84-0-153-00000 SERVICE DE SUIVI ET EVALUATION DES REFORMES	13 500	19 500	23 400	28 080	84 480
00-84-0-160-00000 DIRECTION DES SYSTEMES D'INFORMATION	0	66 902	80 282	96 338	243 522
00-84-0-161-00000 SERVICE DE DEVELOPPEMENT ET DE GESTION DE BASES DE DONNEES	0	15 360	18 432	22 118	55 910
00-84-0-162-00000 SERVICE DES INNOVATIONS TECHNOLOGIQUES	0	13 010	15 612	18 734	47 356
00-84-0-163-00000 SERVICE DE LA FORMATION, DE LA MAINTENANCE ET DE L'ASSISTANCE AUX UTILISATEURS FINAUX	0	19 487	23 384	28 061	70 932
00-84-0-164-00000 SERVICE DE LA COMMUNICATION	0	25 050	30 060	36 072	91 182
00-84-0-300-00000 DIRECTION GENERALE DES ORIENTATIONS STRATEGIQUES ET DES AFFAIRES SOCIALES	0	190 000	228 000	273 600	691 600
00-84-0-310-00000 DIRECTION NATIONALES DES ŒUVRES SOCIALES UNIVERSITAIRES	0	95 000	114 000	136 800	345 800
00-84-0-320-00000 DIRECTION DES SPORTS, CULTURES ET LOISIRS UNIVERSITAIRES	0	95 000	114 000	136 800	345 800
00-84-0-330-00000 DIRECTION DES ETUDES, DE LA PLANIFICATION, DE LA STATISTIQUE ET DES ORIENTATIONS STRATEGIQUES	0	26 100	31 320	37 584	95 004
00-84-0-331-00000 SERVICE DES ETUDES ET DE LA PLANIFICATION	0	36 300	43 560	52 272	132 132

Prévision Depenses par service - En Milliers d'Ariary

Ministère/Institution-Mission-Programme	LFI 2014	LF 2014	prév 2015	prév 2016	Total Prévisions
00-84-0-332-00000 SERVICE DE LA STATISTIQUE ET DU TABLEAU DE BORD	0	9 984	11 980	14 376	36 340
00-84-0-333-00000 SERVICE DES ORIENTATIONS STRATEGIQUES ET DE DEVELOPPEMENT DU PARTENARIAT	0	9 984	11 980	14 376	36 340
00-84-0-340-00000 DIRECTION DE L'ENTREPRENARIAT ET DE LA PROMOTION ECONOMIQUE	0	95 000	114 000	136 800	345 800
00-84-0-350-00000 DIRECTION DU PATRIMOINE, DES INFRASTRUCTURES ET DES EQUIPEMENTS	0	95 000	114 000	136 800	345 800
00-84-9-110-00000 PERSONNEL ENSEIGNEMENT SUPERIEUR CENTRAL	46 706 215	46 126 215	55 081 430	66 097 716	214 011 576
00-84-9-857-00000 PERSONNEL RECHERCHE EXTERIEUR PARIS	4 823 768	3 323 768	3 988 521	4 786 225	16 922 282
310 Enseignement Supérieur	5 303 190	8 308 188	8 941 045	10 729 254	33 281 677
00 Budget Général	5 303 190	8 308 188	8 941 045	10 729 254	33 281 677
00-84-0-100-00000 SECRETAIRE GENERAL	1 055 060	836 384	1 003 660	1 204 392	4 099 496
00-84-0-103-00000 SERVICE DES RELATIONS INTERNATIONALES	968 730	4 187 404	5 024 883	6 029 860	16 210 877
00-84-0-140-00000 DIRECTION DES TECHNOLOGIES ET DE L'INFORMATION ET DE LA COMMUNICATION	800 000	122 932	0	0	922 932
00-84-0-160-00000 DIRECTION DES SYSTEMES D'INFORMATION	0	677 068	812 481	974 977	2 464 526
00-84-0-200-00000 DIRECTION GENERALE DE L'ENSEIGNEMENT SUPERIEUR	537 500	537 499	644 998	773 998	2 493 995
00-84-0-201-00000 SERVICE ADMINISTRATIF ET FINANCIER	31 000	30 999	37 198	44 638	143 835
00-84-0-202-00000 SERVICE DE SUIVI ET EVALUATION DES REFORMES	578 000	180 904	0	0	758 904
00-84-0-203-00000 SERVICE DE SUIVI ET EVALUATION	0	427 098	512 516	615 019	1 554 633
00-84-0-210-00000 DIRECTION DE L'ENSEIGNEMENT SUPERIEUR	602 900	39 600	0	0	642 500
00-84-0-211-00000 SERVICE DES INSTITUTIONS D'ENSEIGNEMENT SUPERIEUR PUBLIQUES	31 000	5 000	0	0	36 000
00-84-0-212-00000 SERVICE DES INSTITUTIONS D'ENSEIGNEMENTS SUPERIEUR PRIVEES	42 000	17 322	0	0	59 322
00-84-0-213-00000 SERVICE D'APPUI AU BACCALAUREAT	530 000	477 977	0	0	1 007 977
00-84-0-220-00000 DIRECTION DE L'ACCREDITATION ET DE L'ASSURANCE QUALITE	100 000	105 000	126 000	151 200	482 200
00-84-0-221-00000 SERVICE D'ACCREDITATION ET DES EQUIVALENCES	14 000	7 856	0	0	21 856
00-84-0-222-00000 SERVICE DE SUIVI ET EVALUATION	13 000	5 719	0	0	18 719
00-84-0-225-00000 SERVICE D'ACCREDITATION	0	6 144	7 372	8 846	22 362
00-84-0-226-00000 SERVICE DE LA NORMALISATION ET DE CONTRÔLE QUALITE	0	7 281	8 737	10 484	26 502
00-84-0-230-00000 DIRECTION DE L'ENSEIGNEMENT SUPERIEUR PUBLIC ET PRIVE	0	533 300	639 960	767 952	1 941 212
00-84-0-231-00000 SERVICE DES INSTITUTIONS D'ENSEIGNEMENT SUPERIEUR PUBLIQUES	0	26 000	31 200	37 440	94 640
00-84-0-232-00000 SERVICE DES INSTITUTIONS D'ENSEIGNEMENTS SUPERIEUR PRIVEES	0	24 678	29 613	35 536	89 827
00-84-0-233-00000 SERVICE D'APPUI AU BACCALAUREAT	0	52 023	62 427	74 912	189 362
850 RECHERCHE SCIENTIFIQUE	7 797 700	8 017 803	9 274 989	11 129 987	36 220 479
050 Administration et Coordination	4 479 400	4 702 502	5 587 612	6 705 134	21 474 648
00 Budget Général	4 479 400	4 702 502	5 587 612	6 705 134	21 474 648
00-84-0-000-00000 CABINET	93 900	109 489	131 386	157 663	492 438
00-84-0-010-00000 PERSONNE RESPONSABLE DES MARCHES PUBLICS	40 000	49 990	59 988	71 986	221 964
00-84-0-100-00000 SECRETAIRE GENERAL	36 500	43 500	52 200	62 640	194 840
00-84-0-103-00000 SERVICE DES RELATIONS INTERNATIONALES	5 000	10 000	12 000	14 400	41 400
00-84-0-110-00000 DIRECTION DES AFFAIRES ADMINISTRATIVES ET FINANCIERES	4 076 000	4 105 996	4 927 192	5 912 630	19 021 818
00-84-0-111-00000 SERVICE DU BUDGET	13 000	36 000	43 200	51 840	144 040
00-84-0-112-00000 SERVICE DES DOMAINES DU MINISTERE	26 000	9 038	0	0	35 038
00-84-0-113-00000 SERVICE DU PATRIMOINE ET DES INFRASTRUCTURES	17 500	4 100	0	0	21 600
00-84-0-114-00000 SERVICE DE LA LOGISTIQUE	26 000	9 971	0	0	35 971
00-84-0-115-00000 SERVICE D'AUDIT	22 500	9 294	0	0	31 794
00-84-0-116-00000 SERVICE DES AFFAIRES GENERALES	0	84 838	101 804	122 165	308 807
00-84-0-117-00000 SERVICE DE PROGRAMMATION ET DES AFFAIRES FINANCIERES	0	97 286	116 742	140 090	354 118
00-84-0-120-00000 DIRECTION DES RESSOURCES HUMAINES	94 000	94 000	112 800	135 360	436 160
00-84-0-130-00000 DIRECTION DE LA STATISTIQUE, DE LA PLANIFICATION ET DU SUIVI	11 000	7 000	0	0	18 000
00-84-0-140-00000 DIRECTION DES TECHNOLOGIES ET DE L'INFORMATION ET DE LA COMMUNICATION	10 500	6 750	0	0	17 250
00-84-0-150-00000 DIRECTION D'APPUI A LA REFORME DE L'ENSEIGNEMENT SUPERIEUR ET DE LA RECHERCHE	7 500	17 500	21 000	25 200	71 200
00-84-0-160-00000 DIRECTION DES SYSTEMES D'INFORMATION	0	3 750	4 500	5 400	13 650
00-84-0-330-00000 DIRECTION DES ETUDES, DE LA PLANIFICATION, DE LA STATISTIQUE ET DES ORIENTATIONS STRATEGIQUES	0	4 000	4 800	5 760	14 560
311 Recherche Scientifique	3 318 300	3 315 301	3 687 377	4 424 852	14 745 830
00 Budget Général	3 318 300	3 315 301	3 687 377	4 424 852	14 745 830
00-85-0-200-00000 DIRECTION GENERALE DE LA RECHERCHE ET DU PARTENARIAT	282 320	30 943	0	0	313 263
00-85-0-201-00000 SERVICE ADMINISTRATIF ET FINANCIER	43 000	14 748	0	0	57 748

Prévision Depenses par service - En Milliers d'Ariary

Ministère/Institution-Mission-Programme	LFI 2014	LFR 2014	prév 2015	prév 2016	Total Prévisions
00-85-0-202-00000 SERVICE DE SUIVI ET EVALUATION	38 500	14 242	0	0	52 742
00-85-0-210-00000 DIRECTION DE LA RECHERCHE	2 546 200	63 930	0	0	2 610 130
00-85-0-211-00000 SERVICE DE LA PROMOTION DE LA RECHERCHE APPLIQUEE	46 500	12 400	0	0	58 900
00-85-0-212-00000 SERVICE DE SUIVI ET EVALUATION	262 280	75 474	0	0	337 754
00-85-0-220-00000 DIRECTION DU DEVELOPPEMENT ET DE COORDINATION DU PARTENARIAT	99 500	30 746	0	0	130 246
00-85-0-300-00000 DIRECTION GENERALE DE LA RECHERCHE SCIENTIFIQUE	0	320 131	384 156	460 987	1 165 274
00-85-0-301-00000 SERVICE ADMINISTRATIF ET FINANCIER	0	27 252	32 702	39 242	99 196
00-85-0-302-00000 SERVICE DE SUIVI ET EVALUATION	0	24 258	29 108	34 930	88 296
00-85-0-310-00000 DIRECTION DE LA RECHERCHE ET DE L'INNOVATION	0	2 483 770	2 980 523	3 576 628	9 040 921
00-85-0-311-00000 SERVICE D'APPUI ET DE LA PROMOTION DE LA RECHERCHE	0	30 600	36 720	44 064	111 384
00-85-0-312-00000 SERVICE DE VALORISATION DES RESULTATS	0	186 807	224 168	269 002	679 977

Prévision Depenses par service - En Milliers d'Ariary

Ministère/Institution-Mission-Programme	LFI 2014	LFR 2014	prév 2015	prév 2016	Total Prévisions
86 MINISTERE DE L'ARTISANAT, DE LA CULTURE ET DU PATRIMOINE	7 086 361	9 166 591	10 527 103	12 632 524	39 412 579
342 ARTISANAT	2 132 400	2 039 475	2 044 067	2 452 880	8 668 822
046 Administration et Coordination	<u>1 326 400</u>	<u>702 898</u>	<u>545 845</u>	<u>655 014</u>	<u>3 230 157</u>
00 Budget Général	1 326 400	702 898	545 845	655 014	3 230 157
00-38-0-000-00000 CABINET	78 880	26 808	0	0	105 688
00-38-0-010-00000 PERSONNE RESPONSABLE DES MARCHES PUBLICS (PRMP)	5 000	2 105	0	0	7 105
00-38-0-100-00000 SECRETARIAT GENERAL (SG)	30 000	11 796	0	0	41 796
00-38-0-110-00000 DIRECTION ADMINISTRATIVE ET FINANCIERE (DAF)	507 660	202 167	0	0	709 827
00-38-0-120-00000 DIRECTION DU SYSTEME D'INFORMATION (DSI)	15 000	5 150	0	0	20 150
00-38-0-532-00000 SERVICE DU SUIVI ET DU CONTROLE (SSC)	0	454 872	545 845	655 014	1 655 731
00-38-9-110-00000 PERSONNEL DE LA PROMOTION DE L'ARTISANAT	689 860	0	0	0	689 860
611 Développement de l'Artisanat	<u>806 000</u>	<u>1 336 577</u>	<u>1 498 222</u>	<u>1 797 866</u>	<u>5 438 665</u>
00 Budget Général	806 000	1 336 577	1 498 222	1 797 866	5 438 665
00-38-0-400-00000 DIRECTION GENERALE DE LA PROMOTION DE L'ARTISANAT (DGPA)	228 880	36 550	0	0	265 430
00-38-0-410-00000 DIRECTION DE LA PROFESSIONNALISATION DE L'ARTISANAT (DPA)	209 000	10 752	0	0	219 752
00-38-0-420-00000 DIRECTION D'APPUI A L'ARTISANAT (DAA)	209 000	30 526	0	0	239 526
00-38-0-430-00000 DIRECTION DES NORMES ET DE LA CERTIFICATION (DNC)	139 000	9 628	0	0	148 628
00-38-0-500-00000 DIRECTION GENERALE DE L'ARTISANAT	0	292 427	350 911	421 093	1 064 431
00-38-0-510-00000 DIRECTION DE LA PROFESSIONNALISATION DE L'ARTISANAT (DPA)	0	398 248	477 897	573 476	1 449 621
00-38-0-520-00000 DIRECTION D'APPUI A L'ARTISANAT (DAA)	0	178 474	214 168	257 002	649 644
00-38-0-530-00000 DIRECTION DES NORMES ET DE LA CERTIFICATION (DNC)	0	379 372	455 246	546 295	1 380 913
00-38-2-110-10101 DIRECTION REGIONALE DE LA PROMOTION DE L'ARTISANAT (DRPA) ANALAMANGA	2 515	600	0	0	3 115
00-38-2-130-11707 DIRECTION REGIONALE DE LA PROMOTION DE L'ARTISANAT (DRPA) ITASY	2 515	0	0	0	2 515
00-38-2-210-20101 DIRECTION REGIONALE DE LA PROMOTION DE L'ARTISANAT (DRPA) DIANA	2 515	0	0	0	2 515
00-38-2-330-30606 DIRECTION REGIONALE DE LA PROMOTION DE L'ARTISANAT (DRPA) AMORONI MANIA	2 515	0	0	0	2 515
00-38-2-350-31623 DIRECTION REGIONALE DE LA PROMOTION DE L'ARTISANAT (DRPA) VATOVAVY FITOVINANY	2 515	0	0	0	2 515
00-38-2-410-40101 DIRECTION REGIONALE DE LA PROMOTION DE L'ARTISANAT (DRPA) BOENY	2 515	0	0	0	2 515
00-38-2-510-50101 DIRECTION REGIONALE DE LA PROMOTION DE L'ARTISANAT (DRPA) ATSIANANA	2 515	0	0	0	2 515
00-38-2-610-60101 DIRECTION REGIONALE DE LA PROMOTION DE L'ARTISANAT (DRPA) ATSIMO ANDREFANA	2 515	0	0	0	2 515
860 CULTURE	4 953 961	7 127 116	8 483 036	10 179 643	30 743 756
029 Administration et Coordination	<u>4 109 961</u>	<u>5 687 116</u>	<u>6 763 444</u>	<u>8 116 133</u>	<u>24 676 654</u>
00 Budget Général	4 109 961	5 687 116	6 763 444	8 116 133	24 676 654
00-86-0-000-00000 CABINET (CAB)	208 000	307 000	368 400	442 080	1 325 480
00-86-0-010-00000 PERSONNE RESPONSABLE DES MARCHES PUBLICS (PRMP)	25 000	38 000	45 600	54 720	163 320
00-86-0-020-00000 COORDINATION GENERALE DES ORGANISMES RATTACHES (CGOR)	0	35 000	42 000	50 400	127 400
00-86-0-100-00000 SECRETARIAT GENERAL (SG)	90 000	168 000	201 600	241 920	701 520
00-86-0-110-00000 DIRECTION ADMINISTRATIVE ET FINANCIERE (DAF)	1 178 276	1 959 265	2 351 117	2 821 340	8 309 998
00-86-0-111-00000 SERVICE FINANCIER (SF)	25 000	10 300	0	0	35 300
00-86-0-112-00000 SERVICE DE LA LOGISTIQUE (SL)	15 000	6 230	0	0	21 230
00-86-0-114-00000 SERVICE FINANCIER ET DE LA PROGRAMMATION BUDGETAIRE (SFPB)	0	32 700	39 240	47 088	119 028
00-86-0-115-00000 SERVICE DE LA LOGISTIQUE (SLOG)	0	29 468	35 361	42 433	107 262
00-86-0-120-00000 DIRECTION DES RESSOURCES HUMAINES (DRH)	25 000	42 000	50 400	60 480	177 880
00-86-0-130-00000 DIRECTION DU SYSTEME D'INFORMATION (DSI)	50 000	58 000	69 600	83 520	261 120
00-86-2-110-10101 DIRECTION REGIONALE DE LA CULTURE ET DU PATRIMOINE ANALAMANGA	15 000	5 679	0	0	20 679
00-86-2-130-11707 DIRECTION REGIONALE DE LA CULTURE ET DU PATRIMOINE ITASY	15 000	1 231	0	0	16 231
00-86-2-140-11001 DIRECTION REGIONALE DE LA CULTURE ET DU PATRIMOINE VAKINAKARATRA	15 000	0	0	0	15 000
00-86-2-150-10101 DIRECTION REGIONALE DE L'ARTISANAT, DE LA CULTURE ET DU PATRIMOINE (DRACP) ANALAMANGA	0	14 000	16 799	20 159	50 958
00-86-2-170-11707 DIRECTION REGIONALE DE L'ARTISANAT, DE LA CULTURE ET DU PATRIMOINE (DRACP) ITASY	0	14 000	16 799	20 159	50 958
00-86-2-180-11001 DIRECTION REGIONALE DE L'ARTISANAT, DE LA CULTURE ET DU PATRIMOINE (DRACP) VAKINANKARATRA	0	14 000	16 800	20 160	50 960
00-86-2-210-20101 DIRECTION REGIONALE DE LA CULTURE ET DU PATRIMOINE DIANA	15 000	0	0	0	15 000
00-86-2-230-20101 DIRECTION REGIONALE DE L'ARTISANAT, DE LA CULTURE ET DU PATRIMOINE (DRACP)	0	14 000	16 800	20 160	50 960

Prévision Depenses par service - En Milliers d'Ariary

Ministère/Institution-Mission-Programme	LFI 2014	LFR 2014	prév 2015	prév 2016	Total Prévisions
DIANA					
00-86-2-310-30101 DIRECTION REGIONALE DE LA CULTURE ET DU PATRIMOINE HAUTE MATSIATRA	15 000	6 166	0	0	21 166
00-86-2-320-30914 DIRECTION REGIONALE DE LA CULTURE ET DU PATRIMOINE ATSIMO ATSIANANA	15 000	6 249	0	0	21 249
00-86-2-330-30606 DIRECTION REGIONALE DE LA CULTURE ET DU PATRIMOINE AMORON' MANIA	15 000	0	0	0	15 000
00-86-2-360-30101 DIRECTION REGIONALE DE L'ARTISANAT, DE LA CULTURE ET DU PATRIMOINE (DRACP) HAUTE MATSIATRA	0	14 000	16 799	20 159	50 958
00-86-2-370-30914 DIRECTION REGIONALE DE L'ARTISANAT, DE LA CULTURE ET DU PATRIMOINE (DRACP) ATSIMO ATSIANANA	0	14 001	16 801	20 161	50 963
00-86-2-380-30606 DIRECTION REGIONALE DE L'ARTISANAT, DE LA CULTURE ET DU PATRIMOINE (DRACP) AMORON' MANIA	0	14 000	16 800	20 160	50 960
00-86-2-400-31623 DIRECTION REGIONALE DE L'ARTISANAT, DE LA CULTURE ET DU PATRIMOINE (DRACP) VATOVAVY FITOVINANY	0	14 000	16 800	20 160	50 960
00-86-2-410-40101 DIRECTION REGIONALE DE LA CULTURE ET DU PATRIMOINE BOENY	15 000	4 246	0	0	19 246
00-86-2-440-40711 DIRECTION REGIONALE DE LA CULTURE ET DU PATRIMOINE SOFIA	15 000	5 914	0	0	20 914
00-86-2-450-40101 DIRECTION REGIONALE DE L'ARTISANAT, DE LA CULTURE ET DU PATRIMOINE (DRACP) BOENY	0	14 000	16 800	20 160	50 960
00-86-2-480-40711 DIRECTION REGIONALE DE L'ARTISANAT, DE LA CULTURE ET DU PATRIMOINE (DRACP) SOFIA	0	14 000	16 800	20 160	50 960
00-86-2-510-50101 DIRECTION REGIONALE DE LA CULTURE ET DU PATRIMOINE ATSIANANA	15 000	4 892	0	0	19 892
00-86-2-540-50101 DIRECTION REGIONALE DE L'ARTISANAT, DE LA CULTURE ET DU PATRIMOINE (DRACP) ATSIANANA	0	14 000	16 800	20 160	50 960
00-86-2-610-60101 DIRECTION REGIONALE DE LA CULTURE ET DU PATRIMOINE ATSIMO ANDREFANA	15 000	0	0	0	15 000
00-86-2-650-60101 DIRECTION REGIONALE DE L'ARTISANAT, DE LA CULTURE ET DU PATRIMOINE (DRACP) ATSIMO ANDREFANA	0	14 000	16 800	20 160	50 960
00-86-9-110-00000 PERSONNEL CULTURE CENTRAL	2 328 685	2 798 775	3 358 528	4 030 234	12 516 222
808 Patrimoine	255 000	495 000	585 592	702 710	2 038 302
00 Budget Général	255 000	495 000	585 592	702 710	2 038 302
00-86-0-170-00000 CONSERVATION NATIONALE DU PATRIMOINE (CNP)	25 000	7 006	0	0	32 006
00-86-0-300-00000 DIRECTION GENERALE DU PATRIMOINE (DGP)	30 000	55 000	66 000	79 200	230 200
00-86-0-310-00000 DIRECTION DU PATRIMOINE (DP)	110 000	290 000	348 000	417 600	1 165 600
00-86-0-320-00000 DIRECTION DES BIBLIOTHEQUES (DB)	90 000	110 000	132 000	158 400	490 400
00-86-0-350-00000 DIRECTION DE LA CONSERVATION NATIONALE DU PATRIMOINE (DCNP)	0	32 994	39 592	47 510	120 096
809 Création	340 000	575 000	690 000	828 000	2 433 000
00 Budget Général	340 000	575 000	690 000	828 000	2 433 000
00-86-0-110-00000 DIRECTION ADMINISTRATIVE ET FINANCIERE (DAF)	250 000	470 000	564 000	676 800	1 960 800
00-86-0-220-00000 DIRECTION DE LA LANGUE ET DES ECRITS (DLE)	90 000	105 000	126 000	151 200	472 200
810 Manifestations culturelles	249 000	370 000	444 000	532 800	1 595 800
00 Budget Général	249 000	370 000	444 000	532 800	1 595 800
00-86-0-130-00000 DIRECTION DU SYSTEME D'INFORMATION (DSI)	61 000	81 000	97 200	116 640	355 840
00-86-0-200-00000 DIRECTION GENERALE DE LA CULTURE (DGC)	163 000	254 000	304 800	365 760	1 087 560
00-86-0-210-00000 DIRECTION DES ARTS ET DE LA PROMOTION ARTISTIQUES (DAPA)	25 000	35 000	42 000	50 400	152 400

Total général

6 062 386 936

6 754 059 047

7 834 575 382

9 401 489 949

30 052 511 314

Annexe 6

Effectifs

Prévision effectifs par Institution ou Ministère - Unité

Ministère/Institution-Mission-Programme	LFI 2014	LFR 2014	prév 2015	prév 2016	Total Prévisions
01 PRESIDENCE DE LA REPUBLIQUE	1181	1180	1180	1180	4721
<u>010 PRESIDENCE DE LA REPUBLIQUE</u>	<u>1181</u>	<u>1180</u>	<u>1180</u>	<u>1180</u>	<u>4721</u>
<u>001 Administration et Coordination</u>	<u>1181</u>	<u>1180</u>	<u>1180</u>	<u>1180</u>	<u>4721</u>
00-00-01-A0-1D PRESIDENCE DE LA TRANSITION - CADRE A ECHELLE A2	<u>2</u>	<u>2</u>	<u>2</u>	<u>2</u>	<u>8</u>
00-00-01-A0-1G PRÉSIDENCE DE LA RÉPUBLIQUE - CADRE A ECHELLE A3	<u>1</u>	<u>1</u>	<u>1</u>	<u>1</u>	<u>4</u>
00-00-01-A0-6A PRÉSIDENCE DE LA RÉPUBLIQUE - ADMINISTRATEURS CIVILS	<u>1</u>	<u>1</u>	<u>1</u>	<u>1</u>	<u>4</u>
00-00-01-A0-6B PRÉSIDENCE DE LA RÉPUBLIQUE - ATTACHES D'ADMINISTRATION	<u>7</u>	<u>0</u>	<u>0</u>	<u>0</u>	<u>7</u>
00-00-01-A0-6C PRESIDENCE DE LA TRANSITION - ATTACHES D'ADMINISTRATION	<u>2</u>	<u>9</u>	<u>9</u>	<u>9</u>	<u>29</u>
00-00-01-A0-6E PRESIDENCE - ADJOINTS D'ADMINISTRATION	<u>0</u>	<u>18</u>	<u>18</u>	<u>18</u>	<u>54</u>
00-00-01-A0-8A PRÉSIDENCE DE LA RÉPUBLIQUE - INSPECTEURS D'ETAT	<u>20</u>	<u>20</u>	<u>20</u>	<u>20</u>	<u>80</u>
00-00-01-A0-8B PRÉSIDENCE DE LA RÉPUBLIQUE - CONTROLEURS D'ETAT	<u>4</u>	<u>4</u>	<u>4</u>	<u>4</u>	<u>16</u>
00-00-01-A1-0A PRÉSIDENCE DE LA RÉPUBLIQUE - INSPECTEURS, CONTROLEURS GEN ET COMMISSAIRE DE POL	<u>2</u>	<u>2</u>	<u>2</u>	<u>2</u>	<u>8</u>
00-00-01-A1-1A PRÉSIDENCE DE LA RÉPUBLIQUE - AGENTS DIPLOMATIQUES	<u>1</u>	<u>1</u>	<u>1</u>	<u>1</u>	<u>4</u>
00-00-01-A1-3A PRÉSIDENCE DE LA RÉPUBLIQUE - COLONNELS - CAPITAINE DE VAISSEAU	<u>24</u>	<u>24</u>	<u>24</u>	<u>24</u>	<u>96</u>
00-00-01-A1-3B PRÉSIDENCE DE LA RÉPUBLIQUE - LIEUTNANT COLONEL - CAPITAINE DE FREGATE	<u>24</u>	<u>24</u>	<u>24</u>	<u>24</u>	<u>96</u>
00-00-01-A1-3C PRÉSIDENCE DE LA RÉPUBLIQUE - COMMANDANT - CAPITAINE DE CORVETTE	<u>12</u>	<u>12</u>	<u>12</u>	<u>12</u>	<u>48</u>
00-00-01-A1-3D PRÉSIDENCE DE LA RÉPUBLIQUE - CAPITAINE - LIEUTNANT DE VAISSEAU	<u>4</u>	<u>4</u>	<u>4</u>	<u>4</u>	<u>16</u>
00-00-01-A1-31 PRESIDENCE DE LA TRANSITION - GENERAL D'ARMEE	<u>1</u>	<u>1</u>	<u>1</u>	<u>1</u>	<u>4</u>
00-00-01-A1-32 PRÉSIDENCE DE LA RÉPUBLIQUE - GENERAL DE DIVISION	<u>6</u>	<u>6</u>	<u>6</u>	<u>6</u>	<u>24</u>
00-00-01-A1-33 PRÉSIDENCE DE LA RÉPUBLIQUE - GENERAL DE BRIGADE	<u>6</u>	<u>6</u>	<u>6</u>	<u>6</u>	<u>24</u>
00-00-01-A1-4A PRÉSIDENCE DE LA RÉPUBLIQUE - COLONEL	<u>14</u>	<u>14</u>	<u>14</u>	<u>14</u>	<u>56</u>
00-00-01-A1-4B PRÉSIDENCE DE LA RÉPUBLIQUE - LIEUTNANT COLONEL	<u>2</u>	<u>2</u>	<u>2</u>	<u>2</u>	<u>8</u>
00-00-01-A1-42 PRÉSIDENCE DE LA RÉPUBLIQUE - GENERAL DE DIVISION	<u>4</u>	<u>4</u>	<u>4</u>	<u>4</u>	<u>16</u>
00-00-01-A1-43 PRÉSIDENCE DE LA RÉPUBLIQUE - GENERAL DE BRIGADE	<u>6</u>	<u>6</u>	<u>6</u>	<u>6</u>	<u>24</u>
00-00-01-A1-5A PRÉSIDENCE DE LA RÉPUBLIQUE - MAGISTRATS ET MAGISTRATS SUPPLEANTS	<u>6</u>	<u>6</u>	<u>6</u>	<u>6</u>	<u>24</u>
00-00-01-A1-8A PRÉSIDENCE DE LA RÉPUBLIQUE - CONCEPTEUR	<u>23</u>	<u>23</u>	<u>23</u>	<u>23</u>	<u>92</u>
00-00-01-A1-8B PRÉSIDENCE DE LA RÉPUBLIQUE - REALISATEUR	<u>23</u>	<u>23</u>	<u>23</u>	<u>23</u>	<u>92</u>
00-00-01-A1-8C PRÉSIDENCE DE LA RÉPUBLIQUE - TECHNICIEN SUPERIEUR	<u>22</u>	<u>22</u>	<u>22</u>	<u>22</u>	<u>88</u>
00-00-01-A1-8D PRÉSIDENCE DE LA RÉPUBLIQUE - REALISATEUR ADJOINT	<u>32</u>	<u>32</u>	<u>32</u>	<u>32</u>	<u>128</u>
00-00-01-A6-3A PRÉSIDENCE DE LA RÉPUBLIQUE - INGENIEURS CHEF GEO/HYDROGEO	<u>1</u>	<u>1</u>	<u>1</u>	<u>1</u>	<u>4</u>
00-00-01-A7-0A PRÉSIDENCE DE LA RÉPUBLIQUE - PLANIFICATEURS PRINCIPAUX	<u>1</u>	<u>1</u>	<u>1</u>	<u>1</u>	<u>4</u>
00-00-01-A7-0B PRÉSIDENCE DE LA RÉPUBLIQUE - PLANIFICATEUR	<u>3</u>	<u>3</u>	<u>3</u>	<u>3</u>	<u>12</u>
00-00-01-A7-0C PRÉSIDENCE DE LA RÉPUBLIQUE - ATTACHES DE PLANIFICATION	<u>11</u>	<u>11</u>	<u>11</u>	<u>11</u>	<u>44</u>
00-00-01-A8-8I PRÉSIDENCE DE LA RÉPUBLIQUE - PROFESSEURS DE L'ENSEIGNEMENT SUPERIEUR	<u>1</u>	<u>1</u>	<u>1</u>	<u>1</u>	<u>4</u>
00-00-01-A8-8J PRESIDENCE DE LA TRANSITION - MAITRES DE CONFERENCE, RECHERCHE	<u>1</u>	<u>1</u>	<u>1</u>	<u>1</u>	<u>4</u>

Prévision effectifs par Institution ou Ministère - Unité

Ministère/Institution-Mission-Programme	LFI 2014	LF 2014	prév 2015	prév 2016	Total Prévisions
00-00-01-A8-8L PRÉSIDENTE DE LA RÉPUBLIQUE - ASSISTANTS D'ENSEIGNEMENT SUPERIEUR, RECH.	<u>2</u>	<u>2</u>	<u>2</u>	<u>2</u>	<u>8</u>
00-00-01-A8-8U PRÉSIDENTE DE LA RÉPUBLIQUE - C.A.P.E.N	<u>3</u>	<u>3</u>	<u>3</u>	<u>3</u>	<u>12</u>
00-00-01-A9-4A PRÉSIDENTE DE LA RÉPUBLIQUE - MEDECINS DIPLOMES D'ETAT (CAT. VIII)	<u>2</u>	<u>2</u>	<u>2</u>	<u>2</u>	<u>8</u>
00-00-01-A9-4I PRÉSIDENTE DE LA RÉPUBLIQUE - MEDECINS DIPLOMES D'ETAT (CAT. IX)	<u>1</u>	<u>1</u>	<u>1</u>	<u>1</u>	<u>4</u>
00-00-01-A9-7A PRESIDENCE DE LA TRANSITION - PERSONNEL OFFICIER SAPEURS POMPIERS	<u>2</u>	<u>2</u>	<u>2</u>	<u>2</u>	<u>8</u>
00-00-01-B0-0A PRÉSIDENTE DE LA RÉPUBLIQUE - ADJOINTS DE SERVICE	<u>5</u>	<u>5</u>	<u>5</u>	<u>5</u>	<u>20</u>
00-00-01-B0-6A PRÉSIDENTE DE LA RÉPUBLIQUE - ADJOINTS D'ADMINISTRATION	<u>18</u>	<u>0</u>	<u>0</u>	<u>0</u>	<u>18</u>
00-00-01-B0-6B PRESIDENCE - ASSISTANTS D'ADMINISTRATION	<u>0</u>	<u>41</u>	<u>41</u>	<u>41</u>	<u>123</u>
00-00-01-B1-0A PRÉSIDENTE DE LA RÉPUBLIQUE - OFFICIERS DE POLICE	<u>1</u>	<u>1</u>	<u>1</u>	<u>1</u>	<u>4</u>
00-00-01-B1-3A PRÉSIDENTE DE LA RÉPUBLIQUE - ASPIRANTS	<u>2</u>	<u>2</u>	<u>2</u>	<u>2</u>	<u>8</u>
00-00-01-B1-3B PRÉSIDENTE DE LA RÉPUBLIQUE - ADJUDANT CHEF PM	<u>2</u>	<u>2</u>	<u>2</u>	<u>2</u>	<u>8</u>
00-00-01-B1-3C PRÉSIDENTE DE LA RÉPUBLIQUE - ADJUDANT	<u>1</u>	<u>1</u>	<u>1</u>	<u>1</u>	<u>4</u>
00-00-01-B1-3D PRÉSIDENTE DE LA RÉPUBLIQUE - SERGENT MAJOR	<u>2</u>	<u>2</u>	<u>2</u>	<u>2</u>	<u>8</u>
00-00-01-B1-4A PRÉSIDENTE DE LA RÉPUBLIQUE - GENDARMES PRINCIPAUX DE CLASSE EXCEPTIONNELLES	<u>5</u>	<u>5</u>	<u>5</u>	<u>5</u>	<u>20</u>
00-00-01-B1-4B PRÉSIDENTE DE LA RÉPUBLIQUE - GENDARMES PRINCIPAUX HORS CLASSES	<u>3</u>	<u>3</u>	<u>3</u>	<u>3</u>	<u>12</u>
00-00-01-B1-4C PRÉSIDENTE DE LA RÉPUBLIQUE - GENDARMES PRINCIPAUX 1ERE CLASSE	<u>3</u>	<u>3</u>	<u>3</u>	<u>3</u>	<u>12</u>
00-00-01-B1-4D PRÉSIDENTE DE LA RÉPUBLIQUE - GENDARMES PRINCIPAUX	<u>3</u>	<u>3</u>	<u>3</u>	<u>3</u>	<u>12</u>
00-00-01-B1-5E PRÉSIDENTE DE LA RÉPUBLIQUE - GREFFIERS DES SCES JUDICIAIRES	<u>1</u>	<u>1</u>	<u>1</u>	<u>1</u>	<u>4</u>
00-00-01-B1-8A PRÉSIDENTE DE LA RÉPUBLIQUE - ENCADREUR	<u>29</u>	<u>28</u>	<u>28</u>	<u>28</u>	<u>113</u>
00-00-01-B6-1A PRÉSIDENTE DE LA RÉPUBLIQUE - ADJOINTS TECHNIQUES DES MINES	<u>1</u>	<u>1</u>	<u>1</u>	<u>1</u>	<u>4</u>
00-00-01-B8-8A PRESIDENCE - INSTITUTEURS ET INSTITUTRICES	<u>1</u>	<u>1</u>	<u>1</u>	<u>1</u>	<u>4</u>
00-00-01-B9-7A PRESIDENCE HAT - PERSONNELS NON OFFICIERS SAPEURS POMPIERS	<u>1</u>	<u>1</u>	<u>1</u>	<u>1</u>	<u>4</u>
00-00-01-C0-0A PRÉSIDENTE DE LA RÉPUBLIQUE - ASSISTANTS DE SERVICE	<u>6</u>	<u>6</u>	<u>6</u>	<u>6</u>	<u>24</u>
00-00-01-C0-6A PRÉSIDENTE DE LA RÉPUBLIQUE - ASSISTANTS D'ADMINISTRATION	<u>41</u>	<u>0</u>	<u>0</u>	<u>0</u>	<u>41</u>
00-00-01-C1-3A PRÉSIDENTE DE LA RÉPUBLIQUE - SERGENT CHEF	<u>8</u>	<u>8</u>	<u>8</u>	<u>8</u>	<u>32</u>
00-00-01-C1-3C PRÉSIDENTE DE LA RÉPUBLIQUE - SERGENT	<u>6</u>	<u>6</u>	<u>6</u>	<u>6</u>	<u>24</u>
00-00-01-C1-4A PRÉSIDENTE DE LA RÉPUBLIQUE - GENDARME PRINCIPAL DE 1ERE CLASSE	<u>3</u>	<u>3</u>	<u>3</u>	<u>3</u>	<u>12</u>
00-00-01-C1-8A PRÉSIDENTE DE LA RÉPUBLIQUE - OPERATEUR	<u>26</u>	<u>26</u>	<u>26</u>	<u>26</u>	<u>104</u>
00-00-01-C9-7A PRÉSIDENTE DE LA RÉPUBLIQUE - PERS. NON OFFICIER SAPEURS POM	<u>3</u>	<u>3</u>	<u>3</u>	<u>3</u>	<u>12</u>
00-00-01-D0-0A PRÉSIDENTE DE LA RÉPUBLIQUE - EMPLOYES DE SERVICE	<u>69</u>	<u>69</u>	<u>69</u>	<u>69</u>	<u>276</u>
00-00-01-D0-6A PRÉSIDENTE DE LA RÉPUBLIQUE - EMPLOYES D'ADMINISTRATION	<u>19</u>	<u>19</u>	<u>19</u>	<u>19</u>	<u>76</u>
00-00-01-D1-3A PRÉSIDENTE DE LA RÉPUBLIQUE - CAPORAL CHEF	<u>6</u>	<u>6</u>	<u>6</u>	<u>6</u>	<u>24</u>
00-00-01-D1-3B PRÉSIDENTE DE LA RÉPUBLIQUE - CAPORAL	<u>5</u>	<u>5</u>	<u>5</u>	<u>5</u>	<u>20</u>
00-00-01-D1-3C PRÉSIDENTE DE LA RÉPUBLIQUE - PREMIERE CLASSE MILITAIRE	<u>4</u>	<u>4</u>	<u>4</u>	<u>4</u>	<u>16</u>
00-00-01-D1-8A PRÉSIDENTE DE LA RÉPUBLIQUE - SOUS OPERATEUR	<u>5</u>	<u>6</u>	<u>6</u>	<u>6</u>	<u>23</u>
00-00-01-E0-1A PRÉSIDENTE DE LA RÉPUBLIQUE - PRESIDENT	<u>1</u>	<u>1</u>	<u>1</u>	<u>1</u>	<u>4</u>
00-00-01-E0-2G PRÉSIDENTE DE LA RÉPUBLIQUE - SECRETAIRE GENERAL	<u>5</u>	<u>5</u>	<u>5</u>	<u>5</u>	<u>20</u>
00-00-01-E0-2K PRESIDENCE - DIRECTEUR GENERAL	<u>4</u>	<u>4</u>	<u>4</u>	<u>4</u>	<u>16</u>

Prévision effectifs par Institution ou Ministère - Unité

Ministère/Institution-Mission-Programme	LFI 2014	LFR 2014	prév 2015	prév 2016	Total Prévisions
00-00-01-E0-2M PRÉSIDENTE DE LA RÉPUBLIQUE - DIRECTEUR DU CABINET DU MINISTERE	<u>1</u>	<u>1</u>	<u>1</u>	<u>1</u>	<u>4</u>
00-00-01-E0-2P PRÉSIDENTE DE LA RÉPUBLIQUE - DIRECTEUR	<u>67</u>	<u>67</u>	<u>67</u>	<u>67</u>	<u>268</u>
00-00-01-E0-2U PRÉSIDENTE DE LA RÉPUBLIQUE - MEMBRE DU CABINET	<u>53</u>	<u>53</u>	<u>53</u>	<u>53</u>	<u>212</u>
00-00-01-J0-4A PRÉSIDENTE DE LA RÉPUBLIQUE - CONTRACTUELS ASSIMILES CADRE A	<u>29</u>	<u>29</u>	<u>29</u>	<u>29</u>	<u>116</u>
00-00-01-J0-5A PRÉSIDENTE DE LA RÉPUBLIQUE - CONTRACTUELS ASSIMILES CADRE A	<u>51</u>	<u>48</u>	<u>48</u>	<u>48</u>	<u>195</u>
00-00-01-J0-5B PRÉSIDENTE DE LA RÉPUBLIQUE - CONTRACTUELS EFA CAT V, B	<u>1</u>	<u>1</u>	<u>1</u>	<u>1</u>	<u>4</u>
00-00-01-J0-6A PRÉSIDENTE DE LA RÉPUBLIQUE - CONTRACTUELS ASSIMILES CADRE A	<u>22</u>	<u>24</u>	<u>24</u>	<u>24</u>	<u>94</u>
00-00-01-J0-7A PRÉSIDENTE DE LA RÉPUBLIQUE - CONTRACTUELS ASSIMILES CADRE A	<u>2</u>	<u>2</u>	<u>2</u>	<u>2</u>	<u>8</u>
00-00-01-J0-8A PRÉSIDENTE DE LA RÉPUBLIQUE - CONTRACTUELS ASSIMILES CADRE A	<u>11</u>	<u>13</u>	<u>13</u>	<u>13</u>	<u>50</u>
00-00-01-K0-0A PRÉSIDENTE DE LA RÉPUBLIQUE - CONTRACTUELS ASSIMILES CADRE B	<u>46</u>	<u>46</u>	<u>46</u>	<u>46</u>	<u>184</u>
00-00-01-L0-0A PRÉSIDENTE DE LA RÉPUBLIQUE - CONTRACTUELS ASSIMILES CADRE C	<u>31</u>	<u>32</u>	<u>32</u>	<u>32</u>	<u>127</u>
00-00-01-M0-0B PRÉSIDENTE DE LA RÉPUBLIQUE - CONTRACTUELS ASSIMILES CADRE D	<u>11</u>	<u>11</u>	<u>11</u>	<u>11</u>	<u>44</u>
00-00-01-U0-1C PRÉSIDENTE DE LA RÉPUBLIQUE - CONTRACTUELS ASSIMILES CADRE D DUREE INDETERMINEE	<u>8</u>	<u>8</u>	<u>8</u>	<u>8</u>	<u>32</u>
00-00-01-U0-2C PRÉSIDENTE DE LA RÉPUBLIQUE - CONTRACTUELS ASSIMILES CADRE C DUREE INDETERMINEE	<u>25</u>	<u>25</u>	<u>25</u>	<u>25</u>	<u>100</u>
00-00-01-U0-3B PRÉSIDENTE DE LA RÉPUBLIQUE - CONTRACTUELS ASSIMILES CADRE B DUREE INDETERMINEE	<u>43</u>	<u>42</u>	<u>42</u>	<u>42</u>	<u>169</u>
00-00-01-U0-4A PRÉSIDENTE DE LA RÉPUBLIQUE - CONTRACTUELS ASSIMILES CADRE A DUREE INDET. CAT 04	<u>32</u>	<u>31</u>	<u>31</u>	<u>31</u>	<u>125</u>
00-00-01-U0-5A PRÉSIDENTE DE LA RÉPUBLIQUE - CONTRACTUELS ASSIMILES CADRE A DUREE INDET. CAT 05	<u>36</u>	<u>36</u>	<u>36</u>	<u>36</u>	<u>144</u>
00-00-01-U0-6A PRÉSIDENTE DE LA RÉPUBLIQUE - CONTRACTUELS ASSIMILES CADRE A DUREE INDET. CAT 06	<u>42</u>	<u>40</u>	<u>40</u>	<u>40</u>	<u>162</u>
00-00-01-U0-7A PRÉSIDENTE DE LA RÉPUBLIQUE - CONTRACTUELS ASSIMILES CADRE A DUREE INDET. CAT 07	<u>2</u>	<u>2</u>	<u>2</u>	<u>2</u>	<u>8</u>
00-00-01-U0-8A PRÉSIDENTE DE LA RÉPUBLIQUE - CONTRACTUELS ASSIMILES CADRE A DUREE INDET. CAT 08	<u>14</u>	<u>18</u>	<u>18</u>	<u>18</u>	<u>68</u>
00-00-01-U0-9A PRÉSIDENTE DE LA RÉPUBLIQUE - CONTRACTUELS ASSIMILES CADRE A DUREE INDET. CAT 09	<u>1</u>	<u>1</u>	<u>1</u>	<u>1</u>	<u>4</u>
00-00-01-40-01 PRÉSIDENTE DE LA RÉPUBLIQUE - CONTRACTUELS ELD 4	<u>9</u>	<u>9</u>	<u>9</u>	<u>9</u>	<u>36</u>
00-00-01-41-00 PRÉSIDENTE DE LA RÉPUBLIQUE - CONTRACTUELS ELD4 D'INDICE CT 100	<u>1</u>	<u>1</u>	<u>1</u>	<u>1</u>	<u>4</u>
00-00-01-41-25 PRÉSIDENTE DE LA RÉPUBLIQUE - CONTRACTUELS ELD4 D'INDICE CT 125	<u>48</u>	<u>47</u>	<u>47</u>	<u>47</u>	<u>189</u>
00-00-01-41-50 PRÉSIDENTE DE LA RÉPUBLIQUE - CONTRACTUELS ELD4 D'INDICE CT 150	<u>9</u>	<u>9</u>	<u>9</u>	<u>9</u>	<u>36</u>
00-00-01-41-65 PRÉSIDENTE DE LA RÉPUBLIQUE - CONTRACTUELS ELD4 D'INDICE CT 165	<u>18</u>	<u>17</u>	<u>17</u>	<u>17</u>	<u>69</u>
00-00-01-41-75 PRÉSIDENTE DE LA RÉPUBLIQUE - CONTRACTUELS ELD4 D'INDICE CT 175	<u>2</u>	<u>1</u>	<u>1</u>	<u>1</u>	<u>5</u>

Prévision effectifs par Institution ou Ministère - Unité

Ministère/Institution-Mission-Programme	LFI 2014	LFR 2014	prév 2015	prév 2016	Total Prévisions
05 PRIMATURE	682	682	682	682	2728
<u>050 PRIMATURE</u>	<u>682</u>	<u>682</u>	<u>682</u>	<u>682</u>	<u>2728</u>
<u>005 Administration et Coordination</u>	<u>682</u>	<u>682</u>	<u>682</u>	<u>682</u>	<u>2728</u>
00-00-05-A0-6A PRIMATURE - ADMINISTRATEURS CIVILS	<u>4</u>	<u>4</u>	<u>4</u>	<u>4</u>	<u>16</u>
00-00-05-A0-6B PRIMATURE - ATTACHES D'ADMINISTRATION	<u>4</u>	<u>0</u>	<u>0</u>	<u>0</u>	<u>4</u>
00-00-05-A0-6C PRIMATURE - ATTACHES D'ADMINISTRATION	<u>0</u>	<u>4</u>	<u>4</u>	<u>4</u>	<u>12</u>
00-00-05-A0-6E PRIMATURE - ADJOINTS D'ADMINISTRATION	<u>0</u>	<u>8</u>	<u>8</u>	<u>8</u>	<u>24</u>
00-00-05-A1-3A PRIMATURE - COLONNELS - CAPITAINE DE VAISSEAU	<u>15</u>	<u>15</u>	<u>15</u>	<u>15</u>	<u>60</u>
00-00-05-A1-3B PRIMATURE - LIEUTNANT COLONEL - CAPITAINE DE FREGATE	<u>6</u>	<u>6</u>	<u>6</u>	<u>6</u>	<u>24</u>
00-00-05-A1-3C PRIMATURE - COMMANDANT - CAPITAINE DE CORVETTE	<u>3</u>	<u>3</u>	<u>3</u>	<u>3</u>	<u>12</u>
00-00-05-A1-3D PRIMATURE - CAPITAINE - LIEUTNANT DE VAISSEAU	<u>4</u>	<u>4</u>	<u>4</u>	<u>4</u>	<u>16</u>
00-00-05-A1-3E PRIMATURE - LIEUTNANT - ENSEIGNE DE VAISSEAU 1ERE CLASSE	<u>5</u>	<u>5</u>	<u>5</u>	<u>5</u>	<u>20</u>
00-00-05-A1-3F PRIMATURE - SOUS LIEUTNANT - ENSEIGNE DE VAISSEAU 2EME CLASSE	<u>1</u>	<u>1</u>	<u>1</u>	<u>1</u>	<u>4</u>
00-00-05-A1-33 PRIMATURE - GENERAL DE BRIGADE	<u>4</u>	<u>4</u>	<u>4</u>	<u>4</u>	<u>16</u>
00-00-05-A1-4B PRIMATURE - LIEUTNANT COLONEL	<u>1</u>	<u>1</u>	<u>1</u>	<u>1</u>	<u>4</u>
00-00-05-A1-4F PRIMATURE - SOUS LIEUTNANT	<u>1</u>	<u>1</u>	<u>1</u>	<u>1</u>	<u>4</u>
00-00-05-A1-43 PRIMATURE - GENERAL DE BRIGADE	<u>1</u>	<u>1</u>	<u>1</u>	<u>1</u>	<u>4</u>
00-00-05-A1-8A PRIMATURE - CONCEPTEUR	<u>9</u>	<u>9</u>	<u>9</u>	<u>9</u>	<u>36</u>
00-00-05-A1-8B PRIMATURE - REALISATEUR	<u>6</u>	<u>6</u>	<u>6</u>	<u>6</u>	<u>24</u>
00-00-05-A1-8C PRIMATURE - TECHNICIEN SUPERIEUR	<u>11</u>	<u>11</u>	<u>11</u>	<u>11</u>	<u>44</u>
00-00-05-A1-8D PRIMATURE - REALISATEUR ADJOINT	<u>14</u>	<u>14</u>	<u>14</u>	<u>14</u>	<u>56</u>
00-00-05-A3-5A PRIMATURE - PROGRAMMEURS /ENS. ELECTRONIQU	<u>1</u>	<u>1</u>	<u>1</u>	<u>1</u>	<u>4</u>
00-00-05-A3-5B PRIMATURE - INGENIEURS PPAUX DE STATISTIQU	<u>1</u>	<u>1</u>	<u>1</u>	<u>1</u>	<u>4</u>
00-00-05-A6-1A PRIMATURE - INGENIEURS EN CHEF DES MINES	<u>1</u>	<u>1</u>	<u>1</u>	<u>1</u>	<u>4</u>
00-00-05-A7-0B PRIMATURE - PLANIFICATEUR	<u>1</u>	<u>1</u>	<u>1</u>	<u>1</u>	<u>4</u>
00-00-05-A7-0C PRIMATURE - ATTACHES DE PLANIFICATION	<u>6</u>	<u>6</u>	<u>6</u>	<u>6</u>	<u>24</u>
00-00-05-A8-8E PRIMATURE - PROFESSEURS LICENCIES TECHN.	<u>3</u>	<u>3</u>	<u>3</u>	<u>3</u>	<u>12</u>
00-00-05-A8-8K PRIMATURE - MAITRES ASSISTANTS D'ENSEIGNEMENT SUPERIEUR, RECH.	<u>1</u>	<u>1</u>	<u>1</u>	<u>1</u>	<u>4</u>
00-00-05-A8-8L PRIMATURE - ASSISTANTS D'ENSEIGNEMENT SUPERIEUR, R	<u>1</u>	<u>1</u>	<u>1</u>	<u>1</u>	<u>4</u>
00-00-05-A8-8U PRIMATURE - C.A.P.E.N	<u>1</u>	<u>1</u>	<u>1</u>	<u>1</u>	<u>4</u>
00-00-05-B0-0A PRIMATURE - ADJOINTS DE SERVICE	<u>1</u>	<u>1</u>	<u>1</u>	<u>1</u>	<u>4</u>
00-00-05-B0-6A PRIMATURE - ADJOINTS D'ADMINISTRATION	<u>8</u>	<u>0</u>	<u>0</u>	<u>0</u>	<u>8</u>
00-00-05-B0-6B PRIMATURE - ASSISTANTS D'ADMINISTRATION	<u>0</u>	<u>10</u>	<u>10</u>	<u>10</u>	<u>30</u>
00-00-05-B1-3A PRIMATURE - ASPIRANTS	<u>5</u>	<u>5</u>	<u>5</u>	<u>5</u>	<u>20</u>
00-00-05-B1-3B PRIMATURE - ADJUDANT CHEF PM	<u>27</u>	<u>27</u>	<u>27</u>	<u>27</u>	<u>108</u>
00-00-05-B1-3C PRIMATURE - ADJUDANT	<u>29</u>	<u>29</u>	<u>29</u>	<u>29</u>	<u>116</u>
00-00-05-B1-3D PRIMATURE - SERGENT MAJOR	<u>1</u>	<u>1</u>	<u>1</u>	<u>1</u>	<u>4</u>
00-00-05-B1-4A PRIMATURE - GENDARMES PRINCIPAUX DE CLASSE EXCEPTIONNELLES	<u>1</u>	<u>1</u>	<u>1</u>	<u>1</u>	<u>4</u>
00-00-05-B1-4B PRIMATURE - GENDARMES PRINCIPAUX HORS CLASSES	<u>1</u>	<u>1</u>	<u>1</u>	<u>1</u>	<u>4</u>
00-00-05-B1-8A PRIMATURE - ENCADREUR	<u>20</u>	<u>20</u>	<u>20</u>	<u>20</u>	<u>80</u>
00-00-05-B7-0A PRIMATURE - ADJOINT TEHCNIQUES DE PLANIFICATION	<u>2</u>	<u>2</u>	<u>2</u>	<u>2</u>	<u>8</u>
00-00-05-B9-4E PRIMATURE - ECONOMES DES HOPITAUX	<u>1</u>	<u>1</u>	<u>1</u>	<u>1</u>	<u>4</u>
00-00-05-C0-0A PRIMATURE - ASSISTANTS DE SERVICE	<u>1</u>	<u>1</u>	<u>1</u>	<u>1</u>	<u>4</u>
00-00-05-C0-6A PRIMATURE - ASSISTANTS D'ADMINISTRATION	<u>10</u>	<u>0</u>	<u>0</u>	<u>0</u>	<u>10</u>
00-00-05-C1-3A PRIMATURE - SERGENT CHEF	<u>24</u>	<u>23</u>	<u>23</u>	<u>23</u>	<u>93</u>

Prévision effectifs par Institution ou Ministère - Unité

Ministère/Institution-Mission-Programme	LFI 2014	LFR 2014	prév 2015	prév 2016	Total Prévisions
00-00-05-C1-3B PRIMATURE - SERGENT SE C	<u>50</u>	<u>50</u>	<u>50</u>	<u>50</u>	<u>200</u>
00-00-05-C1-3C PRIMATURE - SERGENT	<u>3</u>	<u>3</u>	<u>3</u>	<u>3</u>	<u>12</u>
00-00-05-C1-8A PRIMATURE - OPERATEUR	<u>6</u>	<u>7</u>	<u>7</u>	<u>7</u>	<u>27</u>
00-00-05-C6-9A PRIMATURE - AGENTS TECH TRAVAUX PUBLICS	<u>1</u>	<u>1</u>	<u>1</u>	<u>1</u>	<u>4</u>
00-00-05-D0-0A PRIMATURE - EMPLOYES DE SERVICE	<u>40</u>	<u>40</u>	<u>40</u>	<u>40</u>	<u>160</u>
00-00-05-D0-5A PRIMATURE - EMPLOYES DE PROGRAMMATION	<u>1</u>	<u>1</u>	<u>1</u>	<u>1</u>	<u>4</u>
00-00-05-D0-6A PRIMATURE - EMPLOYES D'ADMINISTRATION	<u>9</u>	<u>9</u>	<u>9</u>	<u>9</u>	<u>36</u>
00-00-05-D0-6B PRIMATURE - MUSICIENS DU GOUVERNEMENT	<u>1</u>	<u>1</u>	<u>1</u>	<u>1</u>	<u>4</u>
00-00-05-D1-0A PRIMATURE - BRIGADIERS, SOUS BRIGADIER ET AGENTS DE POLICE	<u>4</u>	<u>4</u>	<u>4</u>	<u>4</u>	<u>16</u>
00-00-05-D1-3A PRIMATURE - CAPORAL CHEF	<u>6</u>	<u>6</u>	<u>6</u>	<u>6</u>	<u>24</u>
00-00-05-D1-3B PRIMATURE - CAPORAL	<u>52</u>	<u>52</u>	<u>52</u>	<u>52</u>	<u>208</u>
00-00-05-D1-3C PRIMATURE - PREMIERE CLASSE MILITAIRE	<u>15</u>	<u>15</u>	<u>15</u>	<u>15</u>	<u>60</u>
00-00-05-D1-3D PRIMATURE - DEUXIEME CLASSE MILITAIRE	<u>2</u>	<u>2</u>	<u>2</u>	<u>2</u>	<u>8</u>
00-00-05-D1-8A PRIMATURE - SOUS OPERATEUR	<u>9</u>	<u>9</u>	<u>9</u>	<u>9</u>	<u>36</u>
00-00-05-D2-5B PRIMATURE - PREPOSES DES CONTRIB. INDIRECT	<u>1</u>	<u>1</u>	<u>1</u>	<u>1</u>	<u>4</u>
00-00-05-E0-1C PRIMATURE - PM	<u>1</u>	<u>1</u>	<u>1</u>	<u>1</u>	<u>4</u>
00-00-05-E0-2G PRIMATURE - SECRETAIRE GENERAL	<u>1</u>	<u>1</u>	<u>1</u>	<u>1</u>	<u>4</u>
00-00-05-E0-2M PRIMATURE - DIRECTEUR DU CABINET DU MINISTERE	<u>2</u>	<u>2</u>	<u>2</u>	<u>2</u>	<u>8</u>
00-00-05-E0-2P PRIMATURE - DIRECTEUR	<u>15</u>	<u>15</u>	<u>15</u>	<u>15</u>	<u>60</u>
00-00-05-E0-2U PRIMATURE - MEMBRE DU CABINET	<u>79</u>	<u>79</u>	<u>79</u>	<u>79</u>	<u>316</u>
00-00-05-J0-4A PRIMATURE - CONTRACTUELS ASSIMILES CADRE A	<u>12</u>	<u>11</u>	<u>11</u>	<u>11</u>	<u>45</u>
00-00-05-J0-5A PRIMATURE - CONTRACTUELS ASSIMILES CADRE A	<u>17</u>	<u>18</u>	<u>18</u>	<u>18</u>	<u>71</u>
00-00-05-J0-6A PRIMATURE - CONTRACTUELS ASSIMILES CADRE A	<u>20</u>	<u>21</u>	<u>21</u>	<u>21</u>	<u>83</u>
00-00-05-J0-8A PRIMATURE - CONTRACTUELS ASSIMILES CADRE A	<u>8</u>	<u>7</u>	<u>7</u>	<u>7</u>	<u>29</u>
00-00-05-J0-9A PRIMATURE - CONTRACTUELS ASSIMILES CADRE A	<u>1</u>	<u>1</u>	<u>1</u>	<u>1</u>	<u>4</u>
00-00-05-K0-0A PRIMATURE - CONTRACTUELS ASSIMILES CADRE B	<u>11</u>	<u>12</u>	<u>12</u>	<u>12</u>	<u>47</u>
00-00-05-L0-0A PRIMATURE - CONTRACTUELS ASSIMILES CADRE C	<u>14</u>	<u>13</u>	<u>13</u>	<u>13</u>	<u>53</u>
00-00-05-M0-0B PRIMATURE - CONTRACTUELS ASSIMILES CADRE D	<u>19</u>	<u>21</u>	<u>21</u>	<u>21</u>	<u>82</u>
00-00-05-U0-1C PRIMATURE - CONTRACTUELS ASSIMILES CADRE D DUREE INDETERMINEE	<u>27</u>	<u>27</u>	<u>27</u>	<u>27</u>	<u>108</u>
00-00-05-U0-2C PRIMATURE - CONTRACTUELS ASSIMILES CADRE C DUREE INDETERMINEE	<u>3</u>	<u>3</u>	<u>3</u>	<u>3</u>	<u>12</u>
00-00-05-U0-3B PRIMATURE - CONTRACTUELS ASSIMILES CADRE B DUREE INDETERMINEE	<u>5</u>	<u>3</u>	<u>3</u>	<u>3</u>	<u>14</u>
00-00-05-U0-5A PRIMATURE - CONTRACTUELS ASSIMILES CADRE A DUREE INDET. CAT 05	<u>2</u>	<u>2</u>	<u>2</u>	<u>2</u>	<u>8</u>
00-00-05-U0-6A PRIMATURE - CONTRACTUELS ASSIMILES CADRE A DUREE INDET. CAT 06	<u>2</u>	<u>2</u>	<u>2</u>	<u>2</u>	<u>8</u>
00-00-05-U0-8A PRIMATURE - CONTRACTUELS ASSIMILES CADRE A DUREE INDET. CAT 08	<u>3</u>	<u>3</u>	<u>3</u>	<u>3</u>	<u>12</u>
00-00-05-20-5I PRIMATURE - ALGER - CAT 02	<u>1</u>	<u>1</u>	<u>1</u>	<u>1</u>	<u>4</u>
00-00-05-41-25 PRIMATURE - CONTRACTUELS ELD4 D'INDICE CT 125	<u>1</u>	<u>1</u>	<u>1</u>	<u>1</u>	<u>4</u>
00-00-05-41-35 PRIMATURE - CONTRACTUELS ELD4 D'INDICE CT 135	<u>1</u>	<u>1</u>	<u>1</u>	<u>1</u>	<u>4</u>
00-00-05-41-65 PRIMATURE - CONTRACTUELS ELD4 D'INDICE CT 165	<u>1</u>	<u>1</u>	<u>1</u>	<u>1</u>	<u>4</u>

Prévision effectifs par Institution ou Ministère - Unité

Ministère/Institution-Mission-Programme	LFI 2014	LFR 2014	prév 2015	prév 2016	Total Prévisions
11 MINISTÈRE DES AFFAIRES ÉTRANGÈRES	563	562	562	562	2249
<u>110 AFFAIRES ÉTRANGÈRES</u>	<u>563</u>	<u>562</u>	<u>562</u>	<u>562</u>	<u>2249</u>
<u>006 Administration et Coordination</u>	<u>563</u>	<u>562</u>	<u>562</u>	<u>562</u>	<u>2249</u>
00-00-11-A0-0B AFFAIRES ÉTRANGÈRES - TECHNICIENS SUP. DE SERVICE	<u>1</u>	<u>1</u>	<u>1</u>	<u>1</u>	<u>4</u>
00-00-11-A0-1D AFFAIRES ÉTRANGÈRES - CADRE A ECHELLE A2	<u>2</u>	<u>2</u>	<u>2</u>	<u>2</u>	<u>8</u>
00-00-11-A0-1G AFFAIRES ÉTRANGÈRES - CADRE A ECHELLE A3	<u>1</u>	<u>1</u>	<u>1</u>	<u>1</u>	<u>4</u>
00-00-11-A0-6A AFFAIRES ÉTRANGÈRES - ADMINISTRATEURS CIVILS	<u>1</u>	<u>1</u>	<u>1</u>	<u>1</u>	<u>4</u>
00-00-11-A0-6B AFFAIRES ÉTRANGÈRES - ATTACHES D'ADMINISTRATION	<u>1</u>	<u>0</u>	<u>0</u>	<u>0</u>	<u>1</u>
00-00-11-A0-6C AFFAIRES ÉTRANGÈRES - ATTACHES D'ADMINISTRATION	<u>0</u>	<u>1</u>	<u>1</u>	<u>1</u>	<u>3</u>
00-00-11-A0-6E AFFAIRES ÉTRANGÈRES - ADJOINTS D'ADMINISTRATION	<u>0</u>	<u>9</u>	<u>9</u>	<u>9</u>	<u>27</u>
00-00-11-A1-1A AFFAIRES ÉTRANGÈRES - AGENTS DIPLOMATIQUES ET CONSUL	<u>121</u>	<u>121</u>	<u>121</u>	<u>121</u>	<u>484</u>
00-00-11-A1-1B AFFAIRES ÉTRANGÈRES - ATTACHES DES AFFAIRES ÉTRANGER	<u>6</u>	<u>6</u>	<u>6</u>	<u>6</u>	<u>24</u>
00-00-11-A1-1C AFFAIRES ÉTRANGÈRES - ATTACHES DES AFFAIRES ÉTRANGÈRES (ENAM)	<u>5</u>	<u>5</u>	<u>5</u>	<u>5</u>	<u>20</u>
00-00-11-A1-3A AFFAIRES ÉTRANGÈRES - COLONNELS - CAPITAINE DE VAISSEAU	<u>1</u>	<u>1</u>	<u>1</u>	<u>1</u>	<u>4</u>
00-00-11-A1-3D AFFAIRES ÉTRANGÈRES - CAPITAINE - LIEUTNANT DE VAISSEAU	<u>1</u>	<u>1</u>	<u>1</u>	<u>1</u>	<u>4</u>
00-00-11-A1-32 AFFAIRES ÉTRANGÈRES - GENERAL DE DIVISION	<u>1</u>	<u>1</u>	<u>1</u>	<u>1</u>	<u>4</u>
00-00-11-A1-33 AFFAIRES ÉTRANGÈRES - GENERAL DE BRIGADE	<u>2</u>	<u>2</u>	<u>2</u>	<u>2</u>	<u>8</u>
00-00-11-A1-8A AFFAIRES ÉTRANGÈRES - CONCEPTEUR	<u>9</u>	<u>9</u>	<u>9</u>	<u>9</u>	<u>36</u>
00-00-11-A1-8B AFFAIRES ÉTRANGÈRES - REALISATEUR	<u>6</u>	<u>6</u>	<u>6</u>	<u>6</u>	<u>24</u>
00-00-11-A1-8C AFFAIRES ÉTRANGÈRES - TECHNICIEN SUPERIEUR	<u>4</u>	<u>4</u>	<u>4</u>	<u>4</u>	<u>16</u>
00-00-11-A1-8D AFFAIRES ÉTRANGÈRES - REALISATEUR ADJOINT	<u>3</u>	<u>3</u>	<u>3</u>	<u>3</u>	<u>12</u>
00-00-11-A7-0A AFFAIRES ÉTRANGÈRES - PLANIFICATEURS PRINCIPAUX	<u>1</u>	<u>1</u>	<u>1</u>	<u>1</u>	<u>4</u>
00-00-11-A7-0B AFFAIRES ÉTRANGÈRES - PLANIFICATEUR	<u>1</u>	<u>1</u>	<u>1</u>	<u>1</u>	<u>4</u>
00-00-11-A7-0C AFFAIRES ÉTRANGÈRES - ATTACHES DE PLANIFICATION	<u>4</u>	<u>4</u>	<u>4</u>	<u>4</u>	<u>16</u>
00-00-11-A8-8E AFFAIRES ÉTRANGÈRES - PROFESSEURS LICENCIES TECHN.	<u>1</u>	<u>1</u>	<u>1</u>	<u>1</u>	<u>4</u>
00-00-11-A8-8L AFFAIRES ÉTRANGÈRES - ASSISTANTS D'ENSEIGNEMENT SUPERIEUR, RECH.	<u>2</u>	<u>2</u>	<u>2</u>	<u>2</u>	<u>8</u>
00-00-11-A8-8U AFFAIRES ÉTRANGÈRES - C.A.P.E.N	<u>3</u>	<u>3</u>	<u>3</u>	<u>3</u>	<u>12</u>
00-00-11-A9-0B AFFAIRES ÉTRANGÈRES - INSPECTEUR JEUNESSE ET SPORT	<u>1</u>	<u>1</u>	<u>1</u>	<u>1</u>	<u>4</u>
00-00-11-A9-4A AFFAIRES ÉTRANGÈRES - MEDECINS DIPLOMES D'ETAT (CAT. VIII)	<u>1</u>	<u>1</u>	<u>1</u>	<u>1</u>	<u>4</u>
00-00-11-B0-6A AFFAIRES ÉTRANGÈRES - ADJOINTS D'ADMINISTRATION	<u>9</u>	<u>0</u>	<u>0</u>	<u>0</u>	<u>9</u>
00-00-11-B0-6B AFFAIRES ÉTRANGÈRES - ASSISTANTS D'ADMINISTRATION	<u>0</u>	<u>10</u>	<u>10</u>	<u>10</u>	<u>30</u>
00-00-11-B1-8A AFFAIRES ÉTRANGÈRES - ENCADREUR	<u>9</u>	<u>9</u>	<u>9</u>	<u>9</u>	<u>36</u>
00-00-11-B8-8A AFFAIRES ÉTRANGÈRES - INSTITUTEURS ET INSTITUTRICES	<u>1</u>	<u>1</u>	<u>1</u>	<u>1</u>	<u>4</u>
00-00-11-B8-8C AFFAIRES ÉTRANGÈRES - PROF. TECHN. ADJ. CENTRE APPRE	<u>2</u>	<u>2</u>	<u>2</u>	<u>2</u>	<u>8</u>
00-00-11-B9-4D AFFAIRES ÉTRANGÈRES - INFIRMIERS D'ETAT	<u>1</u>	<u>1</u>	<u>1</u>	<u>1</u>	<u>4</u>
00-00-11-C0-0A AFFAIRES ÉTRANGÈRES - ASSISTANTS DE SERVICE	<u>1</u>	<u>1</u>	<u>1</u>	<u>1</u>	<u>4</u>
00-00-11-C0-6A AFFAIRES ÉTRANGÈRES - ASSISTANTS D'ADMINISTRATION	<u>10</u>	<u>0</u>	<u>0</u>	<u>0</u>	<u>10</u>
00-00-11-C1-8A AFFAIRES ÉTRANGÈRES - OPERATEUR	<u>1</u>	<u>1</u>	<u>1</u>	<u>1</u>	<u>4</u>
00-00-11-C8-8A AFFAIRES ÉTRANGÈRES - INSTITUTEURS ET INSTITUTRICES	<u>2</u>	<u>2</u>	<u>2</u>	<u>2</u>	<u>8</u>
00-00-11-D0-0A AFFAIRES ÉTRANGÈRES - EMPLOYES DE SERVICE	<u>17</u>	<u>17</u>	<u>17</u>	<u>17</u>	<u>68</u>

Prévision effectifs par Institution ou Ministère - Unité

Ministère/Institution-Mission-Programme	LFI 2014	LFR 2014	prév 2015	prév 2016	Total Prévisions
00-00-11-D0-6A AFFAIRES ETRANGERES - EMPLOYES D'ADMINISTRATION	<u>1</u>	<u>1</u>	<u>1</u>	<u>1</u>	<u>4</u>
00-00-11-E0-1G AFFAIRES ETRANGERES - MINISTRE	<u>1</u>	<u>1</u>	<u>1</u>	<u>1</u>	<u>4</u>
00-00-11-E0-2G AFFAIRES ETRANGERES - SECRETAIRE GENERAL	<u>1</u>	<u>1</u>	<u>1</u>	<u>1</u>	<u>4</u>
00-00-11-E0-2K AFFAIRES ETRANGERES - DIRECTEUR GENERAL	<u>2</u>	<u>2</u>	<u>2</u>	<u>2</u>	<u>8</u>
00-00-11-E0-2M AFFAIRES ETRANGERES - DIRECTEUR DU CABINET DU MINISTERE	<u>1</u>	<u>1</u>	<u>1</u>	<u>1</u>	<u>4</u>
00-00-11-E0-2P AFFAIRES ETRANGERES - DIRECTEUR	<u>11</u>	<u>10</u>	<u>10</u>	<u>10</u>	<u>41</u>
00-00-11-E0-2U AFFAIRES ETRANGERES - MEMBRE DU CABINET	<u>14</u>	<u>14</u>	<u>14</u>	<u>14</u>	<u>56</u>
00-00-11-E1-1A AFFAIRES ETRANGERES - PARIS - AMBASSADEUR	<u>1</u>	<u>1</u>	<u>1</u>	<u>1</u>	<u>4</u>
00-00-11-E1-1B AFFAIRES ETRANGERES - MOSCOU - AMBASSADEUR	<u>1</u>	<u>1</u>	<u>1</u>	<u>1</u>	<u>4</u>
00-00-11-E1-1C AFFAIRES ETRANGERES - ROME - AMBASSADEUR	<u>1</u>	<u>1</u>	<u>1</u>	<u>1</u>	<u>4</u>
00-00-11-E1-1D AFFAIRES ETRANGERES - BERLIN - AMBASSADEUR	<u>1</u>	<u>1</u>	<u>1</u>	<u>1</u>	<u>4</u>
00-00-11-E1-1E AFFAIRES ETRANGERES - LONDRES - AMBASSADEUR	<u>1</u>	<u>1</u>	<u>1</u>	<u>1</u>	<u>4</u>
00-00-11-E1-1F AFFAIRES ETRANGERES - WASHINGTON - AMBASSADEUR	<u>1</u>	<u>1</u>	<u>1</u>	<u>1</u>	<u>4</u>
00-00-11-E1-1G AFFAIRES ETRANGERES - OTTAWA - AMBASSADEUR	<u>1</u>	<u>1</u>	<u>1</u>	<u>1</u>	<u>4</u>
00-00-11-E1-1H AFFAIRES ETRANGERES - ADDIS-ABEBA - AMBASSADEUR	<u>1</u>	<u>1</u>	<u>1</u>	<u>1</u>	<u>4</u>
00-00-11-E1-1I AFFAIRES ETRANGERES - ALGER - AMBASSADEUR	<u>1</u>	<u>1</u>	<u>1</u>	<u>1</u>	<u>4</u>
00-00-11-E1-1J AFFAIRES ETRANGERES - DAKAR - AMBASSADEUR	<u>1</u>	<u>1</u>	<u>1</u>	<u>1</u>	<u>4</u>
00-00-11-E1-1K AFFAIRES ETRANGERES - MAURICE - AMBASSADEUR	<u>1</u>	<u>1</u>	<u>1</u>	<u>1</u>	<u>4</u>
00-00-11-E1-1L AFFAIRES ETRANGERES - PRETORIA - AMBASSADEUR	<u>1</u>	<u>1</u>	<u>1</u>	<u>1</u>	<u>4</u>
00-00-11-E1-1M AFFAIRES ETRANGERES - TRIPOLI - AMBASSADEUR	<u>1</u>	<u>1</u>	<u>1</u>	<u>1</u>	<u>4</u>
00-00-11-E1-1N AFFAIRES ETRANGERES - PEKIN - AMBASSADEUR	<u>1</u>	<u>1</u>	<u>1</u>	<u>1</u>	<u>4</u>
00-00-11-E1-1O AFFAIRES ETRANGERES - TOKYO - AMBASSADEUR	<u>1</u>	<u>1</u>	<u>1</u>	<u>1</u>	<u>4</u>
00-00-11-E1-1P AFFAIRES ETRANGERES - UNESCO PARIS - AMBASSADEUR	<u>1</u>	<u>1</u>	<u>1</u>	<u>1</u>	<u>4</u>
00-00-11-E1-1Q AFFAIRES ETRANGERES - BRUXELLES - AMBASSADEUR	<u>1</u>	<u>1</u>	<u>1</u>	<u>1</u>	<u>4</u>
00-00-11-E1-1R AFFAIRES ETRANGERES - GENEVE - AMBASSADEUR	<u>1</u>	<u>1</u>	<u>1</u>	<u>1</u>	<u>4</u>
00-00-11-E1-1S AFFAIRES ETRANGERES - O.N.U - AMBASSADEUR	<u>1</u>	<u>1</u>	<u>1</u>	<u>1</u>	<u>4</u>
00-00-11-E1-1T AFFAIRES ETRANGERES - MARSEILLE - AMBASSADEUR	<u>1</u>	<u>1</u>	<u>1</u>	<u>1</u>	<u>4</u>
00-00-11-E1-1U AFFAIRES ETRANGERES - CAPETOWN - AMBASSADEUR	<u>1</u>	<u>1</u>	<u>1</u>	<u>1</u>	<u>4</u>
00-00-11-E1-1V AFFAIRES ETRANGERES - LA REUNION - AMBASSADEUR	<u>1</u>	<u>1</u>	<u>1</u>	<u>1</u>	<u>4</u>
00-00-11-E1-1X AFFAIRES ETRANGERES - INDE - AMBASSADEUR	<u>1</u>	<u>1</u>	<u>1</u>	<u>1</u>	<u>4</u>
00-00-11-E1-1Y AFFAIRES ETRANGERES - RYAD - AMBASSADEUR	<u>1</u>	<u>1</u>	<u>1</u>	<u>1</u>	<u>4</u>
00-00-11-G1-1A AFFAIRES ETRANGERES - PARIS - GENS DE MAISON	<u>3</u>	<u>3</u>	<u>3</u>	<u>3</u>	<u>12</u>
00-00-11-G1-1B AFFAIRES ETRANGERES - MOSCOU - GENS DE MAISON	<u>2</u>	<u>2</u>	<u>2</u>	<u>2</u>	<u>8</u>
00-00-11-G1-1C AFFAIRES ETRANGERES - ROME - GENS DE MAISON	<u>4</u>	<u>4</u>	<u>4</u>	<u>4</u>	<u>16</u>
00-00-11-G1-1D AFFAIRES ETRANGERES - BERLIN - GENS DE MAISON	<u>1</u>	<u>1</u>	<u>1</u>	<u>1</u>	<u>4</u>
00-00-11-G1-1F AFFAIRES ETRANGERES - WASHINGTON - GENS DE MAISON	<u>3</u>	<u>3</u>	<u>3</u>	<u>3</u>	<u>12</u>
00-00-11-G1-1G AFFAIRES ETRANGERES - OTTAWA - GENS DE MAISON	<u>3</u>	<u>3</u>	<u>3</u>	<u>3</u>	<u>12</u>
00-00-11-G1-1H AFFAIRES ETRANGERES - ADDIS-ABEBA - GENS DE MAISON	<u>3</u>	<u>3</u>	<u>3</u>	<u>3</u>	<u>12</u>
00-00-11-G1-1I AFFAIRES ETRANGERES - ALGER - GENS DE MAISON	<u>2</u>	<u>2</u>	<u>2</u>	<u>2</u>	<u>8</u>
00-00-11-G1-1J AFFAIRES ETRANGERES - DAKAR - GENS DE MAISON	<u>2</u>	<u>2</u>	<u>2</u>	<u>2</u>	<u>8</u>

Prévision effectifs par Institution ou Ministère - Unité

Ministère/Institution-Mission-Programme	LFI 2014	LFR 2014	prév 2015	prév 2016	Total Prévisions
00-00-11-G1-1K AFFAIRES ETRANGERES - MAURICE - GENS DE MAISON	<u>2</u>	<u>2</u>	<u>2</u>	<u>2</u>	<u>8</u>
00-00-11-G1-1L AFFAIRES ETRANGERES - PRETORIA - GENS DE MAISON	<u>3</u>	<u>3</u>	<u>3</u>	<u>3</u>	<u>12</u>
00-00-11-G1-1M AFFAIRES ETRANGERES - TRIPOLI - GENS DE MAISON	<u>2</u>	<u>2</u>	<u>2</u>	<u>2</u>	<u>8</u>
00-00-11-G1-1N AFFAIRES ETRANGERES - PEKIN - GENS DE MAISON	<u>2</u>	<u>2</u>	<u>2</u>	<u>2</u>	<u>8</u>
00-00-11-G1-1O AFFAIRES ETRANGERES - TOKYO - GENS DE MAISON	<u>2</u>	<u>2</u>	<u>2</u>	<u>2</u>	<u>8</u>
00-00-11-G1-1P AFFAIRES ETRANGERES - UNESCO PARIS - GENS DE MAISON	<u>2</u>	<u>2</u>	<u>2</u>	<u>2</u>	<u>8</u>
00-00-11-G1-1Q AFFAIRES ETRANGERES - BRUXELLES - GENS DE MAISON	<u>4</u>	<u>4</u>	<u>4</u>	<u>4</u>	<u>16</u>
00-00-11-G1-1R AFFAIRES ETRANGERES - GENEVE - GENS DE MAISON	<u>3</u>	<u>3</u>	<u>3</u>	<u>3</u>	<u>12</u>
00-00-11-G1-1S AFFAIRES ETRANGERES - O.N.U - GENS DE MAISON	<u>4</u>	<u>4</u>	<u>4</u>	<u>4</u>	<u>16</u>
00-00-11-G1-1T AFFAIRES ETRANGERES - MARSEILLE - GENS DE MAISON	<u>2</u>	<u>2</u>	<u>2</u>	<u>2</u>	<u>8</u>
00-00-11-G1-1U AFFAIRES ETRANGERES - CAPETOWN - GENS DE MAISON	<u>2</u>	<u>2</u>	<u>2</u>	<u>2</u>	<u>8</u>
00-00-11-G1-1V AFFAIRES ETRANGERES - LA REUNION - GENS DE MAISON	<u>3</u>	<u>3</u>	<u>3</u>	<u>3</u>	<u>12</u>
00-00-11-G1-1X AFFAIRES ETRANGERES - INDE - GENS DE MAISON	<u>3</u>	<u>3</u>	<u>3</u>	<u>3</u>	<u>12</u>
00-00-11-G1-1Y AFFAIRES ETRANGERES - RYAD - GENS DE MAISON	<u>3</u>	<u>3</u>	<u>3</u>	<u>3</u>	<u>12</u>
00-00-11-J0-4A AFFAIRES ETRANGERES - CONTRACTUELS ASSIMILES CADRE A	<u>1</u>	<u>1</u>	<u>1</u>	<u>1</u>	<u>4</u>
00-00-11-J0-5A AFFAIRES ETRANGERES - CONTRACTUELS ASSIMILES CADRE A	<u>5</u>	<u>5</u>	<u>5</u>	<u>5</u>	<u>20</u>
00-00-11-J0-6A AFFAIRES ETRANGERES - CONTRACTUELS ASSIMILES CADRE A	<u>5</u>	<u>4</u>	<u>4</u>	<u>4</u>	<u>17</u>
00-00-11-J0-7A AFFAIRES ETRANGERES - CONTRACTUELS ASSIMILES CADRE A	<u>1</u>	<u>1</u>	<u>1</u>	<u>1</u>	<u>4</u>
00-00-11-J0-8A AFFAIRES ETRANGERES - CONTRACTUELS ASSIMILES CADRE A	<u>3</u>	<u>4</u>	<u>4</u>	<u>4</u>	<u>15</u>
00-00-11-K0-0A AFFAIRES ETRANGERES - CONTRACTUELS ASSIMILES CADRE B	<u>10</u>	<u>10</u>	<u>10</u>	<u>10</u>	<u>40</u>
00-00-11-L0-0A AFFAIRES ETRANGERES - CONTRACTUELS ASSIMILES CADRE C	<u>5</u>	<u>5</u>	<u>5</u>	<u>5</u>	<u>20</u>
00-00-11-M0-0B AFFAIRES ETRANGERES - CONTRACTUELS ASSIMILES CADRE D	<u>6</u>	<u>6</u>	<u>6</u>	<u>6</u>	<u>24</u>
00-00-11-P1-1A AFFAIRES ETRANGERES - PARIS - PREMIER CONSEILL	<u>1</u>	<u>1</u>	<u>1</u>	<u>1</u>	<u>4</u>
00-00-11-P1-1B AFFAIRES ETRANGERES - MOSCOU - PREMIER CONSEILL	<u>1</u>	<u>1</u>	<u>1</u>	<u>1</u>	<u>4</u>
00-00-11-P1-1C AFFAIRES ETRANGERES - ROME - PREMIER CONSEILL	<u>1</u>	<u>1</u>	<u>1</u>	<u>1</u>	<u>4</u>
00-00-11-P1-1D AFFAIRES ETRANGERES - BERLIN - PREMIER CONSEILL	<u>1</u>	<u>1</u>	<u>1</u>	<u>1</u>	<u>4</u>
00-00-11-P1-1F AFFAIRES ETRANGERES - WASHINGTON - PREMIER CONSEILL	<u>1</u>	<u>1</u>	<u>1</u>	<u>1</u>	<u>4</u>
00-00-11-P1-1G AFFAIRES ETRANGERES - OTTAWA - PREMIER CONSEILL	<u>1</u>	<u>1</u>	<u>1</u>	<u>1</u>	<u>4</u>
00-00-11-P1-1H AFFAIRES ETRANGERES - ADDIS-ABEBA - PREMIER CONSEILL	<u>1</u>	<u>1</u>	<u>1</u>	<u>1</u>	<u>4</u>
00-00-11-P1-1J AFFAIRES ETRANGERES - DAKAR - PREMIER CONSEILL	<u>1</u>	<u>1</u>	<u>1</u>	<u>1</u>	<u>4</u>
00-00-11-P1-1K AFFAIRES ETRANGERES - MAURICE - PREMIER CONSEILL	<u>1</u>	<u>1</u>	<u>1</u>	<u>1</u>	<u>4</u>
00-00-11-P1-1N AFFAIRES ETRANGERES - PEKIN - PREMIER CONSEILL	<u>1</u>	<u>1</u>	<u>1</u>	<u>1</u>	<u>4</u>
00-00-11-P1-1O AFFAIRES ETRANGERES - TOKYO - PREMIER CONSEILL	<u>1</u>	<u>1</u>	<u>1</u>	<u>1</u>	<u>4</u>
00-00-11-P1-1P AFFAIRES ETRANGERES - MARSEILLE - PREMIER CONSEILL	<u>1</u>	<u>1</u>	<u>1</u>	<u>1</u>	<u>4</u>
00-00-11-P1-1Q AFFAIRES ETRANGERES - BRUXELLES - PREMIER CONSEILL	<u>1</u>	<u>1</u>	<u>1</u>	<u>1</u>	<u>4</u>

Prévision effectifs par Institution ou Ministère - Unité

Ministère/Institution-Mission-Programme	LFI 2014	LF 2014	prév 2015	prév 2016	Total Prévisions
00-00-11-P1-1R AFFAIRES ETRANGERES - GENEVE - PREMIER CONSEILL	<u>1</u>	<u>1</u>	<u>1</u>	<u>1</u>	<u>4</u>
00-00-11-P1-1S AFFAIRES ETRANGERES - O.N.U - PREMIER CONSEILL	<u>1</u>	<u>1</u>	<u>1</u>	<u>1</u>	<u>4</u>
00-00-11-P1-1T AFFAIRES ETRANGERES - MARSEILLE - PREMIER CONSEILL	<u>1</u>	<u>1</u>	<u>1</u>	<u>1</u>	<u>4</u>
00-00-11-P1-1V AFFAIRES ETRANGERES - LA REUNION - PREMIER CONSEILL	<u>1</u>	<u>1</u>	<u>1</u>	<u>1</u>	<u>4</u>
00-00-11-P1-1X AFFAIRES ETRANGERES - INDE - PREMIER CONSEILL	<u>1</u>	<u>1</u>	<u>1</u>	<u>1</u>	<u>4</u>
00-00-11-P1-1Y AFFAIRES ETRANGERES - RYAD - PREMIER CONSEILL	<u>1</u>	<u>1</u>	<u>1</u>	<u>1</u>	<u>4</u>
00-00-11-U0-2C AFFAIRES ETRANGERES - CONTRACTUELS ASSIMILES CADRE C DUREE INDETERMINEE	<u>1</u>	<u>1</u>	<u>1</u>	<u>1</u>	<u>4</u>
00-00-11-U0-4A AFFAIRES ETRANGERES - CONTRACTUELS ASSIMILES CADRE A DUREE INDET. CAT 04	<u>2</u>	<u>2</u>	<u>2</u>	<u>2</u>	<u>8</u>
00-00-11-U0-5A AFFAIRES ETRANGERES - CONTRACTUELS ASSIMILES CADRE A DUREE INDET. CAT 05	<u>2</u>	<u>2</u>	<u>2</u>	<u>2</u>	<u>8</u>
00-00-11-U0-6A AFFAIRES ETRANGERES - CONTRACTUELS ASSIMILES CADRE A DUREE INDET. CAT 06	<u>1</u>	<u>1</u>	<u>1</u>	<u>1</u>	<u>4</u>
00-00-11-U0-8A AFFAIRES ETRANGERES - CONTRACTUELS ASSIMILES CADRE A DUREE INDET. CAT 08	<u>2</u>	<u>2</u>	<u>2</u>	<u>2</u>	<u>8</u>
00-00-11-11-1A AFFAIRES ETRANGERES - PARIS - CAT 01	<u>2</u>	<u>2</u>	<u>2</u>	<u>2</u>	<u>8</u>
00-00-11-11-1B AFFAIRES ETRANGERES - MOSCOU - CAT 01	<u>1</u>	<u>1</u>	<u>1</u>	<u>1</u>	<u>4</u>
00-00-11-11-1D AFFAIRES ETRANGERES - BERLIN - CAT 01	<u>1</u>	<u>1</u>	<u>1</u>	<u>1</u>	<u>4</u>
00-00-11-11-1F AFFAIRES ETRANGERES - WASHINGTON - CAT 01	<u>1</u>	<u>1</u>	<u>1</u>	<u>1</u>	<u>4</u>
00-00-11-11-1G AFFAIRES ETRANGERES - OTTAWA - CAT 01	<u>1</u>	<u>1</u>	<u>1</u>	<u>1</u>	<u>4</u>
00-00-11-11-1I AFFAIRES ETRANGERES - ALGER - CAT 01	<u>1</u>	<u>1</u>	<u>1</u>	<u>1</u>	<u>4</u>
00-00-11-11-1J AFFAIRES ETRANGERES - DAKAR - CAT 01	<u>1</u>	<u>1</u>	<u>1</u>	<u>1</u>	<u>4</u>
00-00-11-11-1K AFFAIRES ETRANGERES - MAURICE - CAT 01	<u>1</u>	<u>1</u>	<u>1</u>	<u>1</u>	<u>4</u>
00-00-11-11-1O AFFAIRES ETRANGERES - TOKYO - CAT 01	<u>1</u>	<u>1</u>	<u>1</u>	<u>1</u>	<u>4</u>
00-00-11-11-1Q AFFAIRES ETRANGERES - BRUXELLES - CAT 01	<u>1</u>	<u>1</u>	<u>1</u>	<u>1</u>	<u>4</u>
00-00-11-11-1S AFFAIRES ETRANGERES - ONU - CAT 01	<u>1</u>	<u>1</u>	<u>1</u>	<u>1</u>	<u>4</u>
00-00-11-11-1T AFFAIRES ETRANGERES - MARSEILLE - CAT 01	<u>1</u>	<u>1</u>	<u>1</u>	<u>1</u>	<u>4</u>
00-00-11-11-1Y AFFAIRES ETRANGERES - RYAD - CAT 01	<u>1</u>	<u>1</u>	<u>1</u>	<u>1</u>	<u>4</u>
00-00-11-21-1A AFFAIRES ETRANGERES - PARIS - CAT 02	<u>1</u>	<u>1</u>	<u>1</u>	<u>1</u>	<u>4</u>
00-00-11-21-1B AFFAIRES ETRANGERES - MOSCOU - CAT 02	<u>1</u>	<u>1</u>	<u>1</u>	<u>1</u>	<u>4</u>
00-00-11-21-1D AFFAIRES ETRANGERES - BERLIN - CAT 02	<u>1</u>	<u>1</u>	<u>1</u>	<u>1</u>	<u>4</u>
00-00-11-21-1H AFFAIRES ETRANGERES - ADDIS-ABEBA - CAT 02	<u>1</u>	<u>1</u>	<u>1</u>	<u>1</u>	<u>4</u>
00-00-11-21-1I AFFAIRES ETRANGERES - ALGER - CAT 02	<u>1</u>	<u>1</u>	<u>1</u>	<u>1</u>	<u>4</u>
00-00-11-21-1M AFFAIRES ETRANGERES - TRIPOLI - CAT 02	<u>1</u>	<u>1</u>	<u>1</u>	<u>1</u>	<u>4</u>
00-00-11-21-1N AFFAIRES ETRANGERES - PEKIN - CAT 02	<u>1</u>	<u>1</u>	<u>1</u>	<u>1</u>	<u>4</u>
00-00-11-21-1Q AFFAIRES ETRANGERES - BRUXELLES - CAT 02	<u>2</u>	<u>2</u>	<u>2</u>	<u>2</u>	<u>8</u>
00-00-11-21-1R AFFAIRES ETRANGERES - GENEVE - CAT 02	<u>2</u>	<u>2</u>	<u>2</u>	<u>2</u>	<u>8</u>
00-00-11-21-1S AFFAIRES ETRANGERES - O.N.U - CAT 02	<u>1</u>	<u>1</u>	<u>1</u>	<u>1</u>	<u>4</u>
00-00-11-21-1U AFFAIRES ETRANGERES - CAPETOWN - CAT 02	<u>1</u>	<u>1</u>	<u>1</u>	<u>1</u>	<u>4</u>
00-00-11-21-1V AFFAIRES ETRANGERES - LA REUNION - CAT 02	<u>1</u>	<u>1</u>	<u>1</u>	<u>1</u>	<u>4</u>
00-00-11-21-1X AFFAIRES ETRANGERES - INDE - CAT 02	<u>1</u>	<u>1</u>	<u>1</u>	<u>1</u>	<u>4</u>
00-00-11-21-1Y AFFAIRES ETRANGERES - RYAD - CAT 02	<u>1</u>	<u>1</u>	<u>1</u>	<u>1</u>	<u>4</u>
00-00-11-31-1A AFFAIRES ETRANGERES - PARIS - CAT 03	<u>1</u>	<u>1</u>	<u>1</u>	<u>1</u>	<u>4</u>
00-00-11-31-1B AFFAIRES ETRANGERES - MOSCOU - CAT 03	<u>1</u>	<u>1</u>	<u>1</u>	<u>1</u>	<u>4</u>
00-00-11-31-1C AFFAIRES ETRANGERES - ROME - CAT 03	<u>1</u>	<u>1</u>	<u>1</u>	<u>1</u>	<u>4</u>
00-00-11-31-1D AFFAIRES ETRANGERES - BERLIN - CAT 03	<u>3</u>	<u>3</u>	<u>3</u>	<u>3</u>	<u>12</u>
00-00-11-31-1F AFFAIRES ETRANGERES - WASHINGTON - CAT 03	<u>2</u>	<u>2</u>	<u>2</u>	<u>2</u>	<u>8</u>
00-00-11-31-1G AFFAIRES ETRANGERES - OTTAWA - CAT 03	<u>2</u>	<u>2</u>	<u>2</u>	<u>2</u>	<u>8</u>
00-00-11-31-1J AFFAIRES ETRANGERES - DAKAR - CAT 03	<u>1</u>	<u>1</u>	<u>1</u>	<u>1</u>	<u>4</u>

Prévision effectifs par Institution ou Ministère - Unité

Ministère/Institution-Mission-Programme	LFI 2014	LFR 2014	prév 2015	prév 2016	Total Prévisions
00-00-11-31-1K AFFAIRES ETRANGERES - MAURICE - CAT 03	<u>1</u>	<u>1</u>	<u>1</u>	<u>1</u>	<u>4</u>
00-00-11-31-1L AFFAIRES ETRANGERES - PRETORIA - CAT 03	<u>2</u>	<u>2</u>	<u>2</u>	<u>2</u>	<u>8</u>
00-00-11-31-1M AFFAIRES ETRANGERES - TRIPOLI - CAT 03	<u>1</u>	<u>1</u>	<u>1</u>	<u>1</u>	<u>4</u>
00-00-11-31-1N AFFAIRES ETRANGERES - PEKIN - CAT 03	<u>1</u>	<u>1</u>	<u>1</u>	<u>1</u>	<u>4</u>
00-00-11-31-1O AFFAIRES ETRANGERES - TOKYO - CAT 03	<u>1</u>	<u>1</u>	<u>1</u>	<u>1</u>	<u>4</u>
00-00-11-31-1P AFFAIRES ETRANGERES - UNESCO PARIS - CAT 03	<u>1</u>	<u>1</u>	<u>1</u>	<u>1</u>	<u>4</u>
00-00-11-31-1R AFFAIRES ETRANGERES - GENEVE - CAT 03	<u>2</u>	<u>2</u>	<u>2</u>	<u>2</u>	<u>8</u>
00-00-11-31-1S AFFAIRES ETRANGERES - O.N.U - CAT 03	<u>2</u>	<u>2</u>	<u>2</u>	<u>2</u>	<u>8</u>
00-00-11-31-1T AFFAIRES ETRANGERES - MARSEILLE - CAT 03	<u>1</u>	<u>1</u>	<u>1</u>	<u>1</u>	<u>4</u>
00-00-11-31-1V AFFAIRES ETRANGERES - LA REUNION - CAT 03	<u>1</u>	<u>1</u>	<u>1</u>	<u>1</u>	<u>4</u>
00-00-11-31-1X AFFAIRES ETRANGERES - INDE - CAT 03	<u>1</u>	<u>1</u>	<u>1</u>	<u>1</u>	<u>4</u>
00-00-11-31-1Y AFFAIRES ETRANGERES - RYAD - CAT 03	<u>2</u>	<u>2</u>	<u>2</u>	<u>2</u>	<u>8</u>
00-00-11-41-1K AFFAIRES ETRANGERES - MAURICE - CAT 04	<u>2</u>	<u>2</u>	<u>2</u>	<u>2</u>	<u>8</u>
00-00-11-41-50 AFFAIRES ETRANGERES - CONTRACTUELS ELD4 D'INDICE CT 150	<u>1</u>	<u>1</u>	<u>1</u>	<u>1</u>	<u>4</u>
00-00-11-41-65 AFFAIRES ETRANGERES - CONTRACTUELS ELD4 D'INDICE CT 165	<u>1</u>	<u>1</u>	<u>1</u>	<u>1</u>	<u>4</u>
00-00-11-41-75 AFFAIRES ETRANGERES - CONTRACTUELS ELD4 D'INDICE CT 175	<u>3</u>	<u>3</u>	<u>3</u>	<u>3</u>	<u>12</u>
00-00-11-51-1A AFFAIRES ETRANGERES - PARIS - CAT 05	<u>1</u>	<u>1</u>	<u>1</u>	<u>1</u>	<u>4</u>
00-00-11-51-1F AFFAIRES ETRANGERES - WASHINGTON - CAT 05	<u>1</u>	<u>1</u>	<u>1</u>	<u>1</u>	<u>4</u>
00-00-11-51-1G AFFAIRES ETRANGERES - OTTAWA - CAT 05	<u>1</u>	<u>1</u>	<u>1</u>	<u>1</u>	<u>4</u>
00-00-11-51-1H AFFAIRES ETRANGERES - ADDIS-ABEBA - CAT 05	<u>1</u>	<u>1</u>	<u>1</u>	<u>1</u>	<u>4</u>
00-00-11-51-1I AFFAIRES ETRANGERES - ALGER - CAT 05	<u>1</u>	<u>1</u>	<u>1</u>	<u>1</u>	<u>4</u>
00-00-11-51-1L AFFAIRES ETRANGERES - PRETORIA - CAT 05	<u>2</u>	<u>2</u>	<u>2</u>	<u>2</u>	<u>8</u>
00-00-11-51-1N AFFAIRES ETRANGERES - PEKIN - CAT 05	<u>1</u>	<u>1</u>	<u>1</u>	<u>1</u>	<u>4</u>
00-00-11-51-1O AFFAIRES ETRANGERES - TOKYO - CAT 05	<u>1</u>	<u>1</u>	<u>1</u>	<u>1</u>	<u>4</u>
00-00-11-51-1P AFFAIRES ETRANGERES - UNESCO PARIS - CAT 05	<u>1</u>	<u>1</u>	<u>1</u>	<u>1</u>	<u>4</u>
00-00-11-51-1Q AFFAIRES ETRANGERES - BRUXELLES - CAT 05	<u>1</u>	<u>1</u>	<u>1</u>	<u>1</u>	<u>4</u>
00-00-11-51-1R AFFAIRES ETRANGERES - GENEVE - CAT 05	<u>3</u>	<u>3</u>	<u>3</u>	<u>3</u>	<u>12</u>
00-00-11-51-1S AFFAIRES ETRANGERES - O.N.U - CAT 05	<u>1</u>	<u>1</u>	<u>1</u>	<u>1</u>	<u>4</u>
00-00-11-51-1U AFFAIRES ETRANGERES - CAPETOWN - CAT 05	<u>1</u>	<u>1</u>	<u>1</u>	<u>1</u>	<u>4</u>
00-00-11-51-1V AFFAIRES ETRANGERES - LA REUNION - CAT 05	<u>2</u>	<u>2</u>	<u>2</u>	<u>2</u>	<u>8</u>
00-00-11-51-1X AFFAIRES ETRANGERES - INDE - CAT 05	<u>2</u>	<u>2</u>	<u>2</u>	<u>2</u>	<u>8</u>
00-00-11-51-1Y AFFAIRES ETRANGERES - RYAD - CAT 05	<u>1</u>	<u>1</u>	<u>1</u>	<u>1</u>	<u>4</u>
00-00-11-61-1I AFFAIRES ETRANGERES - ALGER - CAT 06	<u>1</u>	<u>1</u>	<u>1</u>	<u>1</u>	<u>4</u>
00-00-11-61-1J AFFAIRES ETRANGERES - DAKAR - CAT 06	<u>1</u>	<u>1</u>	<u>1</u>	<u>1</u>	<u>4</u>
00-00-11-61-1X AFFAIRES ETRANGERES - INDE - CAT 06	<u>1</u>	<u>1</u>	<u>1</u>	<u>1</u>	<u>4</u>
00-00-11-61-1Y AFFAIRES ETRANGERES - RYAD - CAT 06	<u>1</u>	<u>1</u>	<u>1</u>	<u>1</u>	<u>4</u>
00-00-11-71-1X AFFAIRES ETRANGERES - INDE - CAT 07	<u>1</u>	<u>1</u>	<u>1</u>	<u>1</u>	<u>4</u>
00-00-11-71-1Y AFFAIRES ETRANGERES - RYAD - CAT 07	<u>1</u>	<u>1</u>	<u>1</u>	<u>1</u>	<u>4</u>
00-00-11-81-1A AFFAIRES ETRANGERES - PARIS - CAT 08	<u>6</u>	<u>6</u>	<u>6</u>	<u>6</u>	<u>24</u>
00-00-11-81-1B AFFAIRES ETRANGERES - MOSCOU - CAT 08	<u>2</u>	<u>2</u>	<u>2</u>	<u>2</u>	<u>8</u>
00-00-11-81-1C AFFAIRES ETRANGERES - ROME - CAT 08	<u>3</u>	<u>3</u>	<u>3</u>	<u>3</u>	<u>12</u>
00-00-11-81-1D AFFAIRES ETRANGERES - BERLIN - CAT 08	<u>5</u>	<u>5</u>	<u>5</u>	<u>5</u>	<u>20</u>
00-00-11-81-1F AFFAIRES ETRANGERES - WASHINGTON - CAT 08	<u>2</u>	<u>2</u>	<u>2</u>	<u>2</u>	<u>8</u>
00-00-11-81-1G AFFAIRES ETRANGERES - OTTAWA - CAT 08	<u>3</u>	<u>3</u>	<u>3</u>	<u>3</u>	<u>12</u>
00-00-11-81-1H AFFAIRES ETRANGERES - ADDIS-ABEBA - CAT 08	<u>2</u>	<u>2</u>	<u>2</u>	<u>2</u>	<u>8</u>
00-00-11-81-1I AFFAIRES ETRANGERES - ALGER - CAT 08	<u>1</u>	<u>1</u>	<u>1</u>	<u>1</u>	<u>4</u>
00-00-11-81-1J AFFAIRES ETRANGERES - DAKAR - CAT 08	<u>2</u>	<u>2</u>	<u>2</u>	<u>2</u>	<u>8</u>
00-00-11-81-1K AFFAIRES ETRANGERES - MAURICE - CAT 08	<u>3</u>	<u>3</u>	<u>3</u>	<u>3</u>	<u>12</u>

Prévision effectifs par Institution ou Ministère - Unité

Ministère/Institution-Mission-Programme	LFI 2014	LFR 2014	prév 2015	prév 2016	Total Prévisions
00-00-11-81-1L AFFAIRES ETRANGERES - PRETORIA - CAT 08	<u>3</u>	<u>3</u>	<u>3</u>	<u>3</u>	<u>12</u>
00-00-11-81-1N AFFAIRES ETRANGERES - PEKIN - CAT 08	<u>3</u>	<u>3</u>	<u>3</u>	<u>3</u>	<u>12</u>
00-00-11-81-1O AFFAIRES ETRANGERES - TOKYO - CAT 08	<u>2</u>	<u>2</u>	<u>2</u>	<u>2</u>	<u>8</u>
00-00-11-81-1Q AFFAIRES ETRANGERES - BRUXELLES - CAT 08	<u>3</u>	<u>3</u>	<u>3</u>	<u>3</u>	<u>12</u>
00-00-11-81-1R AFFAIRES ETRANGERES - GENEVE - CAT 08	<u>6</u>	<u>6</u>	<u>6</u>	<u>6</u>	<u>24</u>
00-00-11-81-1S AFFAIRES ETRANGERES - O.N.U - CAT 08	<u>5</u>	<u>5</u>	<u>5</u>	<u>5</u>	<u>20</u>
00-00-11-81-1T AFFAIRES ETRANGERES - MARSEILLE - CAT 08	<u>2</u>	<u>2</u>	<u>2</u>	<u>2</u>	<u>8</u>
00-00-11-81-1U AFFAIRES ETRANGERES - CAPETOWN - CAT 08	<u>1</u>	<u>1</u>	<u>1</u>	<u>1</u>	<u>4</u>
00-00-11-81-1V AFFAIRES ETRANGERES - LA REUNION - CAT 08	<u>1</u>	<u>1</u>	<u>1</u>	<u>1</u>	<u>4</u>
00-00-11-81-1X AFFAIRES ETRANGERES - INDE - CAT 08	<u>3</u>	<u>3</u>	<u>3</u>	<u>3</u>	<u>12</u>
00-00-11-81-1Y AFFAIRES ETRANGERES - RYAD - CAT 08	<u>2</u>	<u>2</u>	<u>2</u>	<u>2</u>	<u>8</u>
00-00-11-91-1A AFFAIRES ETRANGERES - PARIS - CAT 09	<u>1</u>	<u>1</u>	<u>1</u>	<u>1</u>	<u>4</u>
00-00-11-91-1S AFFAIRES ETRANGERES - O.N.U - CAT 09	<u>1</u>	<u>1</u>	<u>1</u>	<u>1</u>	<u>4</u>

Prévision effectifs par Institution ou Ministère - Unité

Ministère/Institution-Mission-Programme	LFI 2014	LF 2014	prév 2015	prév 2016	Total Prévisions
12 MINISTERE DE LA DEFENSE NATIONALE	12809	12805	12805	12805	51224
<u>122 DEFENSE ET SECURITE</u>	<u>12809</u>	<u>12805</u>	<u>12805</u>	<u>12805</u>	<u>51224</u>
<u>007 Administration et Coordination</u>	<u>12809</u>	<u>12805</u>	<u>12805</u>	<u>12805</u>	<u>51224</u>
00-00-12-A0-1D MFA - CADRE A ECHELLE A2	<u>1</u>	<u>1</u>	<u>1</u>	<u>1</u>	<u>4</u>
00-00-12-A0-1E MFA - CADRE A ECHELLE A2	<u>4</u>	<u>4</u>	<u>4</u>	<u>4</u>	<u>16</u>
00-00-12-A0-1F MFA - CADRE A ECHELLE A2	<u>14</u>	<u>14</u>	<u>14</u>	<u>14</u>	<u>56</u>
00-00-12-A0-1G MFA - CADRE A ECHELLE A3	<u>4</u>	<u>4</u>	<u>4</u>	<u>4</u>	<u>16</u>
00-00-12-A1-3A MFA - COLONNELS - CAPITAINE DE VAISSEAU	<u>471</u>	<u>471</u>	<u>471</u>	<u>471</u>	<u>1884</u>
00-00-12-A1-3B MFA - LIEUTNANT COLONEL - CAPITAINE DE FREGATE	<u>269</u>	<u>269</u>	<u>269</u>	<u>269</u>	<u>1076</u>
00-00-12-A1-3C MFA - COMMANDANT - CAPITAINE DE CORVETTE	<u>165</u>	<u>165</u>	<u>165</u>	<u>165</u>	<u>660</u>
00-00-12-A1-3D MFA - CAPITAINE - LIEUTNANT DE VAISSEAU	<u>262</u>	<u>262</u>	<u>262</u>	<u>262</u>	<u>1048</u>
00-00-12-A1-3E MFA - LIEUTNANT - ENSEIGNE DE VAISSEAU 1ERE CLASSE	<u>243</u>	<u>243</u>	<u>243</u>	<u>243</u>	<u>972</u>
00-00-12-A1-3F MFA - SOUS LIEUTNANT - ENSEIGNE DE VAISSEAU 2EME CLASSE	<u>269</u>	<u>269</u>	<u>269</u>	<u>269</u>	<u>1076</u>
00-00-12-A1-32 MFA - GENERAL DE DIVISION	<u>1</u>	<u>1</u>	<u>1</u>	<u>1</u>	<u>4</u>
00-00-12-A1-33 MFA - GENERAL DE BRIGADE	<u>22</u>	<u>22</u>	<u>22</u>	<u>22</u>	<u>88</u>
00-00-12-A1-8A MFA - CONCEPTEUR	<u>2</u>	<u>2</u>	<u>2</u>	<u>2</u>	<u>8</u>
00-00-12-A1-8B MFA - REALISATEUR	<u>2</u>	<u>2</u>	<u>2</u>	<u>2</u>	<u>8</u>
00-00-12-A7-0B MFA - PLANIFICATEUR	<u>1</u>	<u>1</u>	<u>1</u>	<u>1</u>	<u>4</u>
00-00-12-A7-0C MFA - ATTACHES DE PLANIFICATION	<u>4</u>	<u>4</u>	<u>4</u>	<u>4</u>	<u>16</u>
00-00-12-B0-0A MFA - ADJOINTS DE SERVICE	<u>6</u>	<u>6</u>	<u>6</u>	<u>6</u>	<u>24</u>
00-00-12-B0-1A MFA - CADRE B ECHELLE B1	<u>98</u>	<u>98</u>	<u>98</u>	<u>98</u>	<u>392</u>
00-00-12-B1-3A MFA - ASPIRANTS	<u>307</u>	<u>307</u>	<u>307</u>	<u>307</u>	<u>1228</u>
00-00-12-B1-3B MFA - ADJUDANT CHEF PM	<u>613</u>	<u>613</u>	<u>613</u>	<u>613</u>	<u>2452</u>
00-00-12-B1-3C MFA - ADJUDANT	<u>866</u>	<u>866</u>	<u>866</u>	<u>866</u>	<u>3464</u>
00-00-12-B1-3D MFA - SERGENT MAJOR	<u>308</u>	<u>308</u>	<u>308</u>	<u>308</u>	<u>1232</u>
00-00-12-B7-7A MFA - ADJOINTS TECH S/CE GEOGRAPHIQU	<u>1</u>	<u>1</u>	<u>1</u>	<u>1</u>	<u>4</u>
00-00-12-C0-0A MFA - ASSISTANTS DE SERVICE	<u>47</u>	<u>47</u>	<u>47</u>	<u>47</u>	<u>188</u>
00-00-12-C0-1A MFA - CADRE C ECHELLE C	<u>125</u>	<u>125</u>	<u>125</u>	<u>125</u>	<u>500</u>
00-00-12-C1-3A MFA - SERGENT CHEF	<u>880</u>	<u>879</u>	<u>879</u>	<u>879</u>	<u>3517</u>
00-00-12-C1-3B MFA - SERGENT SE C	<u>1890</u>	<u>1890</u>	<u>1890</u>	<u>1890</u>	<u>7560</u>
00-00-12-D0-0A MFA - EMPLOYES DE SERVICE	<u>96</u>	<u>96</u>	<u>96</u>	<u>96</u>	<u>384</u>
00-00-12-D0-1A MFA - CADRE D ECHELLE D	<u>51</u>	<u>51</u>	<u>51</u>	<u>51</u>	<u>204</u>
00-00-12-D1-3A MFA - CAPORAL CHEF	<u>92</u>	<u>92</u>	<u>92</u>	<u>92</u>	<u>368</u>
00-00-12-D1-3B MFA - CAPORAL	<u>2525</u>	<u>2524</u>	<u>2524</u>	<u>2524</u>	<u>10097</u>
00-00-12-D1-3C MFA - PREMIERE CLASSE MILITAIRE	<u>703</u>	<u>701</u>	<u>701</u>	<u>701</u>	<u>2806</u>
00-00-12-D1-3D MFA - DEUXIEME CLASSE MILITAIRE	<u>2367</u>	<u>2367</u>	<u>2367</u>	<u>2367</u>	<u>9468</u>
00-00-12-E0-1G MFA - MINISTRE	<u>1</u>	<u>1</u>	<u>1</u>	<u>1</u>	<u>4</u>
00-00-12-E0-2G MFA - SECRETAIRE GENERAL	<u>1</u>	<u>1</u>	<u>1</u>	<u>1</u>	<u>4</u>
00-00-12-E0-2K MFA - DIRECTEUR GENERAL	<u>2</u>	<u>2</u>	<u>2</u>	<u>2</u>	<u>8</u>
00-00-12-E0-2M MFA - DIRECTEUR DU CABINET DU MINISTERE	<u>1</u>	<u>1</u>	<u>1</u>	<u>1</u>	<u>4</u>
00-00-12-E0-2P MFA - DIRECTEUR	<u>14</u>	<u>14</u>	<u>14</u>	<u>14</u>	<u>56</u>
00-00-12-E0-2U MFA - MEMBRE DU CABINET	<u>15</u>	<u>15</u>	<u>15</u>	<u>15</u>	<u>60</u>
00-00-12-J0-4A MFA - CONTRACTUELS ASSIMILES CADRE A	<u>3</u>	<u>3</u>	<u>3</u>	<u>3</u>	<u>12</u>
00-00-12-J0-5A MFA - CONTRACTUELS ASSIMILES CADRE A	<u>6</u>	<u>6</u>	<u>6</u>	<u>6</u>	<u>24</u>
00-00-12-J0-6A MFA - CONTRACTUELS ASSIMILES CADRE A	<u>7</u>	<u>7</u>	<u>7</u>	<u>7</u>	<u>28</u>
00-00-12-J0-8A MFA - CONTRACTUELS ASSIMILES CADRE A	<u>2</u>	<u>2</u>	<u>2</u>	<u>2</u>	<u>8</u>
00-00-12-K0-0A MFA - CONTRACTUELS ASSIMILES CADRE B	<u>14</u>	<u>14</u>	<u>14</u>	<u>14</u>	<u>56</u>
00-00-12-L0-0A MFA - CONTRACTUELS ASSIMILES CADRE C	<u>31</u>	<u>31</u>	<u>31</u>	<u>31</u>	<u>124</u>
00-00-12-24-25 MFA - CONTRACTUELS ELD2 D'INDICE CT 425	<u>1</u>	<u>1</u>	<u>1</u>	<u>1</u>	<u>4</u>

Prévision effectifs par Institution ou Ministère - Unité

Ministère/Institution-Mission-Programme	LFI 2014	LFR 2014	prév 2015	prév 2016	Total Prévisions
00-00-12-25-50 MFA - CONTRACTUELS ELD2 D'INDICE CT 550	<u>1</u>	<u>1</u>	<u>1</u>	<u>1</u>	<u>4</u>
00-00-12-41-75 MFA - CONTRACTUELS ELD4 D'INDICE CT 175	<u>1</u>	<u>1</u>	<u>1</u>	<u>1</u>	<u>4</u>

Prévision effectifs par Institution ou Ministère - Unité

Ministère/Institution-Mission-Programme	LFI 2014	LF 2014	prév 2015	prév 2016	Total Prévisions
13 SECRETARIAT D'ETAT CHARGE DE LA GENDARMERIE	13497	13497	13497	13497	53988
<u>130 GENDARMERIE NATIONALE</u>	<u>13497</u>	<u>13497</u>	<u>13497</u>	<u>13497</u>	<u>53988</u>
<u>009 Administration et Coordination</u>	<u>13497</u>	<u>13497</u>	<u>13497</u>	<u>13497</u>	<u>53988</u>
00-00-13-A0-6A SEG - ADMINISTRATEURS CIVILS	<u>2</u>	<u>2</u>	<u>2</u>	<u>2</u>	<u>8</u>
00-00-13-A0-6B SEG - ATTACHES D'ADMINISTRATION	<u>4</u>	<u>4</u>	<u>4</u>	<u>4</u>	<u>16</u>
00-00-13-A1-4A SEG - COLONEL	<u>80</u>	<u>80</u>	<u>80</u>	<u>80</u>	<u>320</u>
00-00-13-A1-4B SEG - LIEUTNANT COLONEL	<u>100</u>	<u>100</u>	<u>100</u>	<u>100</u>	<u>400</u>
00-00-13-A1-4C SEG - COMMANDANT	<u>89</u>	<u>89</u>	<u>89</u>	<u>89</u>	<u>356</u>
00-00-13-A1-4D SEG - CAPITAINE	<u>83</u>	<u>83</u>	<u>83</u>	<u>83</u>	<u>332</u>
00-00-13-A1-4E SEG - LIEUTNANT	<u>132</u>	<u>132</u>	<u>132</u>	<u>132</u>	<u>528</u>
00-00-13-A1-4F SEG - SOUS LIEUTNANT	<u>66</u>	<u>66</u>	<u>66</u>	<u>66</u>	<u>264</u>
00-00-13-A1-42 SEG - GENERAL DE DIVISION	<u>2</u>	<u>2</u>	<u>2</u>	<u>2</u>	<u>8</u>
00-00-13-A1-43 SEG - GENERAL DE BRIGADE	<u>7</u>	<u>7</u>	<u>7</u>	<u>7</u>	<u>28</u>
00-00-13-A8-8F SEG - CHARGES ENS. EDUCATION NATIONAL	<u>10</u>	<u>10</u>	<u>10</u>	<u>10</u>	<u>40</u>
00-00-13-B0-0A SEG - ADJOINTS DE SERVICE	<u>14</u>	<u>14</u>	<u>14</u>	<u>14</u>	<u>56</u>
00-00-13-B0-6A SEG - ADJOINTS D'ADMINISTRATION	<u>54</u>	<u>54</u>	<u>54</u>	<u>54</u>	<u>216</u>
00-00-13-B1-4A SEG - GENDARMES PRINCIPAUX DE CLASSE EXCEPTIONNELLES	<u>157</u>	<u>157</u>	<u>157</u>	<u>157</u>	<u>628</u>
00-00-13-B1-4B SEG - GENDARMES PRINCIPAUX HORS CLASSES	<u>509</u>	<u>509</u>	<u>509</u>	<u>509</u>	<u>2036</u>
00-00-13-B1-4C SEG - GENDARMES PRINCIPAUX 1ERE CLASSE	<u>555</u>	<u>555</u>	<u>555</u>	<u>555</u>	<u>2220</u>
00-00-13-B1-4D SEG - GENDARMES PRINCIPAUX 2EME CLASSE	<u>1510</u>	<u>1510</u>	<u>1510</u>	<u>1510</u>	<u>6040</u>
00-00-13-B9-4G SEG - ASSISTANTES SOCIALES DIPL. ETAT	<u>1</u>	<u>1</u>	<u>1</u>	<u>1</u>	<u>4</u>
00-00-13-C0-0A SEG - ASSISTANTS DE SERVICE	<u>64</u>	<u>64</u>	<u>64</u>	<u>64</u>	<u>256</u>
00-00-13-C0-6A SEG - ASSISTANTS D'ADMINISTRATION	<u>76</u>	<u>76</u>	<u>76</u>	<u>76</u>	<u>304</u>
00-00-13-C1-4A SEG - GENDARME PRINCIPAL DE 1ERE CLASSE	<u>1435</u>	<u>1435</u>	<u>1435</u>	<u>1435</u>	<u>5740</u>
00-00-13-C1-4B SEG - GENDARMES 1ERE CLASSE	<u>1846</u>	<u>1846</u>	<u>1846</u>	<u>1846</u>	<u>7384</u>
00-00-13-C1-4C SEG - GENDARME 2EME CLASSE	<u>2743</u>	<u>2743</u>	<u>2743</u>	<u>2743</u>	<u>10972</u>
00-00-13-D0-0A SEG - EMPLOYES DE SERVICE	<u>47</u>	<u>47</u>	<u>47</u>	<u>47</u>	<u>188</u>
00-00-13-D0-6A SEG - EMPLOYES D'ADMINISTRATION	<u>35</u>	<u>35</u>	<u>35</u>	<u>35</u>	<u>140</u>
00-00-13-D1-4A SEG - GENDARMES STAGIAIRES	<u>2025</u>	<u>2025</u>	<u>2025</u>	<u>2025</u>	<u>8100</u>
00-00-13-D1-4B SEG - ELEVE GENDARME	<u>1825</u>	<u>1825</u>	<u>1825</u>	<u>1825</u>	<u>7300</u>
00-00-13-E0-1G SEG - MINISTRE	<u>1</u>	<u>1</u>	<u>1</u>	<u>1</u>	<u>4</u>
00-00-13-E0-2G SEG - SECRETAIRE GENERAL	<u>1</u>	<u>1</u>	<u>1</u>	<u>1</u>	<u>4</u>
00-00-13-E0-2K SEG - DIRECTEUR GENERAL	<u>2</u>	<u>2</u>	<u>2</u>	<u>2</u>	<u>8</u>
00-00-13-E0-2M SEG - DIRECTEUR DU CABINET DU MINISTERE	<u>1</u>	<u>1</u>	<u>1</u>	<u>1</u>	<u>4</u>
00-00-13-E0-2P SEG - DIRECTEUR	<u>8</u>	<u>8</u>	<u>8</u>	<u>8</u>	<u>32</u>
00-00-13-E0-2U SEG - MEMBRE DU CABINET	<u>13</u>	<u>13</u>	<u>13</u>	<u>13</u>	<u>52</u>

Prévision effectifs par Institution ou Ministère - Unité

Ministère/Institution-Mission-Programme	LFI 2014	LFR 2014	prév 2015	prév 2016	Total Prévisions
14 MINISTERE DE L'INTERIEUR ET DE DECENTRALISATION	4650	4606	4606	4606	18468
<u>140 ADMINISTRATION DU TERRITOIRE</u>	<u>4561</u>	<u>4606</u>	<u>4606</u>	<u>4606</u>	<u>18379</u>
<u>010 Administration et Coordination</u>	<u>4561</u>	<u>4606</u>	<u>4606</u>	<u>4606</u>	<u>18379</u>
00-00-14-A0-0B INTERIEUR - TECNHIENS SUP. DE SERVICE	4	4	4	4	16
00-00-14-A0-1G INTERIEUR - CADRE A ECHELLE A3	1	1	1	1	4
00-00-14-A0-4C INTERIEUR - ADJOINT D'ADMINISTRATION CNFA	48	48	48	48	192
00-00-14-A0-6A INTERIEUR - ADMINISTRATEURS CIVILS	268	267	267	267	1069
00-00-14-A0-6B INTERIEUR - ATTACHES D'ADMINISTRATION	61	0	0	0	61
00-00-14-A0-6C INTERIEUR - ATTACHES D'ADMINISTRATION	54	117	117	117	405
00-00-14-A0-6E INTERIEUR - ADJOINT D'ADMINISTRATION	448	811	811	811	2881
00-00-14-A1-3A MININTER - COLONNELS - CAPITAINE DE VAISSEAU	0	1	1	1	3
00-00-14-A1-32 MININTER - GENERAL DE DIVISION	1	1	1	1	4
00-00-14-A1-5A INTERIEUR - MAGISTRATS ET MAGISTRATS SUPPLEANTS	1	1	1	1	4
00-00-14-A1-5C INTERIEUR - ATTACHES DE S/CE JUDICIAIRE	1	1	1	1	4
00-00-14-A1-8A INTERIEUR - CONCEPTEUR	21	21	21	21	84
00-00-14-A1-8B INTERIEUR - REALISATEUR	38	41	41	41	161
00-00-14-A1-8C INTERIEUR - TECHNICIEN SUPERIEUR	32	32	32	32	128
00-00-14-A1-8D INTERIEUR - REALISATEUR ADJOINT	33	37	37	37	144
00-00-14-A7-0A INTERIEUR - PLANIFICATEURS PRINCIPAUX	8	8	8	8	32
00-00-14-A7-0B INTERIEUR - PLANIFICATEUR	3	3	3	3	12
00-00-14-A7-0C INTERIEUR - ATTACHES DE PLANIFICATION	24	24	24	24	96
00-00-14-A8-8L INTERIEUR - ASSISTANTS D'ENSEIGNEMENT SUPERIEUR, RECH.	1	1	1	1	4
00-00-14-A8-8U INTERIEUR - C.A.P.E.N	3	3	3	3	12
00-00-14-A9-4A INTERIEUR - MEDECINS DIPLOMES D'ETAT (CAT. VIII)	3	3	3	3	12
00-00-14-B0-0A INTERIEUR - ADJOINTS DE SERVICE	15	15	15	15	60
00-00-14-B0-6A INTERIEUR - ADJOINTS D'ADMINISTRATION	367	0	0	0	367
00-00-14-B0-6B INTERIEUR - ASSISTANTS D'ADMINISTRATION	357	990	990	990	3327
00-00-14-B1-5E INTERIEUR - GREFFIERS DES SCES JUDICIAIRES	2	2	2	2	8
00-00-14-B1-8A INTERIEUR - ENCADREUR	172	174	174	174	694
00-00-14-B4-5A INTERIEUR - ADJOINTS TECHN. AGRI.	1	1	1	1	4
00-00-14-B7-0A INTERIEUR - ADJOINT TECHNIQUES DE PLANIFICATION	1	1	1	1	4
00-00-14-B8-8A INTERIEUR - INSTITUTEURS ET INSTITUTRICES	40	40	40	40	160
00-00-14-B8-8B INTERIEUR - ADJOINTS D'ADM. ACADEMIQUE	2	2	2	2	8
00-00-14-C0-0A INTERIEUR - ASSISTANTS DE SERVICE	64	64	64	64	256
00-00-14-C0-6A INTERIEUR - ASSISTANTS D'ADMINISTRATION	629	0	0	0	629
00-00-14-C1-8A INTERIEUR - OPERATEUR	69	72	72	72	285
00-00-14-C6-9A INTERIEUR - AGENTS TECH TRAVAUX PUBLICS	1	1	1	1	4
00-00-14-C8-8A INTERIEUR - INSTITUTEURS ET INSTITUTRICES	1	1	1	1	4
00-00-14-D0-0A INTERIEUR - EMPLOYES DE SERVICE	644	649	649	649	2591
00-00-14-D0-6A INTERIEUR - EMPLOYES D'ADMINISTRATION	44	44	44	44	176
00-00-14-D1-5A INTERIEUR - EMPLOYES DES S/CES JUDICIAIRES	3	3	3	3	12
00-00-14-D1-8A INTERIEUR - SOUS OPERATEUR	9	9	9	9	36
00-00-14-E0-1G INTERIEUR - MINISTRE	1	1	1	1	4
00-00-14-E0-2G INTERIEUR - SECRETAIRE GENERAL	1	1	1	1	4
00-00-14-E0-2K INTERIEUR - DIRECTEUR GENERAL	2	4	4	4	14
00-00-14-E0-2M INTERIEUR - DIRECTEUR DU CABINET DU MINISTERE	1	1	1	1	4
00-00-14-E0-2P INTERIEUR - DIRECTEUR	29	25	25	25	104
00-00-14-E0-2U INTERIEUR - MEMBRE DU CABINET	14	14	14	14	56
00-00-14-J0-4A INTERIEUR - CONTRACTUELS ASSIMILES CADRE A	22	23	23	23	91

Prévision effectifs par Institution ou Ministère - Unité

Ministère/Institution-Mission-Programme	LFI 2014	LFR 2014	prév 2015	prév 2016	Total Prévisions	
00-00-14-J0-5A	INTERIEUR - CONTRACTUELS ASSIMILES CADRE A	27	32	32	32	123
00-00-14-J0-5B	INTERIEUR - CONTRACTUELS EFA CAT V, B	1	1	1	1	4
00-00-14-J0-6A	INTERIEUR - CONTRACTUELS ASSIMILES CADRE A	15	17	17	17	66
00-00-14-J0-7A	INTERIEUR - CONTRACTUELS ASSIMILES CADRE A	1	1	1	1	4
00-00-14-J0-8A	INTERIEUR - CONTRACTUELS ASSIMILES CADRE A	28	29	29	29	115
00-00-14-J0-8B	INTERIEUR - CONTRACTUELS EFA CAT VIII, B	1	1	1	1	4
00-00-14-K0-0A	INTERIEUR - CONTRACTUELS ASSIMILES CADRE B	88	97	97	97	379
00-00-14-L0-0A	INTERIEUR - CONTRACTUELS ASSIMILES CADRE C	124	127	127	127	505
00-00-14-M0-0A	INTERIEUR - CONTRACTUELS ASSIMILES CADRE D	1	2	2	2	7
00-00-14-M0-0B	INTERIEUR - CONTRACTUELS ASSIMILES CADRE D	91	97	97	97	382
00-00-14-U0-1C	INTERIEUR - CONTRACTUELS ASSIMILES CADRE D DUREE INDETERMINEE	36	36	36	36	144
00-00-14-U0-2C	INTERIEUR - CONTRACTUELS ASSIMILES CADRE C DUREE INDETERMINEE	82	80	80	80	322
00-00-14-U0-3B	INTERIEUR - CONTRACTUELS ASSIMILES CADRE B DUREE INDETERMINEE	92	91	91	91	365
00-00-14-U0-4A	INTERIEUR - CONTRACTUELS ASSIMILES CADRE A DUREE INDET. CAT 04	8	9	9	9	35
00-00-14-U0-5A	INTERIEUR - CONTRACTUELS ASSIMILES CADRE A DUREE INDET. CAT 05	35	35	35	35	140
00-00-14-U0-6A	INTERIEUR - CONTRACTUELS ASSIMILES CADRE A DUREE INDET. CAT 06	6	6	6	6	24
00-00-14-U0-8A	INTERIEUR - CONTRACTUELS ASSIMILES CADRE A DUREE INDET. CAT 08	7	8	8	8	31
00-00-14-25-50	INTERIEUR - CONTRACTUELS ELD2 D'INDICE CT 550	1	1	1	1	4
00-00-14-32-10	INTERIEUR - CONTRACTUELS ELD3 D'INDICE CT 210	0	1	1	1	3
00-00-14-32-15	INTERIEUR - CONTRACTUELS ELD3 D'INDICE CT 215	2	2	2	2	8
00-00-14-32-50	MININTER - CONTRACTUELS ELD3 D'INDICE CT 250	5	5	5	5	20
00-00-14-33-00	INTERIEUR - CONTRACTUELS ELD3 D'INDICE CT 300	1	1	1	1	4
00-00-14-33-80	INTERIEUR - CONTRACTUELS ELD3 D'INDICE CT 380	1	1	1	1	4
00-00-14-34-00	INTERIEUR - CONTRACTUELS ELD3 D'INDICE CT 400	4	4	4	4	16
00-00-14-40-01	MININTER - CONTRACTUELS ELD 4	5	5	5	5	20
00-00-14-41-00	INTERIEUR - CONTRACTUELS ELD4 D'INDICE CT 100	192	192	192	192	768
00-00-14-41-10	INTERIEUR - CONTRACTUELS ELD4 D'INDICE CT 110	1	1	1	1	4
00-00-14-41-25	INTERIEUR - CONTRACTUELS ELD4 D'INDICE CT 125	90	90	90	90	360
00-00-14-41-35	INTERIEUR - CONTRACTUELS ELD4 D'INDICE CT 135	1	1	1	1	4
00-00-14-41-50	INTERIEUR - CONTRACTUELS ELD4 D'INDICE CT 150	18	18	18	18	72
00-00-14-41-60	INTERIEUR - CONTRACTUELS ELD4 D'INDICE CT 160	16	16	16	16	64
00-00-14-41-65	INTERIEUR - CONTRACTUELS ELD4 D'INDICE CT 165	34	34	34	34	136
00-00-14-41-75	INTERIEUR - CONTRACTUELS ELD4 D'INDICE CT 175	3	3	3	3	12
170	DECENTRALISATION	89	0	0	0	89
044	Administration et Coordination	89	0	0	0	89
00-00-17-A0-6E	DECENTRALISATION - ADJOINTS D'ADMINISTRATION	1	0	0	0	1
00-00-17-A1-8B	DÉCENTRALISATION - REALISATEUR	1	0	0	0	1
00-00-17-B0-6A	DÉCENTRALISATION - ADJOINTS D'ADMINISTRATION	1	0	0	0	1
00-00-17-B1-8A	DÉCENTRALISATION - ENCADREUR	1	0	0	0	1
00-00-17-D0-0A	DÉCENTRALISATION - EMPLOYES DE SERVICE	5	0	0	0	5
00-00-17-E0-1G	DÉCENTRALISATION - MINISTRE	1	0	0	0	1
00-00-17-E0-2G	DÉCENTRALISATION - SECRETAIRE GENERAL	1	0	0	0	1
00-00-17-E0-2K	DECENTRALISATION - DIRECTEUR GENERAL	2	0	0	0	2
00-00-17-E0-2M	DÉCENTRALISATION - DIR CAB MIN-AUTRES/ADJ CEMGAP/	1	0	0	0	1
00-00-17-E0-2P	DÉCENTRALISATION - DIRECTEUR	35	0	0	0	35

Prévision effectifs par Institution ou Ministère - Unité

Ministère/Institution-Mission-Programme	LFI 2014	LFR 2014	prév 2015	prév 2016	Total Prévisions
00-00-17-E0-2U DÉCENTRALISATION - CHEF CAB/CT/INSPECTEUR/CHARGE	<u>14</u>	<u>0</u>	<u>0</u>	<u>0</u>	<u>14</u>
00-00-17-J0-4A DECENTRALISATION - CONTRACTUELS ASSIMILES CADRE A	<u>4</u>	<u>0</u>	<u>0</u>	<u>0</u>	<u>4</u>
00-00-17-J0-5A DÉCENTRALISATION - CONTRACTUELS ASSIMILES CADRE A	<u>4</u>	<u>0</u>	<u>0</u>	<u>0</u>	<u>4</u>
00-00-17-J0-6A DÉCENTRALISATION - CONTRACTUELS ASSIMILES CADRE A	<u>2</u>	<u>0</u>	<u>0</u>	<u>0</u>	<u>2</u>
00-00-17-K0-0A DÉCENTRALISATION - CONTRACTUELS ASSIMILES CADRE B	<u>10</u>	<u>0</u>	<u>0</u>	<u>0</u>	<u>10</u>
00-00-17-L0-0A DÉCENTRALISATION - CONTRACTUELS ASSIMILES CADRE C	<u>3</u>	<u>0</u>	<u>0</u>	<u>0</u>	<u>3</u>
00-00-17-M0-0A DECENTRALISATION - CONTRACTUELS ASSIMILES CADRE D	<u>1</u>	<u>0</u>	<u>0</u>	<u>0</u>	<u>1</u>
00-00-17-M0-0B DECENTRALISATION - CONTRACTUELS ASSIMILES CADRE D	<u>2</u>	<u>0</u>	<u>0</u>	<u>0</u>	<u>2</u>

Prévision effectifs par Institution ou Ministère - Unité

Ministère/Institution-Mission-Programme	LFI 2014	LFR 2014	prév 2015	prév 2016	Total Prévisions
15 MINISTERE DE LA SECURITE PUBLIQUE	10014	10019	10019	10019	40071
<u>150 SECURITE PUBLIQUE</u>	10014	10019	10019	10019	40071
<u>036 Administration et Coordination</u>	<u>10014</u>	<u>10019</u>	<u>10019</u>	<u>10019</u>	<u>40071</u>
00-00-15-A1-0A SECURITE INTERIEUR - INSPECTEURS, CONTROLEURS GEN ET COMMISSAIRE DE POL	<u>381</u>	<u>381</u>	<u>381</u>	<u>381</u>	<u>1524</u>
00-00-15-A1-8D SECURITE INTERIEUR - REALISATEUR ADJOINT	<u>1</u>	<u>1</u>	<u>1</u>	<u>1</u>	<u>4</u>
00-00-15-A9-4A SECURITE INTERIEUR - MEDECINS DIPLOMES D'ETAT (CAT. VIII)	<u>1</u>	<u>1</u>	<u>1</u>	<u>1</u>	<u>4</u>
00-00-15-A9-4H SECURITE INTERIEUR - PHARMACIENS DIPL. ECOLE MEDECI	<u>1</u>	<u>1</u>	<u>1</u>	<u>1</u>	<u>4</u>
00-00-15-B1-0A SECURITE INTERIEUR - OFFICIERS DE POLICE	<u>449</u>	<u>449</u>	<u>449</u>	<u>449</u>	<u>1796</u>
00-00-15-B8-8A SECURITE INTERIEURE - INSTITUTEURS ET INSTITUTRICES	<u>1</u>	<u>1</u>	<u>1</u>	<u>1</u>	<u>4</u>
00-00-15-B9-4C SECURITE INTERIEUR - SAGES FEMMES DIPLOMES D'ETAT	<u>1</u>	<u>1</u>	<u>1</u>	<u>1</u>	<u>4</u>
00-00-15-C1-0A SECURITE INTERIEUR - INSPECTEURS DE POLICE	<u>1069</u>	<u>1069</u>	<u>1069</u>	<u>1069</u>	<u>4276</u>
00-00-15-D1-0A SECURITE INTERIEUR - BRIGADIERS, SOUS BRIGADIER ET AGENTS DE POLICE	<u>8071</u>	<u>8071</u>	<u>8071</u>	<u>8071</u>	<u>32284</u>
00-00-15-E0-1G SECURITE INTERIEUR - MINISTRE	<u>1</u>	<u>1</u>	<u>1</u>	<u>1</u>	<u>4</u>
00-00-15-E0-2G SECURITE INTERIEURE - SECRETAIRE GENERAL	<u>1</u>	<u>1</u>	<u>1</u>	<u>1</u>	<u>4</u>
00-00-15-E0-2K SECURITE INTERIEUR - DIRECTEUR GENERAL	<u>1</u>	<u>6</u>	<u>6</u>	<u>6</u>	<u>19</u>
00-00-15-E0-2M SECURITE INTERIEUR - DIRECTEUR DU CABINET DU MINISTERE	<u>1</u>	<u>1</u>	<u>1</u>	<u>1</u>	<u>4</u>
00-00-15-E0-2P SECURITE INTERIEUR - DIRECTEUR	<u>18</u>	<u>18</u>	<u>18</u>	<u>18</u>	<u>72</u>
00-00-15-E0-2U SECURITE INTERIEUR - MEMBRE DU CABINET	<u>14</u>	<u>14</u>	<u>14</u>	<u>14</u>	<u>56</u>
00-00-15-K0-0A SECURITE INTERIEURE - CONTRACTUELS ASSIMILES CADRE B	<u>1</u>	<u>1</u>	<u>1</u>	<u>1</u>	<u>4</u>
00-00-15-U0-6A SECURITE INTERIEURE - CONTRACTUELS ASSIMILES CADRE A DUREE INDET. CAT 06	<u>1</u>	<u>1</u>	<u>1</u>	<u>1</u>	<u>4</u>
00-00-15-51-5A POLICE - PARIS CAT 05	<u>1</u>	<u>1</u>	<u>1</u>	<u>1</u>	<u>4</u>

Prévision effectifs par Institution ou Ministère - Unité

Ministère/Institution-Mission-Programme	LFI 2014	LF 2014	prév 2015	prév 2016	Total Prévisions
16 MINISTERE DE LA JUSTICE	5367	5361	5361	5361	21450
<u>160 JUSTICE</u>	<u>5367</u>	<u>5361</u>	<u>5361</u>	<u>5361</u>	<u>21450</u>
<u>012 Administration et Coordination</u>	<u>5367</u>	<u>5361</u>	<u>5361</u>	<u>5361</u>	<u>21450</u>
00-00-16-A0-6A JUSTICE - ADMINISTRATEURS CIVILS	<u>1</u>	<u>1</u>	<u>1</u>	<u>1</u>	<u>4</u>
00-00-16-A0-9A JUSTICE - INSPECTEURS DU TRAVAIL ET L.S.	<u>2</u>	<u>2</u>	<u>2</u>	<u>2</u>	<u>8</u>
00-00-16-A1-0A JUSTICE - INSPECTEURS, CONTROLEURS GEN ET COMMISSAIRE DE POL	<u>1</u>	<u>1</u>	<u>1</u>	<u>1</u>	<u>4</u>
00-00-16-A1-3B MJ - LIEUTNANT COLONEL - CAPITAINE DE FREGATE	<u>1</u>	<u>1</u>	<u>1</u>	<u>1</u>	<u>4</u>
00-00-16-A1-4A JUSTICE - COLONEL	<u>1</u>	<u>1</u>	<u>1</u>	<u>1</u>	<u>4</u>
00-00-16-A1-5A JUSTICE - MAGISTRATS ET MAGISTRATS SUPPLEANTS	<u>1182</u>	<u>1182</u>	<u>1182</u>	<u>1182</u>	<u>4728</u>
00-00-16-A1-5C JUSTICE - ATTACHES DE S/CE JUDICIAIRE	<u>2</u>	<u>2</u>	<u>2</u>	<u>2</u>	<u>8</u>
00-00-16-A1-5E JUSTICE - GREFFIER	<u>4</u>	<u>4</u>	<u>4</u>	<u>4</u>	<u>16</u>
00-00-16-A1-5F JUSTICE - GREFFIERS EN CHEF CONCEPTEURS	<u>1</u>	<u>1</u>	<u>1</u>	<u>1</u>	<u>4</u>
00-00-16-A1-5G JUSTICE - GREFFIERS EN CHEF REALISATEURS	<u>88</u>	<u>88</u>	<u>88</u>	<u>88</u>	<u>352</u>
00-00-16-A1-5H JUSTICE - GREFFIERS EN CHEF DES SCES JUDICIAIRES	<u>81</u>	<u>81</u>	<u>81</u>	<u>81</u>	<u>324</u>
00-00-16-A1-7B MJ - INSPECTEUR D'ADMINISTRATION PENIT.	<u>1</u>	<u>1</u>	<u>1</u>	<u>1</u>	<u>4</u>
00-00-16-A1-7C JUSTICE - INSPECTEUR ET INSPECTEURS GENERAUX PENIT	<u>93</u>	<u>93</u>	<u>93</u>	<u>93</u>	<u>372</u>
00-00-16-A1-8A JUSTICE - CONCEPTEUR	<u>1</u>	<u>1</u>	<u>1</u>	<u>1</u>	<u>4</u>
00-00-16-A1-8B JUSTICE - REALISATEUR	<u>1</u>	<u>1</u>	<u>1</u>	<u>1</u>	<u>4</u>
00-00-16-A4-1C JUSTICE - INSPECTEURS DOMAINES ET PPTES FONC	<u>1</u>	<u>1</u>	<u>1</u>	<u>1</u>	<u>4</u>
00-00-16-A5-3D JUSTICE - INGENIEUR DES EAUX ET FORETS	<u>1</u>	<u>1</u>	<u>1</u>	<u>1</u>	<u>4</u>
00-00-16-A7-0B JUSTICE - PLANIFICATEUR	<u>2</u>	<u>2</u>	<u>2</u>	<u>2</u>	<u>8</u>
00-00-16-A8-8L JUSTICE - ASSISTANTS D'ENSEIGNEMENT SUPERIEUR, RECH.	<u>1</u>	<u>1</u>	<u>1</u>	<u>1</u>	<u>4</u>
00-00-16-A9-4A JUSTICE - MEDECINS DIPLOMES D'ETAT (CAT. VIII)	<u>2</u>	<u>2</u>	<u>2</u>	<u>2</u>	<u>8</u>
00-00-16-B0-6B JUSTICE - ASSISTANTS D'ADMINISTRATION	<u>0</u>	<u>1</u>	<u>1</u>	<u>1</u>	<u>3</u>
00-00-16-B1-0A JUSTICE - OFFICIERS DE POLICE	<u>1</u>	<u>1</u>	<u>1</u>	<u>1</u>	<u>4</u>
00-00-16-B1-5A JUSTICE - GREFFIERS EN CHEF	<u>3</u>	<u>3</u>	<u>3</u>	<u>3</u>	<u>12</u>
00-00-16-B1-5B JUSTICE - SECRETAIRE REDACTEUR S/CE JUD.	<u>4</u>	<u>4</u>	<u>4</u>	<u>4</u>	<u>16</u>
00-00-16-B1-5C JUSTICE - GREFFIERS DE CHAMBRE	<u>1</u>	<u>1</u>	<u>1</u>	<u>1</u>	<u>4</u>
00-00-16-B1-5E JUSTICE - GREFFIERS DES SCES JUDICIAIRES	<u>990</u>	<u>990</u>	<u>990</u>	<u>990</u>	<u>3960</u>
00-00-16-B1-7A JUSTICE - ADJ. D'ADM. PENITENTIAIRE	<u>1</u>	<u>1</u>	<u>1</u>	<u>1</u>	<u>4</u>
00-00-16-B1-7B JUSTICE - ENCADREURS PENITENTIAIRE	<u>299</u>	<u>299</u>	<u>299</u>	<u>299</u>	<u>1196</u>
00-00-16-B1-7C JUSTICE - EDUCATEURS SPECIALISES PENITENTIAIRE	<u>33</u>	<u>33</u>	<u>33</u>	<u>33</u>	<u>132</u>
00-00-16-B1-9B JUSTICE - PERCEPTEURS PPAUX S/CES FIN.	<u>1</u>	<u>1</u>	<u>1</u>	<u>1</u>	<u>4</u>
00-00-16-B7-0A JUSTICE - ADJOINT TECHNIQUES DE PLANIFICATION	<u>1</u>	<u>1</u>	<u>1</u>	<u>1</u>	<u>4</u>
00-00-16-C0-6A JUSTICE - ASSISTANTS D'ADMINISTRATION	<u>1</u>	<u>0</u>	<u>0</u>	<u>0</u>	<u>1</u>
00-00-16-C1-0A JUSTICE - INSPECTEURS DE POLICE	<u>1</u>	<u>1</u>	<u>1</u>	<u>1</u>	<u>4</u>
00-00-16-C1-5A JUSTICE - ASSISTANTS DES S/CES JUDIC.	<u>17</u>	<u>17</u>	<u>17</u>	<u>17</u>	<u>68</u>
00-00-16-C1-5B JUSTICE - GREFFIERS	<u>1</u>	<u>1</u>	<u>1</u>	<u>1</u>	<u>4</u>
00-00-16-C1-5E JUSTICE - ASSISTANTS DES SCES JUDICIAIRES	<u>139</u>	<u>140</u>	<u>140</u>	<u>140</u>	<u>559</u>
00-00-16-C1-7C JUSTICE - GREFFIERS - COMPTABLE PENITENTIAIRE	<u>276</u>	<u>276</u>	<u>276</u>	<u>276</u>	<u>1104</u>
00-00-16-C1-7D JUSTICE - ENCADREURS PENITENTIAIRE	<u>16</u>	<u>16</u>	<u>16</u>	<u>16</u>	<u>64</u>
00-00-16-C1-8A JUSTICE - OPERATEUR	<u>2</u>	<u>2</u>	<u>2</u>	<u>2</u>	<u>8</u>
00-00-16-D0-0A JUSTICE - EMPLOYES DE SERVICE	<u>6</u>	<u>6</u>	<u>6</u>	<u>6</u>	<u>24</u>
00-00-16-D0-6A JUSTICE - EMPLOYES D'ADMINISTRATION	<u>4</u>	<u>4</u>	<u>4</u>	<u>4</u>	<u>16</u>
00-00-16-D1-0A JUSTICE - BRIGADIERS, SOUS BRIGADIER ET AGENTS DE POLICE	<u>2</u>	<u>2</u>	<u>2</u>	<u>2</u>	<u>8</u>
00-00-16-D1-5A JUSTICE - EMPLOYES DES S/CES JUDICIAIRES	<u>1</u>	<u>1</u>	<u>1</u>	<u>1</u>	<u>4</u>
00-00-16-D1-7B JUSTICE - SURVEILLANTS S/CES PENIT.	<u>1</u>	<u>1</u>	<u>1</u>	<u>1</u>	<u>4</u>
00-00-16-D1-7D JUSTICE - AGENTS PENITENTIAIRE	<u>2011</u>	<u>2011</u>	<u>2011</u>	<u>2011</u>	<u>8044</u>

Prévision effectifs par Institution ou Ministère - Unité

Ministère/Institution-Mission-Programme	LFI 2014	LFR 2014	prév 2015	prév 2016	Total Prévisions
00-00-16-D1-8A JUSTICE - SOUS OPERATEUR	<u>1</u>	<u>1</u>	<u>1</u>	<u>1</u>	<u>4</u>
00-00-16-E0-1G JUSTICE - MINISTRE	<u>1</u>	<u>1</u>	<u>1</u>	<u>1</u>	<u>4</u>
00-00-16-E0-2G JUSTICE - SECRETAIRE GENERAL	<u>1</u>	<u>1</u>	<u>1</u>	<u>1</u>	<u>4</u>
00-00-16-E0-2K JUSTICE - DIRECTEUR GENERAL	<u>3</u>	<u>16</u>	<u>16</u>	<u>16</u>	<u>51</u>
00-00-16-E0-2M JUSTICE - DIRECTEUR DU CABINET DU MINISTERE	<u>1</u>	<u>1</u>	<u>1</u>	<u>1</u>	<u>4</u>
00-00-16-E0-2P JUSTICE - DIRECTEUR	<u>15</u>	<u>2</u>	<u>2</u>	<u>2</u>	<u>21</u>
00-00-16-E0-2U JUSTICE - MEMBRE DU CABINET	<u>14</u>	<u>8</u>	<u>8</u>	<u>8</u>	<u>38</u>
00-00-16-J0-4A JUSTICE - CONTRACTUELS ASSIMILES CADRE A	<u>25</u>	<u>25</u>	<u>25</u>	<u>25</u>	<u>100</u>
00-00-16-J0-6A JUSTICE - CONTRACTUELS ASSIMILES CADRE A	<u>3</u>	<u>3</u>	<u>3</u>	<u>3</u>	<u>12</u>
00-00-16-J0-8A JUSTICE - CONTRACTUELS ASSIMILES CADRE A	<u>2</u>	<u>2</u>	<u>2</u>	<u>2</u>	<u>8</u>
00-00-16-K0-0A JUSTICE - CONTRACTUELS ASSIMILES CADRE B	<u>10</u>	<u>10</u>	<u>10</u>	<u>10</u>	<u>40</u>
00-00-16-L0-0A JUSTICE - CONTRACTUELS ASSIMILES CADRE C	<u>2</u>	<u>1</u>	<u>1</u>	<u>1</u>	<u>5</u>
00-00-16-M0-0B JUSTICE - CONTRACTUELS ASSIMILES CADRE D	<u>2</u>	<u>2</u>	<u>2</u>	<u>2</u>	<u>8</u>
00-00-16-U0-1C JUSTICE - CONTRACTUELS ASSIMILES CADRE D DUREE INDETERMINEE	<u>1</u>	<u>1</u>	<u>1</u>	<u>1</u>	<u>4</u>
00-00-16-U0-2C JUSTICE - CONTRACTUELS ASSIMILES CADRE C DUREE INDETERMINEE	<u>2</u>	<u>2</u>	<u>2</u>	<u>2</u>	<u>8</u>
00-00-16-U0-3B JUSTICE - CONTRACTUELS ASSIMILES CADRE B DUREE INDETERMINEE	<u>2</u>	<u>2</u>	<u>2</u>	<u>2</u>	<u>8</u>
00-00-16-41-50 JUSTICE - CONTRACTUELS ELD4 D'INDICE CT 150	<u>1</u>	<u>1</u>	<u>1</u>	<u>1</u>	<u>4</u>
00-00-16-41-75 JUSTICE - CONTRACTUELS ELD4 D'INDICE CT 175	<u>1</u>	<u>1</u>	<u>1</u>	<u>1</u>	<u>4</u>
00-00-16-91-1R JUSTICE-GENEVE-CAT 09	<u>1</u>	<u>1</u>	<u>1</u>	<u>1</u>	<u>4</u>

Prévision effectifs par Institution ou Ministère - Unité

Ministère/Institution-Mission-Programme	LFI 2014	LFR 2014	prév 2015	prév 2016	Total Prévisions
21 MINISTERE DES FINANCES ET DU BUDGET	10492	10709	10709	10709	42619
220 FINANCES ET BUDGET	10492	10709	10709	10709	42619
013 Administration et Coordination	10492	10709	10709	10709	42619
00-00-21-A0-0A MFB - ATTACHES DE SERVICE	<u>5</u>	<u>5</u>	<u>5</u>	<u>5</u>	<u>20</u>
00-00-21-A0-0B MFB - TECHNICIENS SUP. DE SERVICE	<u>20</u>	<u>21</u>	<u>21</u>	<u>21</u>	<u>83</u>
00-00-21-A0-1B MFB - CADRE A ECHELLE A1	<u>2</u>	<u>2</u>	<u>2</u>	<u>2</u>	<u>8</u>
00-00-21-A0-1C MFB - CADRE A ECHELLE A1	<u>590</u>	<u>590</u>	<u>590</u>	<u>590</u>	<u>2360</u>
00-00-21-A0-1D MFB - CADRE A ECHELLE A2	<u>14</u>	<u>14</u>	<u>14</u>	<u>14</u>	<u>56</u>
00-00-21-A0-1E MFB - CADRE A ECHELLE A2	<u>2</u>	<u>2</u>	<u>2</u>	<u>2</u>	<u>8</u>
00-00-21-A0-1F MFB - CADRE A ECHELLE A2	<u>10</u>	<u>10</u>	<u>10</u>	<u>10</u>	<u>40</u>
00-00-21-A0-1G MFB - CADRE A ECHELLE A3	<u>2</u>	<u>2</u>	<u>2</u>	<u>2</u>	<u>8</u>
00-00-21-A0-4A MFB - ADMI. DES ASSEMBLES PARLEMANT.	<u>1</u>	<u>1</u>	<u>1</u>	<u>1</u>	<u>4</u>
00-00-21-A0-4C MFB - ADJOINT D'ADMINISTRATION CNFA	<u>1</u>	<u>1</u>	<u>1</u>	<u>1</u>	<u>4</u>
00-00-21-A0-6A MFB - ADMINISTRATEURS CIVILS	<u>27</u>	<u>28</u>	<u>28</u>	<u>28</u>	<u>111</u>
00-00-21-A0-6B MFB - ATTACHES D'ADMINISTRATION	<u>24</u>	<u>0</u>	<u>0</u>	<u>0</u>	<u>24</u>
00-00-21-A0-6C MFB - ATTACHES D'ADMINISTRATION	<u>36</u>	<u>59</u>	<u>59</u>	<u>59</u>	<u>213</u>
00-00-21-A0-6E MFB - ADJOINTS D'ADMINISTRATION	<u>1</u>	<u>194</u>	<u>194</u>	<u>194</u>	<u>583</u>
00-00-21-A0-8A MFB - INSPECTEURS D'ETAT	<u>32</u>	<u>32</u>	<u>32</u>	<u>32</u>	<u>128</u>
00-00-21-A0-8B MFB - CONTROLEURS D'ETAT	<u>23</u>	<u>23</u>	<u>23</u>	<u>23</u>	<u>92</u>
00-00-21-A0-9A MFB - INSPECTEURS DU TRAVAIL ET L.S.	<u>6</u>	<u>7</u>	<u>7</u>	<u>7</u>	<u>27</u>
00-00-21-A1-5A MFB - MAGISTRATS ET MAGISTRATS SUPPLEANTS	<u>5</u>	<u>5</u>	<u>5</u>	<u>5</u>	<u>20</u>
00-00-21-A1-5H MFB - GREFFIERS EN CHEF DES SCES JUDICIAIRES	<u>1</u>	<u>1</u>	<u>1</u>	<u>1</u>	<u>4</u>
00-00-21-A1-7C MFB - INSPECTEUR ET INSPECTEURS GENERAUX PENIT	<u>2</u>	<u>2</u>	<u>2</u>	<u>2</u>	<u>8</u>
00-00-21-A1-8A MFB - CONCEPTEUR	<u>159</u>	<u>158</u>	<u>158</u>	<u>158</u>	<u>633</u>
00-00-21-A1-8B MFB - REALISATEUR	<u>176</u>	<u>171</u>	<u>171</u>	<u>171</u>	<u>689</u>
00-00-21-A1-8C MFB - TECHNICIEN SUPERIEUR	<u>176</u>	<u>177</u>	<u>177</u>	<u>177</u>	<u>707</u>
00-00-21-A1-8D MFB - REALISATEUR ADJOINT	<u>436</u>	<u>442</u>	<u>442</u>	<u>442</u>	<u>1762</u>
00-00-21-A1-9A MFB - CHEF DE BUREAU DES SERVICES FINANCIERS	<u>2</u>	<u>2</u>	<u>2</u>	<u>2</u>	<u>8</u>
00-00-21-A1-9B MFB - ADMINISTRATEURS DES SERVICES FINANCIERS	<u>178</u>	<u>178</u>	<u>178</u>	<u>178</u>	<u>712</u>
00-00-21-A1-9C MFB - ADMINISTRATEURS ADJOINTS DES SERVICES FINANCIERS	<u>86</u>	<u>86</u>	<u>86</u>	<u>86</u>	<u>344</u>
00-00-21-A1-9P MFB - PERCEPTEURS PRINCIPAUX DES FINANCES	<u>10</u>	<u>10</u>	<u>10</u>	<u>10</u>	<u>40</u>
00-00-21-A2-1B MFB - COMMISSAIRE DU COMMERCE ET CONCURRENCE	<u>1</u>	<u>1</u>	<u>1</u>	<u>1</u>	<u>4</u>
00-00-21-A2-3D MFB - INSPECTEURS DES CONTRIBUTIONS DIRECTES CAT. VIII	<u>24</u>	<u>23</u>	<u>23</u>	<u>23</u>	<u>93</u>
00-00-21-A2-5B MFB - INSPECTEURS DES CONTRIBUTIONS INDIRECTES CAT. VIII	<u>56</u>	<u>56</u>	<u>56</u>	<u>56</u>	<u>224</u>
00-00-21-A2-5C MFB - CONTROLEURS DES CONTRIBUTIONS INDIRECTES	<u>21</u>	<u>21</u>	<u>21</u>	<u>21</u>	<u>84</u>
00-00-21-A2-7A MFB - INSPECTEURS ENREGISTREMENTS ET TIMBRES	<u>1</u>	<u>1</u>	<u>1</u>	<u>1</u>	<u>4</u>
00-00-21-A2-7B MFB - INSPECTEURS ENREGITREMENTS ET TIMBRES	<u>8</u>	<u>8</u>	<u>8</u>	<u>8</u>	<u>32</u>
00-00-21-A2-9A MFB - INSPECTEURS DES DOUANES CAT. VII	<u>8</u>	<u>8</u>	<u>8</u>	<u>8</u>	<u>32</u>
00-00-21-A2-9B MFB - INSPECTEURS DES DOUANES CAT. VIII	<u>1</u>	<u>1</u>	<u>1</u>	<u>1</u>	<u>4</u>
00-00-21-A3-1A MFB - INSPECTEURS DU TRESOR	<u>1</u>	<u>1</u>	<u>1</u>	<u>1</u>	<u>4</u>
00-00-21-A3-1B MFB - INSPECTEURS DU TRESOR	<u>126</u>	<u>126</u>	<u>126</u>	<u>126</u>	<u>504</u>
00-00-21-A3-5A MFB - PROGRAMMEURS /ENS. ELECTRONIQU	<u>2</u>	<u>2</u>	<u>2</u>	<u>2</u>	<u>8</u>
00-00-21-A3-5B FINANCES - INGENIEURS PPAUX DE STATISTIQU	<u>0</u>	<u>2</u>	<u>2</u>	<u>2</u>	<u>6</u>
00-00-21-A3-5C MFB - INGENIEURS DE STATISTIQUE	<u>1</u>	<u>2</u>	<u>2</u>	<u>2</u>	<u>7</u>
00-00-21-A4-5C MFB - INGENIEUR D'AGRICULTURE	<u>2</u>	<u>2</u>	<u>2</u>	<u>2</u>	<u>8</u>
00-00-21-A4-9A MFB - VETERINAIRES-INSPECTEURS ELEV.	<u>1</u>	<u>1</u>	<u>1</u>	<u>1</u>	<u>4</u>
00-00-21-A6-9A MFB - INGENIEURS CHEF TRAVAUX PUBLIC	<u>1</u>	<u>1</u>	<u>1</u>	<u>1</u>	<u>4</u>
00-00-21-A7-0A MFB - PLANIFICATEURS PRINCIPAUX	<u>30</u>	<u>30</u>	<u>30</u>	<u>30</u>	<u>120</u>

Prévision effectifs par Institution ou Ministère - Unité

Ministère/Institution-Mission-Programme	LFI 2014	LFR 2014	prév 2015	prév 2016	Total Prévisions
00-00-21-A7-0B MFB - PLANIFICATEUR	<u>11</u>	<u>11</u>	<u>11</u>	<u>11</u>	<u>44</u>
00-00-21-A7-0C MFB - ATTACHES DE PLANIFICATION	<u>51</u>	<u>52</u>	<u>52</u>	<u>52</u>	<u>207</u>
00-00-21-A8-8C MFB - PROFESSEURS CERTIFIES	<u>1</u>	<u>1</u>	<u>1</u>	<u>1</u>	<u>4</u>
00-00-21-A8-8E MFB - PROFESSEURS LICENCIES TECHN.	<u>10</u>	<u>10</u>	<u>10</u>	<u>10</u>	<u>40</u>
00-00-21-A8-8F MFB - CHARGES ENS.EDUCATION NATIONAL	<u>8</u>	<u>8</u>	<u>8</u>	<u>8</u>	<u>32</u>
00-00-21-A8-8J MFB - MAITRES DE CONFERENCE,RECHERCHE	<u>1</u>	<u>1</u>	<u>1</u>	<u>1</u>	<u>4</u>
00-00-21-A8-8K MFB - MAITRES ASSISTANTS D'ENSEIGNEMENT SUPERIEUR, RECH.	<u>3</u>	<u>3</u>	<u>3</u>	<u>3</u>	<u>12</u>
00-00-21-A8-8L MFB - ASSISTANTS D'ENSEIGNEMENT SUPERIEUR, RECH.	<u>13</u>	<u>13</u>	<u>13</u>	<u>13</u>	<u>52</u>
00-00-21-A8-8M MFB - ADMINISTRATEURS D'UNIVERSITE	<u>1</u>	<u>1</u>	<u>1</u>	<u>1</u>	<u>4</u>
00-00-21-A8-8P MFB - ATTACHES TECHNIQUES UNIVERSITE	<u>1</u>	<u>1</u>	<u>1</u>	<u>1</u>	<u>4</u>
00-00-21-A8-8S FINANCES - CHARGES D'ENSEIGNEMENT	<u>1</u>	<u>1</u>	<u>1</u>	<u>1</u>	<u>4</u>
00-00-21-A8-8T MFB - CONSEILLERS PEDAGOGIQUES	<u>1</u>	<u>1</u>	<u>1</u>	<u>1</u>	<u>4</u>
00-00-21-A8-8U MFB - C.A.P.E.N	<u>5</u>	<u>5</u>	<u>5</u>	<u>5</u>	<u>20</u>
00-00-21-A9-4A MFB - MEDECINS DIPLOMES D'ETAT (CAT. VIII)	<u>8</u>	<u>8</u>	<u>8</u>	<u>8</u>	<u>32</u>
00-00-21-A9-4I MFB - MEDECINS DIPLOMES D'ETAT (CAT. IX)	<u>6</u>	<u>6</u>	<u>6</u>	<u>6</u>	<u>24</u>
00-00-21-B0-0A MFB - ADJOINTS DE SERVICE	<u>51</u>	<u>51</u>	<u>51</u>	<u>51</u>	<u>204</u>
00-00-21-B0-1A MFB - CADRE B ECHELLE B1	<u>1</u>	<u>1</u>	<u>1</u>	<u>1</u>	<u>4</u>
00-00-21-B0-6A MFB - ADJOINTS D'ADMINISTRATION	<u>191</u>	<u>0</u>	<u>0</u>	<u>0</u>	<u>191</u>
00-00-21-B0-6B MFB - ASSISTANTS D'ADMINISTRATION	<u>2</u>	<u>186</u>	<u>186</u>	<u>186</u>	<u>560</u>
00-00-21-B0-9A MFB - CONTROLEURS DU TRAVAIL	<u>1</u>	<u>1</u>	<u>1</u>	<u>1</u>	<u>4</u>
00-00-21-B1-0A MFB - OFFICIERS DE POLICE	<u>1</u>	<u>1</u>	<u>1</u>	<u>1</u>	<u>4</u>
00-00-21-B1-2A MFB - ADJOINTS TECHNIQUES DE COOPER.	<u>1</u>	<u>1</u>	<u>1</u>	<u>1</u>	<u>4</u>
00-00-21-B1-5B MFB - SECRETAIRE REDACTEUR S/CE JUD.	<u>1</u>	<u>1</u>	<u>1</u>	<u>1</u>	<u>4</u>
00-00-21-B1-5E MFB - GREFFIERS DES SCES JUDICIAIRES	<u>7</u>	<u>7</u>	<u>7</u>	<u>7</u>	<u>28</u>
00-00-21-B1-7B MFB - ENCADREURS PENITENTIAIRE	<u>2</u>	<u>2</u>	<u>2</u>	<u>2</u>	<u>8</u>
00-00-21-B1-8A MFB - ENCADREUR	<u>375</u>	<u>375</u>	<u>375</u>	<u>375</u>	<u>1500</u>
00-00-21-B1-9A MFB - SOUS-CHEF BUREAUX FIN.	<u>5</u>	<u>5</u>	<u>5</u>	<u>5</u>	<u>20</u>
00-00-21-B1-9B MFB - PERCEPTEURS PPAUX S/CES FIN.	<u>14</u>	<u>13</u>	<u>13</u>	<u>13</u>	<u>53</u>
00-00-21-B2-3A MFB - CONTROLEURS CONTRIB. DIRECTES	<u>133</u>	<u>135</u>	<u>135</u>	<u>135</u>	<u>538</u>
00-00-21-B2-5A MFB - CONTROLEURS CONTRIB. INDIRECT.	<u>95</u>	<u>95</u>	<u>95</u>	<u>95</u>	<u>380</u>
00-00-21-B2-7A MFB - CONTROLEURS ENREGISTR. TIMBRES	<u>128</u>	<u>128</u>	<u>128</u>	<u>128</u>	<u>512</u>
00-00-21-B2-9A MFB - CONTROLEURS DES DOUANES	<u>252</u>	<u>252</u>	<u>252</u>	<u>252</u>	<u>1008</u>
00-00-21-B3-1A MFB - CONTROLEURS DU TRESOR	<u>97</u>	<u>97</u>	<u>97</u>	<u>97</u>	<u>388</u>
00-00-21-B5-3A MFB - ADJOINTS TECHN. EAUX ET FORETS	<u>1</u>	<u>1</u>	<u>1</u>	<u>1</u>	<u>4</u>
00-00-21-B6-1A MFB - ADJOINTS TECHNIQUES DES MINES	<u>1</u>	<u>1</u>	<u>1</u>	<u>1</u>	<u>4</u>
00-00-21-B6-9A MFB - ADJOINTS TECH TRAVAUX PUBLICS	<u>1</u>	<u>1</u>	<u>1</u>	<u>1</u>	<u>4</u>
00-00-21-B7-0A MFB - ADJOINT TEHCNIQUES DE PLANIFICATION	<u>7</u>	<u>7</u>	<u>7</u>	<u>7</u>	<u>28</u>
00-00-21-B8-0B MFB - CONTROLEURS P.T.T BRANCHE TECH	<u>1</u>	<u>1</u>	<u>1</u>	<u>1</u>	<u>4</u>
00-00-21-B8-8A MFB - INSTITUTEURS ET INSTITUTRICES	<u>13</u>	<u>13</u>	<u>13</u>	<u>13</u>	<u>52</u>
00-00-21-B8-8B MFB - ADJOINTS D'ADM. ACADEMIQUE	<u>3</u>	<u>3</u>	<u>3</u>	<u>3</u>	<u>12</u>
00-00-21-B8-8F MFB - ADJOINTS ADMINIS. D'UNIVERSITE	<u>1</u>	<u>1</u>	<u>1</u>	<u>1</u>	<u>4</u>
00-00-21-B9-4D MFB - INFIRMIERS D'ETAT	<u>1</u>	<u>1</u>	<u>1</u>	<u>1</u>	<u>4</u>
00-00-21-C0-0A MFB - ASSISTANTS DE SERVICE	<u>74</u>	<u>74</u>	<u>74</u>	<u>74</u>	<u>296</u>
00-00-21-C0-1A MFB - CADRE C ECHELLE C	<u>1</u>	<u>1</u>	<u>1</u>	<u>1</u>	<u>4</u>
00-00-21-C0-4A MFB - ASSISTANTS D'ADM. DES ASS. PAR	<u>1</u>	<u>1</u>	<u>1</u>	<u>1</u>	<u>4</u>
00-00-21-C0-6A MFB - ASSISTANTS D'ADMINISTRATION	<u>184</u>	<u>0</u>	<u>0</u>	<u>0</u>	<u>184</u>
00-00-21-C1-0A MFB - INSPECTEURS DE POLICE	<u>6</u>	<u>6</u>	<u>6</u>	<u>6</u>	<u>24</u>
00-00-21-C1-2A MFB - AGENTS TECHNIQUES DE COOPERAT.	<u>4</u>	<u>4</u>	<u>4</u>	<u>4</u>	<u>16</u>
00-00-21-C1-3A FINANCES ET BUDGET - SERGENT CHEF	<u>0</u>	<u>2</u>	<u>2</u>	<u>2</u>	<u>6</u>

Prévision effectifs par Institution ou Ministère - Unité

Ministère/Institution-Mission-Programme	LFI 2014	LFR 2014	prév 2015	prév 2016	Total Prévisions	
00-00-21-C1-6A	MFB - AGENTS TECH. ANIM. ET EDUC. B.	<u>1</u>	<u>1</u>	<u>1</u>	<u>1</u>	<u>4</u>
00-00-21-C1-7A	MFB - AGE.D'ENCADRE.DE L ADMINIS.PEN	<u>1</u>	<u>1</u>	<u>1</u>	<u>1</u>	<u>4</u>
00-00-21-C1-7D	MFB - ENCADREURS PENITENTIAIRE	<u>1</u>	<u>1</u>	<u>1</u>	<u>1</u>	<u>4</u>
00-00-21-C1-8A	MFB - OPERATEUR	<u>144</u>	<u>144</u>	<u>144</u>	<u>144</u>	<u>576</u>
00-00-21-C1-9A	MFB - PERCEPTEURS DES FIN.	<u>37</u>	<u>38</u>	<u>38</u>	<u>38</u>	<u>151</u>
00-00-21-C2-3A	MFB - AGENTS D'ASSIETTE CONT. DIRECT	<u>123</u>	<u>123</u>	<u>123</u>	<u>123</u>	<u>492</u>
00-00-21-C2-5A	MFB - AGENTS DE CONSTATATION C. I.	<u>61</u>	<u>61</u>	<u>61</u>	<u>61</u>	<u>244</u>
00-00-21-C2-7A	MFB - AGENTS CONSTATATION ENR. TIMBR	<u>129</u>	<u>129</u>	<u>129</u>	<u>129</u>	<u>516</u>
00-00-21-C2-9A	MFB - AGENTS CONSTATATION DOUANES	<u>196</u>	<u>196</u>	<u>196</u>	<u>196</u>	<u>784</u>
00-00-21-C2-9B	MFB - AGENTS ENCADREMENT DOUANES	<u>124</u>	<u>124</u>	<u>124</u>	<u>124</u>	<u>496</u>
00-00-21-C3-1A	MFB - COMPTABLES DU TRESOR	<u>76</u>	<u>76</u>	<u>76</u>	<u>76</u>	<u>304</u>
00-00-21-C3-5A	MFB - OPERATEURS, MONITEURS/CARTES P	<u>5</u>	<u>5</u>	<u>5</u>	<u>5</u>	<u>20</u>
00-00-21-C8-8A	MFB - INSTITUTEURS ET INSTITUTRICES	<u>28</u>	<u>28</u>	<u>28</u>	<u>28</u>	<u>112</u>
00-00-21-D0-0A	MFB - EMPLOYES DE SERVICE	<u>499</u>	<u>502</u>	<u>502</u>	<u>502</u>	<u>2005</u>
00-00-21-D0-6A	MFB - EMPLOYES D'ADMINISTRATION	<u>131</u>	<u>131</u>	<u>131</u>	<u>131</u>	<u>524</u>
00-00-21-D1-0A	MFB - BRIGADIERS,SOUS BRIGADIER ET AGENTS DE POLICE	<u>22</u>	<u>22</u>	<u>22</u>	<u>22</u>	<u>88</u>
00-00-21-D1-3B	FINANCES ET BUDGET - CAPORAL	<u>0</u>	<u>1</u>	<u>1</u>	<u>1</u>	<u>3</u>
00-00-21-D1-3C	FINANCES ET BUDGET - PREMIERE CLASSE MILITAIRE	<u>0</u>	<u>2</u>	<u>2</u>	<u>2</u>	<u>6</u>
00-00-21-D1-8A	MFB - SOUS OPERATEUR	<u>66</u>	<u>66</u>	<u>66</u>	<u>66</u>	<u>264</u>
00-00-21-D2-5A	MFB - BRIGADIERS DES CONTRIB. IND.	<u>15</u>	<u>15</u>	<u>15</u>	<u>15</u>	<u>60</u>
00-00-21-D2-5B	MFB - PREPOSES DES CONTRIB. INDIRECT	<u>3</u>	<u>3</u>	<u>3</u>	<u>3</u>	<u>12</u>
00-00-21-D2-9A	MFB - BRIGADIERS DES DOUANES	<u>5</u>	<u>5</u>	<u>5</u>	<u>5</u>	<u>20</u>
00-00-21-D2-9B	MFB - PREPOSES DES DOUANES	<u>332</u>	<u>332</u>	<u>332</u>	<u>332</u>	<u>1328</u>
00-00-21-D3-5A	MFB - PERFOREURS-VERIFIEURS,AIDES-OP	<u>1</u>	<u>1</u>	<u>1</u>	<u>1</u>	<u>4</u>
00-00-21-D6-9A	MFB - EMPLOYES TECH TRAVAUX PUBLICS	<u>2</u>	<u>2</u>	<u>2</u>	<u>2</u>	<u>8</u>
00-00-21-E0-1G	MFB - MINISTRE	<u>1</u>	<u>1</u>	<u>1</u>	<u>1</u>	<u>4</u>
00-00-21-E0-2G	MFB - SECRETAIRE GENERAL	<u>1</u>	<u>1</u>	<u>1</u>	<u>1</u>	<u>4</u>
00-00-21-E0-2K	MFB - DIRECTEUR GENERAL	<u>7</u>	<u>72</u>	<u>72</u>	<u>72</u>	<u>223</u>
00-00-21-E0-2M	MFB - DIRECTEUR DU CABINET DU MINISTERE	<u>1</u>	<u>1</u>	<u>1</u>	<u>1</u>	<u>4</u>
00-00-21-E0-2P	MFB - DIRECTEUR	<u>1389</u>	<u>1512</u>	<u>1512</u>	<u>1512</u>	<u>5925</u>
00-00-21-E0-2U	MFB - MEMBRE DU CABINET	<u>14</u>	<u>14</u>	<u>14</u>	<u>14</u>	<u>56</u>
00-00-21-J0-4A	MFB - CONTRACTUELS ASSIMILES CADRE A	<u>191</u>	<u>190</u>	<u>190</u>	<u>190</u>	<u>761</u>
00-00-21-J0-4B	MFB - CONTRACTUELS EFA CAT IV, B	<u>19</u>	<u>20</u>	<u>20</u>	<u>20</u>	<u>79</u>
00-00-21-J0-5A	MFB - CONTRACTUELS ASSIMILES CADRE A	<u>399</u>	<u>405</u>	<u>405</u>	<u>405</u>	<u>1614</u>
00-00-21-J0-5B	MFB - CONTRACTUELS EFA CAT V, B	<u>5</u>	<u>5</u>	<u>5</u>	<u>5</u>	<u>20</u>
00-00-21-J0-6A	MFB - CONTRACTUELS ASSIMILES CADRE A	<u>243</u>	<u>250</u>	<u>250</u>	<u>250</u>	<u>993</u>
00-00-21-J0-6B	MFB - CONTRACTUELS EFA CAT VI, B	<u>6</u>	<u>6</u>	<u>6</u>	<u>6</u>	<u>24</u>
00-00-21-J0-7A	MFB - CONTRACTUELS ASSIMILES CADRE A	<u>27</u>	<u>29</u>	<u>29</u>	<u>29</u>	<u>114</u>
00-00-21-J0-7B	MFB - CONTRACTUELS EFA CAT VII, B	<u>1</u>	<u>1</u>	<u>1</u>	<u>1</u>	<u>4</u>
00-00-21-J0-7C	MFB - CONTRACTUELS EFA CAT VII, C	<u>8</u>	<u>8</u>	<u>8</u>	<u>8</u>	<u>32</u>
00-00-21-J0-8A	MFB - CONTRACTUELS ASSIMILES CADRE A	<u>183</u>	<u>187</u>	<u>187</u>	<u>187</u>	<u>744</u>
00-00-21-J0-8B	MFB - CONTRACTUELS EFA CAT VIII, B	<u>2</u>	<u>2</u>	<u>2</u>	<u>2</u>	<u>8</u>
00-00-21-J0-9A	MFB - CONTRACTUELS ASSIMILES CADRE A	<u>2</u>	<u>2</u>	<u>2</u>	<u>2</u>	<u>8</u>
00-00-21-J9-4A	MFB - MEDECINS DIPLOMES D'ETAT	<u>1</u>	<u>1</u>	<u>1</u>	<u>1</u>	<u>4</u>
00-00-21-K0-0A	MFB - CONTRACTUELS ASSIMILES CADRE B	<u>559</u>	<u>556</u>	<u>556</u>	<u>556</u>	<u>2227</u>
00-00-21-L0-0A	MFB - CONTRACTUELS ASSIMILES CADRE C	<u>189</u>	<u>185</u>	<u>185</u>	<u>185</u>	<u>744</u>
00-00-21-M0-0A	MFB - CONTRACTUELS ASSIMILES CADRE D	<u>4</u>	<u>4</u>	<u>4</u>	<u>4</u>	<u>16</u>
00-00-21-M0-0B	MFB - CONTRACTUELS ASSIMILES CADRE D	<u>185</u>	<u>182</u>	<u>182</u>	<u>182</u>	<u>731</u>
00-00-21-U0-1C	MFB - CONTRACTUELS ASSIMILES CADRE D DUREE INDETERMINEE	<u>54</u>	<u>53</u>	<u>53</u>	<u>53</u>	<u>213</u>

Prévision effectifs par Institution ou Ministère - Unité

Ministère/Institution-Mission-Programme	LFI 2014	LFM 2014	prév 2015	prév 2016	Total Prévisions
00-00-21-U0-2C MFB - CONTRACTUELS ASSIMILES CADRE C DUREE INDETERMINEE	<u>89</u>	<u>88</u>	<u>88</u>	<u>88</u>	<u>353</u>
00-00-21-U0-3B MFB - CONTRACTUELS ASSIMILES CADRE B DUREE INDETERMINEE	<u>127</u>	<u>122</u>	<u>122</u>	<u>122</u>	<u>493</u>
00-00-21-U0-4A MFB - CONTRACTUELS ASSIMILES CADRE A DUREE INDET. CAT 04	<u>96</u>	<u>99</u>	<u>99</u>	<u>99</u>	<u>393</u>
00-00-21-U0-5A MFB - CONTRACTUELS ASSIMILES CADRE A DUREE INDET. CAT 05	<u>125</u>	<u>123</u>	<u>123</u>	<u>123</u>	<u>494</u>
00-00-21-U0-6A MFB - CONTRACTUELS ASSIMILES CADRE A DUREE INDET. CAT 06	<u>84</u>	<u>85</u>	<u>85</u>	<u>85</u>	<u>339</u>
00-00-21-U0-7A MFB - CONTRACTUELS ASSIMILES CADRE A DUREE INDET. CAT 07	<u>23</u>	<u>27</u>	<u>27</u>	<u>27</u>	<u>104</u>
00-00-21-U0-8A MFB - CONTRACTUELS ASSIMILES CADRE A DUREE INDET. CAT 08	<u>76</u>	<u>82</u>	<u>82</u>	<u>82</u>	<u>322</u>
00-00-21-U0-9A MFB - CONTRACTUELS ASSIMILES CADRE A DUREE INDET. CAT 09	<u>2</u>	<u>2</u>	<u>2</u>	<u>2</u>	<u>8</u>
00-00-21-U9-4A MFB - MEDECINS DIPLOMES D'ETAT	<u>2</u>	<u>2</u>	<u>2</u>	<u>2</u>	<u>8</u>
00-00-21-U9-4I MFB - MEDECINS DIPLOMES D'ETAT (CAT. IX)	<u>4</u>	<u>4</u>	<u>4</u>	<u>4</u>	<u>16</u>
00-00-21-11-00 MFB - CONTRACTUELS ELD1 D'INDICE CT 1000	<u>7</u>	<u>7</u>	<u>7</u>	<u>7</u>	<u>28</u>
00-00-21-27-00 MFB - CONTRACTUELS ELD2 D'INDICE CT 700	<u>20</u>	<u>20</u>	<u>20</u>	<u>20</u>	<u>80</u>
00-00-21-30-01 MFB - CONTRACTUELS ELD 3	<u>1</u>	<u>1</u>	<u>1</u>	<u>1</u>	<u>4</u>
00-00-21-32-1A MFB - PARIS - CAT 03	<u>1</u>	<u>1</u>	<u>1</u>	<u>1</u>	<u>4</u>
00-00-21-32-1E MFB - LONDRES - CAT 03	<u>1</u>	<u>1</u>	<u>1</u>	<u>1</u>	<u>4</u>
00-00-21-32-1F MFB - WASHINGTON - CAT 03	<u>2</u>	<u>2</u>	<u>2</u>	<u>2</u>	<u>8</u>
00-00-21-32-1H MFB - ADDIS-ABEBA - CAT 03	<u>1</u>	<u>1</u>	<u>1</u>	<u>1</u>	<u>4</u>
00-00-21-32-1I MFB - ALGER - CAT 03	<u>1</u>	<u>1</u>	<u>1</u>	<u>1</u>	<u>4</u>
00-00-21-32-1J MFB - DAKAR - CAT 03	<u>1</u>	<u>1</u>	<u>1</u>	<u>1</u>	<u>4</u>
00-00-21-32-1L MFB - PRETORIA - CAT 03	<u>1</u>	<u>1</u>	<u>1</u>	<u>1</u>	<u>4</u>
00-00-21-32-1M MFB - TRIPOLI - CAT 03	<u>1</u>	<u>1</u>	<u>1</u>	<u>1</u>	<u>4</u>
00-00-21-32-1N MFB - PEKIN - CAT 03	<u>1</u>	<u>1</u>	<u>1</u>	<u>1</u>	<u>4</u>
00-00-21-32-1R MFB - GENEVE - CAT 03	<u>1</u>	<u>1</u>	<u>1</u>	<u>1</u>	<u>4</u>
00-00-21-32-1T MFB - MARSEILLE - CAT 03	<u>1</u>	<u>1</u>	<u>1</u>	<u>1</u>	<u>4</u>
00-00-21-32-1U MFB - CAPETOWN - CAT 03	<u>1</u>	<u>1</u>	<u>1</u>	<u>1</u>	<u>4</u>
00-00-21-32-1X MFB - INDE - CAT 03	<u>1</u>	<u>1</u>	<u>1</u>	<u>1</u>	<u>4</u>
00-00-21-32-1Y MFB - RYAD - CAT 03	<u>1</u>	<u>1</u>	<u>1</u>	<u>1</u>	<u>4</u>
00-00-21-32-10 MFB - CONTRACTUELS ELD3 D'INDICE CT 210	<u>1</u>	<u>1</u>	<u>1</u>	<u>1</u>	<u>4</u>
00-00-21-32-15 MFB - CONTRACTUELS ELD3 D'INDICE CT 215	<u>5</u>	<u>5</u>	<u>5</u>	<u>5</u>	<u>20</u>
00-00-21-32-50 MFB - CONTRACTUELS ELD3 D'INDICE CT 250	<u>1</u>	<u>1</u>	<u>1</u>	<u>1</u>	<u>4</u>
00-00-21-33-00 MFB - CONTRACTUELS ELD3 D'INDICE CT 300	<u>1</u>	<u>1</u>	<u>1</u>	<u>1</u>	<u>4</u>
00-00-21-34-00 MFB - CONTRACTUELS ELD3 D'INDICE CT 400	<u>10</u>	<u>9</u>	<u>9</u>	<u>9</u>	<u>37</u>
00-00-21-40-01 MFB - CONTRACTUELS ELD 4	<u>6</u>	<u>6</u>	<u>6</u>	<u>6</u>	<u>24</u>
00-00-21-41-00 MFB - CONTRACTUELS ELD4 D'INDICE CT 100	<u>1</u>	<u>1</u>	<u>1</u>	<u>1</u>	<u>4</u>
00-00-21-41-25 MFB - CONTRACTUELS ELD4 D'INDICE CT 125	<u>105</u>	<u>104</u>	<u>104</u>	<u>104</u>	<u>417</u>
00-00-21-41-35 MFB - CONTRACTUELS ELD4 D'INDICE CT 135	<u>2</u>	<u>2</u>	<u>2</u>	<u>2</u>	<u>8</u>
00-00-21-41-50 MFB - CONTRACTUELS ELD4 D'INDICE CT 150	<u>18</u>	<u>17</u>	<u>17</u>	<u>17</u>	<u>69</u>
00-00-21-41-60 MFB - CONTRACTUELS ELD4 D'INDICE CT 160	<u>3</u>	<u>3</u>	<u>3</u>	<u>3</u>	<u>12</u>
00-00-21-41-65 MFB - CONTRACTUELS ELD4 D'INDICE CT 165	<u>39</u>	<u>39</u>	<u>39</u>	<u>39</u>	<u>156</u>
00-00-21-41-75 MFB - CONTRACTUELS ELD4 D'INDICE CT 175	<u>11</u>	<u>11</u>	<u>11</u>	<u>11</u>	<u>44</u>
00-00-21-42-1G MFB - CANADA - CAT 04	<u>1</u>	<u>1</u>	<u>1</u>	<u>1</u>	<u>4</u>
00-00-21-42-1K MFB - MAURICE - CAT 04	<u>1</u>	<u>1</u>	<u>1</u>	<u>1</u>	<u>4</u>
00-00-21-42-1P MFB - UNESCO - CAT 04	<u>1</u>	<u>1</u>	<u>1</u>	<u>1</u>	<u>4</u>
00-00-21-42-1V MFB - LA REUNION - CAT 04	<u>1</u>	<u>1</u>	<u>1</u>	<u>1</u>	<u>4</u>
00-00-21-52-1B MFB - MOSCOU - CAT 05	<u>1</u>	<u>1</u>	<u>1</u>	<u>1</u>	<u>4</u>
00-00-21-52-1C MFB - ROME - CAT 05	<u>1</u>	<u>1</u>	<u>1</u>	<u>1</u>	<u>4</u>

Prévision effectifs par Institution ou Ministère - Unité

Ministère/Institution-Mission-Programme	LFI 2014	LFR 2014	prév 2015	prév 2016	Total Prévisions
00-00-21-52-1O MFB - TOKYO - CAT 05	<u>1</u>	<u>1</u>	<u>1</u>	<u>1</u>	<u>4</u>
00-00-21-52-1R MFB - GENEVE - CAT 05	<u>1</u>	<u>1</u>	<u>1</u>	<u>1</u>	<u>4</u>
00-00-21-52-1S MFB - O.N.U - CAT 05	<u>1</u>	<u>1</u>	<u>1</u>	<u>1</u>	<u>4</u>
00-00-21-52-1X MFB - INDE - CAT 05	<u>1</u>	<u>1</u>	<u>1</u>	<u>1</u>	<u>4</u>
00-00-21-62-1G MFB - CANADA - CAT 06	<u>1</u>	<u>1</u>	<u>1</u>	<u>1</u>	<u>4</u>
00-00-21-62-1Q MFB - BRUXELLES - CAT 06	<u>1</u>	<u>1</u>	<u>1</u>	<u>1</u>	<u>4</u>
00-00-21-62-1R MFB - GENEVE - CAT 06	<u>1</u>	<u>1</u>	<u>1</u>	<u>1</u>	<u>4</u>
00-00-21-82-1A MFB - PARIS - CAT 08	<u>3</u>	<u>3</u>	<u>3</u>	<u>3</u>	<u>12</u>
00-00-21-82-1C MFB - ROME - CAT 08	<u>1</u>	<u>1</u>	<u>1</u>	<u>1</u>	<u>4</u>
00-00-21-82-1D MFB - BERLIN - CAT 08	<u>2</u>	<u>2</u>	<u>2</u>	<u>2</u>	<u>8</u>
00-00-21-82-1E MFB - LONDRES - CAT 08	<u>1</u>	<u>1</u>	<u>1</u>	<u>1</u>	<u>4</u>
00-00-21-82-1F MFB - WASHINGTON - CAT 08	<u>2</u>	<u>2</u>	<u>2</u>	<u>2</u>	<u>8</u>
00-00-21-82-1G MFB - CANADA - CAT 08	<u>1</u>	<u>1</u>	<u>1</u>	<u>1</u>	<u>4</u>
00-00-21-82-1H MFB - ADDIS-ABEBA - CAT 08	<u>1</u>	<u>1</u>	<u>1</u>	<u>1</u>	<u>4</u>
00-00-21-82-1K MFB - MAURICE - CAT 08	<u>2</u>	<u>2</u>	<u>2</u>	<u>2</u>	<u>8</u>
00-00-21-82-1L MFB - PRETORIA - CAT 08	<u>1</u>	<u>1</u>	<u>1</u>	<u>1</u>	<u>4</u>
00-00-21-82-1O MFB - TOKYO - CAT 08	<u>1</u>	<u>1</u>	<u>1</u>	<u>1</u>	<u>4</u>
00-00-21-82-1Q MFB - BRUXELLES - CAT 08	<u>3</u>	<u>3</u>	<u>3</u>	<u>3</u>	<u>12</u>
00-00-21-82-1R MFB - GENEVE - CAT 08	<u>3</u>	<u>3</u>	<u>3</u>	<u>3</u>	<u>12</u>
00-00-21-82-1S MFB - O.N.U - CAT 08	<u>1</u>	<u>1</u>	<u>1</u>	<u>1</u>	<u>4</u>
00-00-21-82-1V MFB - LA REUNION - CAT 08	<u>1</u>	<u>1</u>	<u>1</u>	<u>1</u>	<u>4</u>
00-00-21-92-1R MFB - GENEVE - CAT 09	<u>1</u>	<u>1</u>	<u>1</u>	<u>1</u>	<u>4</u>

Prévision effectifs par Institution ou Ministère - Unité

Ministère/Institution-Mission-Programme	LFI 2014	LF 2014	prév 2015	prév 2016	Total Prévisions
25 MINISTERE DE L'ECONOMIE ET DE LA PLANIFICATION	1072	865	865	865	3667
290 PILOTAGE DE L'ECONOMIE	1072	865	865	865	3667
014 Administration et Coordination	1072	865	865	865	3667
00-00-25-A0-0B MEI - TECHNICIENS SUP. DE SERVICE	<u>2</u>	<u>2</u>	<u>2</u>	<u>2</u>	<u>8</u>
00-00-25-A0-1C MEI - CADRE A ECHELLE A1	<u>4</u>	<u>4</u>	<u>4</u>	<u>4</u>	<u>16</u>
00-00-25-A0-1D MEI - CADRE A ECHELLE A2	<u>1</u>	<u>0</u>	<u>0</u>	<u>0</u>	<u>1</u>
00-00-25-A0-6A MEI - ADMINISTRATEURS CIVILS	<u>4</u>	<u>3</u>	<u>3</u>	<u>3</u>	<u>13</u>
00-00-25-A0-6B MEI - ATTACHES D'ADMINISTRATION	<u>16</u>	<u>0</u>	<u>0</u>	<u>0</u>	<u>16</u>
00-00-25-A0-6C ECONOMIE ET PLANIFICATION - ATTACHES D'ADMINISTRATION	<u>0</u>	<u>1</u>	<u>1</u>	<u>1</u>	<u>3</u>
00-00-25-A0-6E VPEI - ADJOINTS D'ADMINISTRATION	<u>15</u>	<u>25</u>	<u>25</u>	<u>25</u>	<u>90</u>
00-00-25-A0-8A MEI - INSPECTEURS D'ETAT	<u>1</u>	<u>1</u>	<u>1</u>	<u>1</u>	<u>4</u>
00-00-25-A1-8A MEI - CONCEPTEUR	<u>21</u>	<u>7</u>	<u>7</u>	<u>7</u>	<u>42</u>
00-00-25-A1-8B MEI - REALISATEUR	<u>15</u>	<u>5</u>	<u>5</u>	<u>5</u>	<u>30</u>
00-00-25-A1-8C MEI - TECHNICIEN SUPERIEUR	<u>9</u>	<u>7</u>	<u>7</u>	<u>7</u>	<u>30</u>
00-00-25-A1-8D MEI - REALISATEUR ADJOINT	<u>26</u>	<u>11</u>	<u>11</u>	<u>11</u>	<u>59</u>
00-00-25-A3-5A MEI - PROGRAMMEURS /ENS. ELECTRONIQU	<u>13</u>	<u>13</u>	<u>13</u>	<u>13</u>	<u>52</u>
00-00-25-A3-5B MEI - INGENIEURS PPAUX DE STATISTIQ	<u>5</u>	<u>3</u>	<u>3</u>	<u>3</u>	<u>14</u>
00-00-25-A3-5C MEI - INGENIEURS DE STATISTIQUE	<u>5</u>	<u>4</u>	<u>4</u>	<u>4</u>	<u>17</u>
00-00-25-A3-5E VPEI - ADJOINTS TECHN. DE STATISTIQUE	<u>47</u>	<u>47</u>	<u>47</u>	<u>47</u>	<u>188</u>
00-00-25-A4-5B MEI - INGENIEURS AGRI.	<u>1</u>	<u>0</u>	<u>0</u>	<u>0</u>	<u>1</u>
00-00-25-A4-5C MEI - INGENIEUR D'AGRICULTURE	<u>2</u>	<u>1</u>	<u>1</u>	<u>1</u>	<u>5</u>
00-00-25-A6-1A MEI - INGENIEURS EN CHEF DES MINES	<u>4</u>	<u>0</u>	<u>0</u>	<u>0</u>	<u>4</u>
00-00-25-A6-1B MEI - INGENIEURS DES MINES	<u>2</u>	<u>1</u>	<u>1</u>	<u>1</u>	<u>5</u>
00-00-25-A6-9B MEI - INGENIEURS DES TRAVAUX PUBLICS	<u>1</u>	<u>1</u>	<u>1</u>	<u>1</u>	<u>4</u>
00-00-25-A7-0A MEI - PLANIFICATEURS PRINCIPAUX	<u>32</u>	<u>30</u>	<u>30</u>	<u>30</u>	<u>122</u>
00-00-25-A7-0B MEI - PLANIFICATEUR	<u>24</u>	<u>22</u>	<u>22</u>	<u>22</u>	<u>90</u>
00-00-25-A7-0C MEI - ATTACHES DE PLANIFICATION	<u>58</u>	<u>55</u>	<u>55</u>	<u>55</u>	<u>223</u>
00-00-25-A8-8C MEI - PROFESSEURS CERTIFIES	<u>1</u>	<u>0</u>	<u>0</u>	<u>0</u>	<u>1</u>
00-00-25-A8-8E MEI - PROFESSEURS LICENCIES TECHN.	<u>3</u>	<u>3</u>	<u>3</u>	<u>3</u>	<u>12</u>
00-00-25-A8-8F MEI - CHARGES ENS. EDUCATION NATIONAL	<u>4</u>	<u>1</u>	<u>1</u>	<u>1</u>	<u>7</u>
00-00-25-A8-8L MEI - ASSISTANTS D'ENSEIGNEMENT SUPERIEUR, RECH.	<u>2</u>	<u>2</u>	<u>2</u>	<u>2</u>	<u>8</u>
00-00-25-A8-8U MEI - C.A.P.E.N	<u>2</u>	<u>2</u>	<u>2</u>	<u>2</u>	<u>8</u>
00-00-25-A9-4A MEI - MEDECINS DIPLOMES D'ETAT (CAT. VIII)	<u>4</u>	<u>3</u>	<u>3</u>	<u>3</u>	<u>13</u>
00-00-25-A9-4I MEI - MEDECINS DIPLOMES D'ETAT (CAT. IX)	<u>1</u>	<u>1</u>	<u>1</u>	<u>1</u>	<u>4</u>
00-00-25-B0-0A MEI - ADJOINTS DE SERVICE	<u>7</u>	<u>6</u>	<u>6</u>	<u>6</u>	<u>25</u>
00-00-25-B0-6A MEI - ADJOINTS D'ADMINISTRATION	<u>20</u>	<u>0</u>	<u>0</u>	<u>0</u>	<u>20</u>
00-00-25-B0-6B VPEI - ASSISTANTS D'ADMINISTRATION	<u>6</u>	<u>46</u>	<u>46</u>	<u>46</u>	<u>144</u>
00-00-25-B1-2A MEI - ADJOINTS TECHNIQUES DE COOPER.	<u>25</u>	<u>24</u>	<u>24</u>	<u>24</u>	<u>97</u>
00-00-25-B1-6A MEI - ADJ. TECH. ANIM. ET EDUC. BASE	<u>2</u>	<u>2</u>	<u>2</u>	<u>2</u>	<u>8</u>
00-00-25-B1-8A MEI - ENCADREUR	<u>25</u>	<u>20</u>	<u>20</u>	<u>20</u>	<u>85</u>
00-00-25-B3-5A MEI - ADJOINTS TECHN. DE STATISTIQUE	<u>13</u>	<u>13</u>	<u>13</u>	<u>13</u>	<u>52</u>
00-00-25-B3-5B MEI - CHEFS OPERATEURS CENTRE INFO.	<u>14</u>	<u>14</u>	<u>14</u>	<u>14</u>	<u>56</u>
00-00-25-B3-5C VPEI - ASSISTANTS DE STATISTIQUE	<u>50</u>	<u>50</u>	<u>50</u>	<u>50</u>	<u>200</u>
00-00-25-B6-1A MEI - ADJOINTS TECHNIQUES DES MINES	<u>1</u>	<u>0</u>	<u>0</u>	<u>0</u>	<u>1</u>
00-00-25-B7-0A MEI - ADJOINT TEHCNIQUES DE PLANIFICATION	<u>41</u>	<u>41</u>	<u>41</u>	<u>41</u>	<u>164</u>
00-00-25-C0-0A MEI - ASSISTANTS DE SERVICE	<u>17</u>	<u>11</u>	<u>11</u>	<u>11</u>	<u>50</u>
00-00-25-C0-6A MEI - ASSISTANTS D'ADMINISTRATION	<u>55</u>	<u>0</u>	<u>0</u>	<u>0</u>	<u>55</u>
00-00-25-C1-2A MEI - AGENTS TECHNIQUES DE COOPERAT.	<u>30</u>	<u>30</u>	<u>30</u>	<u>30</u>	<u>120</u>
00-00-25-C1-5A MEI - ASSISTANTS DES S/CES JUDIC.	<u>1</u>	<u>1</u>	<u>1</u>	<u>1</u>	<u>4</u>
00-00-25-C1-6A MEI - AGENTS TECH. ANIM. ET EDUC. B.	<u>20</u>	<u>20</u>	<u>20</u>	<u>20</u>	<u>80</u>

Prévision effectifs par Institution ou Ministère - Unité

Ministère/Institution-Mission-Programme	LFI 2014	LFR 2014	prév 2015	prév 2016	Total Prévisions	
00-00-25-C1-8A	MEI - OPERATEUR	<u>21</u>	<u>15</u>	<u>15</u>	<u>15</u>	<u>66</u>
00-00-25-C3-5A	MEI - OPERATEURS, MONITEURS/CARTES P	<u>11</u>	<u>11</u>	<u>11</u>	<u>11</u>	<u>44</u>
00-00-25-C3-5B	MEI - ASSISTANTS DE STATISTIQUE	<u>24</u>	<u>24</u>	<u>24</u>	<u>24</u>	<u>96</u>
00-00-25-D0-0A	MEI - EMPLOYES DE SERVICE	<u>79</u>	<u>49</u>	<u>49</u>	<u>49</u>	<u>226</u>
00-00-25-D0-6A	MEI - EMPLOYES D'ADMINISTRATION	<u>16</u>	<u>12</u>	<u>12</u>	<u>12</u>	<u>52</u>
00-00-25-D1-8A	MEI - SOUS OPERATEUR	<u>7</u>	<u>4</u>	<u>4</u>	<u>4</u>	<u>19</u>
00-00-25-D3-5A	MEI - PERFOREURS-VERIFIEURS,AIDES-OP	<u>3</u>	<u>3</u>	<u>3</u>	<u>3</u>	<u>12</u>
00-00-25-D3-5B	MEI - ENQUETEURS SOCIO-ECO STATISTIQ	<u>1</u>	<u>1</u>	<u>1</u>	<u>1</u>	<u>4</u>
00-00-25-E0-1G	MEI - MINISTRE	<u>1</u>	<u>1</u>	<u>1</u>	<u>1</u>	<u>4</u>
00-00-25-E0-2G	MEI - SECRETAIRE GENERAL	<u>1</u>	<u>1</u>	<u>1</u>	<u>1</u>	<u>4</u>
00-00-25-E0-2K	MEI - DIRECTEUR GENERAL	<u>2</u>	<u>31</u>	<u>31</u>	<u>31</u>	<u>95</u>
00-00-25-E0-2M	MEI - DIRECTEUR DU CABINET DU MINISTERE	<u>1</u>	<u>1</u>	<u>1</u>	<u>1</u>	<u>4</u>
00-00-25-E0-2P	MEI - DIRECTEUR	<u>54</u>	<u>5</u>	<u>5</u>	<u>5</u>	<u>69</u>
00-00-25-E0-2U	MEI - MEMBRE DU CABINET	<u>24</u>	<u>14</u>	<u>14</u>	<u>14</u>	<u>66</u>
00-00-25-J0-4A	MEI - CONTRACTUELS ASSIMILES CADRE A	<u>10</u>	<u>9</u>	<u>9</u>	<u>9</u>	<u>37</u>
00-00-25-J0-4B	MEI - CONTRACTUELS EFA CAT IV, B	<u>2</u>	<u>2</u>	<u>2</u>	<u>2</u>	<u>8</u>
00-00-25-J0-5A	MEI - CONTRACTUELS ASSIMILES CADRE A	<u>20</u>	<u>20</u>	<u>20</u>	<u>20</u>	<u>80</u>
00-00-25-J0-6A	MEI - CONTRACTUELS ASSIMILES CADRE A	<u>13</u>	<u>11</u>	<u>11</u>	<u>11</u>	<u>46</u>
00-00-25-J0-7A	MEI - CONTRACTUELS ASSIMILES CADRE A	<u>1</u>	<u>1</u>	<u>1</u>	<u>1</u>	<u>4</u>
00-00-25-J0-7B	MEI - CONTRACTUELS EFA CAT VII, B	<u>1</u>	<u>1</u>	<u>1</u>	<u>1</u>	<u>4</u>
00-00-25-J0-8A	MEI - CONTRACTUELS ASSIMILES CADRE A	<u>10</u>	<u>9</u>	<u>9</u>	<u>9</u>	<u>37</u>
00-00-25-J0-8B	MEI - CONTRACTUELS EFA CAT VIII, B	<u>1</u>	<u>1</u>	<u>1</u>	<u>1</u>	<u>4</u>
00-00-25-K0-0A	MEI - CONTRACTUELS ASSIMILES CADRE B	<u>42</u>	<u>45</u>	<u>45</u>	<u>45</u>	<u>177</u>
00-00-25-L0-0A	MEI - CONTRACTUELS ASSIMILES CADRE C	<u>18</u>	<u>13</u>	<u>13</u>	<u>13</u>	<u>57</u>
00-00-25-M0-0A	MEI - CONTRACTUELS ASSIMILES CADRE D	<u>1</u>	<u>1</u>	<u>1</u>	<u>1</u>	<u>4</u>
00-00-25-M0-0B	MEI - CONTRACTUELS ASSIMILES CADRE D	<u>15</u>	<u>11</u>	<u>11</u>	<u>11</u>	<u>48</u>
00-00-25-U0-1C	MEI - CONTRACTUELS ASSIMILES CADRE D DUREE INDETERMINEE	<u>2</u>	<u>2</u>	<u>2</u>	<u>2</u>	<u>8</u>
00-00-25-U0-2C	MEI - CONTRACTUELS ASSIMILES CADRE C DUREE INDETERMINEE	<u>3</u>	<u>2</u>	<u>2</u>	<u>2</u>	<u>9</u>
00-00-25-U0-3B	MEI - CONTRACTUELS ASSIMILES CADRE B DUREE INDETERMINEE	<u>6</u>	<u>5</u>	<u>5</u>	<u>5</u>	<u>21</u>
00-00-25-U0-4A	MEI - CONTRACTUELS ASSIMILES CADRE A DUREE INDET. CAT 04	<u>2</u>	<u>2</u>	<u>2</u>	<u>2</u>	<u>8</u>
00-00-25-U0-5A	MEI - CONTRACTUELS ASSIMILES CADRE A DUREE INDET. CAT 05	<u>5</u>	<u>5</u>	<u>5</u>	<u>5</u>	<u>20</u>
00-00-25-U0-6A	MEI - CONTRACTUELS ASSIMILES CADRE A DUREE INDET. CAT 06	<u>5</u>	<u>5</u>	<u>5</u>	<u>5</u>	<u>20</u>
00-00-25-U0-7A	MEI - CONTRACTUELS ASSIMILES CADRE A DUREE INDET. CAT 07	<u>1</u>	<u>1</u>	<u>1</u>	<u>1</u>	<u>4</u>
00-00-25-U0-8A	MEI - CONTRACTUELS ASSIMILES CADRE A DUREE INDET. CAT 08	<u>5</u>	<u>5</u>	<u>5</u>	<u>5</u>	<u>20</u>
00-00-25-U0-9A	MEI - CONTRACTUELS ASSIMILES CADRE A DUREE INDET. CAT 09	<u>1</u>	<u>1</u>	<u>1</u>	<u>1</u>	<u>4</u>
00-00-25-41-25	MEI - CONTRACTUELS ELD4 D'INDICE CT 125	<u>5</u>	<u>3</u>	<u>3</u>	<u>3</u>	<u>14</u>
00-00-25-41-50	MEI - CONTRACTUELS ELD4 D'INDICE CT 150	<u>1</u>	<u>1</u>	<u>1</u>	<u>1</u>	<u>4</u>
00-00-25-41-65	MEI - CONTRACTUELS ELD4 D'INDICE CT 165	<u>2</u>	<u>2</u>	<u>2</u>	<u>2</u>	<u>8</u>
00-00-25-41-75	MEI - CONTRACTUELS ELD4 D'INDICE CT 175	<u>1</u>	<u>0</u>	<u>0</u>	<u>0</u>	<u>1</u>
00-00-25-82-5F	INDUSTRIE - WASHINGTON - CAT 08	<u>1</u>	<u>1</u>	<u>1</u>	<u>1</u>	<u>4</u>
00-00-25-82-5R	INDUSTRIE - GENEVE - CAT 08	<u>1</u>	<u>1</u>	<u>1</u>	<u>1</u>	<u>4</u>

Prévision effectifs par Institution ou Ministère - Unité

Ministère/Institution-Mission-Programme	LFI 2014	LF 2014	prév 2015	prév 2016	Total Prévisions
32 MINISTERE DE LA FONCTION PUBLIQUE,DU TRAVAIL ET DES LOIS SOCIALES	1031	1144	1144	1144	4463
320 FONCTION PUBLIQUE	1031	1144	1144	1144	4463
015 Administration et Coordination	1031	1144	1144	1144	4463
00-00-32-A0-0B MINFOPTLS - TECNHIENS SUP. DE SERVICE	<u>1</u>	<u>1</u>	<u>1</u>	<u>1</u>	<u>4</u>
00-00-32-A0-1C MINFOPTLS - CADRE A ECHELLE A1	<u>2</u>	<u>2</u>	<u>2</u>	<u>2</u>	<u>8</u>
00-00-32-A0-1D MINFOPTLS - CADRE A ECHELLE A2	<u>1</u>	<u>1</u>	<u>1</u>	<u>1</u>	<u>4</u>
00-00-32-A0-1G MINFOPTLS - CADRE A ECHELLE A3	<u>69</u>	<u>69</u>	<u>69</u>	<u>69</u>	<u>276</u>
00-00-32-A0-6A MINFOPTLS - ADMINISTRATEURS CIVILS	<u>76</u>	<u>76</u>	<u>76</u>	<u>76</u>	<u>304</u>
00-00-32-A0-6B MINFOPTLS - ATTACHES D'ADMINISTRATION	<u>14</u>	<u>0</u>	<u>0</u>	<u>0</u>	<u>14</u>
00-00-32-A0-6C MINFOPTLS - ATTACHES D'ADMINISTRATION	<u>7</u>	<u>21</u>	<u>21</u>	<u>21</u>	<u>70</u>
00-00-32-A0-6E MINFOPTLS - ADJOINT D'ADMINISTRATION	<u>61</u>	<u>192</u>	<u>192</u>	<u>192</u>	<u>637</u>
00-00-32-A0-9A MINFOPTLS - INSPECTEURS DU TRAVAIL ET L.S.	<u>130</u>	<u>129</u>	<u>129</u>	<u>129</u>	<u>517</u>
00-00-32-A0-9B MINFOPTLS - CONTROLEURS DU TRAVAIL	<u>55</u>	<u>55</u>	<u>55</u>	<u>55</u>	<u>220</u>
00-00-32-A1-3A MINFOPTLS - COLONNELS - CAPITAINE DE VAISSEAU	<u>1</u>	<u>1</u>	<u>1</u>	<u>1</u>	<u>4</u>
00-00-32-A1-8A MINFOPTLS - CONCEPTEUR	<u>12</u>	<u>12</u>	<u>12</u>	<u>12</u>	<u>48</u>
00-00-32-A1-8B MINFOPTLS - REALISATEUR	<u>7</u>	<u>7</u>	<u>7</u>	<u>7</u>	<u>28</u>
00-00-32-A1-8C MINFOPTLS - TECHNICIEN SUPERIEUR	<u>60</u>	<u>60</u>	<u>60</u>	<u>60</u>	<u>240</u>
00-00-32-A1-8D MINFOPTLS - REALISATEUR ADJOINT	<u>20</u>	<u>20</u>	<u>20</u>	<u>20</u>	<u>80</u>
00-00-32-A7-0A MINFOPTLS - PLANIFICATEURS PRINCIPAUX	<u>3</u>	<u>3</u>	<u>3</u>	<u>3</u>	<u>12</u>
00-00-32-A7-0B MINFOPTLS - PLANIFICATEUR	<u>5</u>	<u>5</u>	<u>5</u>	<u>5</u>	<u>20</u>
00-00-32-A7-0C MINFOPTLS - ATTACHES DE PLANIFICATION	<u>15</u>	<u>15</u>	<u>15</u>	<u>15</u>	<u>60</u>
00-00-32-A8-8E MINFOPTLS - PROFESSEURS LICENCIES TECHN.	<u>9</u>	<u>9</u>	<u>9</u>	<u>9</u>	<u>36</u>
00-00-32-A8-8K MINFOPTLS - MAITRES ASSISTANTS D'ENSEIGNEMENT SUPERIEUR, RECH.	<u>1</u>	<u>1</u>	<u>1</u>	<u>1</u>	<u>4</u>
00-00-32-A8-8S MINFOPTLS - CHARGES D'ENSEIGNEMENT	<u>1</u>	<u>1</u>	<u>1</u>	<u>1</u>	<u>4</u>
00-00-32-A8-8U MINFOPTLS - C.A.P.E.N	<u>1</u>	<u>1</u>	<u>1</u>	<u>1</u>	<u>4</u>
00-00-32-A9-4A MINFOPTLS - MEDECINS DIPLOMES D'ETAT (CAT. VIII)	<u>12</u>	<u>12</u>	<u>12</u>	<u>12</u>	<u>48</u>
00-00-32-A9-4E FONCTION PUBLIQUE - INTENDANTS DES HOPITAUX	<u>1</u>	<u>1</u>	<u>1</u>	<u>1</u>	<u>4</u>
00-00-32-A9-4I MINFOPTLS - MEDECINS DIPLOMES D'ETAT (CAT. IX)	<u>3</u>	<u>3</u>	<u>3</u>	<u>3</u>	<u>12</u>
00-00-32-B0-0A MINFOPTLS - ADJOINTS DE SERVICE	<u>5</u>	<u>5</u>	<u>5</u>	<u>5</u>	<u>20</u>
00-00-32-B0-6A MINFOPTLS - ADJOINTS D'ADMINISTRATION	<u>29</u>	<u>0</u>	<u>0</u>	<u>0</u>	<u>29</u>
00-00-32-B0-6B MINFOPTLS - ASSISTANTS D'ADMINISTRATION	<u>119</u>	<u>151</u>	<u>151</u>	<u>151</u>	<u>572</u>
00-00-32-B0-9A MINFOPTLS - CONTROLEURS DU TRAVAIL	<u>4</u>	<u>4</u>	<u>4</u>	<u>4</u>	<u>16</u>
00-00-32-B1-8A MINFOPTLS - ENCADREUR	<u>11</u>	<u>11</u>	<u>11</u>	<u>11</u>	<u>44</u>
00-00-32-C0-0A MINFOPTLS - ASSISTANTS DE SERVICE	<u>6</u>	<u>6</u>	<u>6</u>	<u>6</u>	<u>24</u>
00-00-32-C0-6A MINFOPTLS - ASSISTANTS D'ADMINISTRATION	<u>22</u>	<u>0</u>	<u>0</u>	<u>0</u>	<u>22</u>
00-00-32-C1-8A MINFOPTLS - OPERATEUR	<u>6</u>	<u>6</u>	<u>6</u>	<u>6</u>	<u>24</u>
00-00-32-D0-0A MINFOPTLS - EMPLOYES DE SERVICE	<u>34</u>	<u>34</u>	<u>34</u>	<u>34</u>	<u>136</u>
00-00-32-D0-6A MINFOPTLS - EMPLOYES D'ADMINISTRATION	<u>15</u>	<u>15</u>	<u>15</u>	<u>15</u>	<u>60</u>
00-00-32-D1-8A MINFOPTLS - SOUS OPERATEUR	<u>4</u>	<u>4</u>	<u>4</u>	<u>4</u>	<u>16</u>
00-00-32-E0-1G MINFOPTLS - MINISTRE	<u>1</u>	<u>1</u>	<u>1</u>	<u>1</u>	<u>4</u>
00-00-32-E0-2G MINFOPTLS - SECRETAIRE GENERAL	<u>1</u>	<u>1</u>	<u>1</u>	<u>1</u>	<u>4</u>
00-00-32-E0-2K MINFOPTLS - DIRECTEUR GENERAL	<u>2</u>	<u>11</u>	<u>11</u>	<u>11</u>	<u>35</u>
00-00-32-E0-2M MINFOPTLS - DIRECTEUR DU CABINET DU MINISTERE	<u>1</u>	<u>1</u>	<u>1</u>	<u>1</u>	<u>4</u>
00-00-32-E0-2P MINFOPTLS - DIRECTEUR	<u>35</u>	<u>27</u>	<u>27</u>	<u>27</u>	<u>116</u>
00-00-32-E0-2U MINFOPTLS - MEMBRE DU CABINET	<u>14</u>	<u>15</u>	<u>15</u>	<u>15</u>	<u>59</u>
00-00-32-J0-4A MINFOPTLS - CONTRACTUELS ASSIMILES CADRE A	<u>11</u>	<u>10</u>	<u>10</u>	<u>10</u>	<u>41</u>
00-00-32-J0-5A MINFOPTLS - CONTRACTUELS ASSIMILES CADRE A	<u>31</u>	<u>29</u>	<u>29</u>	<u>29</u>	<u>118</u>
00-00-32-J0-6A MINFOPTLS - CONTRACTUELS ASSIMILES CADRE A	<u>19</u>	<u>27</u>	<u>27</u>	<u>27</u>	<u>100</u>
00-00-32-J0-8A MINFOPTLS - CONTRACTUELS ASSIMILES CADRE A	<u>13</u>	<u>15</u>	<u>15</u>	<u>15</u>	<u>58</u>

Prévision effectifs par Institution ou Ministère - Unité

Ministère/Institution-Mission-Programme	LFI 2014	LFR 2014	prév 2015	prév 2016	Total Prévisions
00-00-32-J0-9A MINFOPTLS - CONTRACTUELS ASSIMILES CADRE A	<u>1</u>	<u>1</u>	<u>1</u>	<u>1</u>	<u>4</u>
00-00-32-K0-0A MINFOPTLS - CONTRACTUELS ASSIMILES CADRE B	<u>19</u>	<u>16</u>	<u>16</u>	<u>16</u>	<u>67</u>
00-00-32-L0-0A MINFOPTLS - CONTRACTUELS ASSIMILES CADRE C	<u>6</u>	<u>3</u>	<u>3</u>	<u>3</u>	<u>15</u>
00-00-32-M0-0B MINFOPTLS - CONTRACTUELS ASSIMILES CADRE D	<u>13</u>	<u>10</u>	<u>10</u>	<u>10</u>	<u>43</u>
00-00-32-U0-1C MINFOPTLS - CONTRACTUELS ASSIMILES CADRE D DUREE INDETERMINEE	<u>2</u>	<u>2</u>	<u>2</u>	<u>2</u>	<u>8</u>
00-00-32-U0-2C MINFOPTLS - CONTRACTUELS ASSIMILES CADRE C DUREE INDETERMINEE	<u>3</u>	<u>3</u>	<u>3</u>	<u>3</u>	<u>12</u>
00-00-32-U0-3B MINFOPTLS - CONTRACTUELS ASSIMILES CADRE B DUREE INDETERMINEE	<u>7</u>	<u>7</u>	<u>7</u>	<u>7</u>	<u>28</u>
00-00-32-U0-4A MINFOPTLS - CONTRACTUELS ASSIMILES CADRE A DUREE INDET. CAT 04	<u>3</u>	<u>4</u>	<u>4</u>	<u>4</u>	<u>15</u>
00-00-32-U0-5A MINFOPTLS - CONTRACTUELS ASSIMILES CADRE A DUREE INDET. CAT 05	<u>11</u>	<u>11</u>	<u>11</u>	<u>11</u>	<u>44</u>
00-00-32-U0-6A MINFOPTLS - CONTRACTUELS ASSIMILES CADRE A DUREE INDET. CAT 06	<u>9</u>	<u>7</u>	<u>7</u>	<u>7</u>	<u>30</u>
00-00-32-U0-8A MINFOPTLS - CONTRACTUELS ASSIMILES CADRE A DUREE INDET. CAT 08	<u>4</u>	<u>7</u>	<u>7</u>	<u>7</u>	<u>25</u>
00-00-32-41-25 MINFOPTLS - CONTRACTUELS ELD4 D'INDICE CT 125	<u>2</u>	<u>2</u>	<u>2</u>	<u>2</u>	<u>8</u>
00-00-32-41-65 MINFOPTLS - CONTRACTUELS ELD4 D'INDICE CT 165	<u>1</u>	<u>1</u>	<u>1</u>	<u>1</u>	<u>4</u>

Prévision effectifs par Institution ou Ministère - Unité

Ministère/Institution-Mission-Programme	LFI 2014	LF 2014	prév 2015	prév 2016	Total Prévisions
34 MINISTÈRE DE L'INDUSTRIE, DU DÉVELOPPEMENT DU SECTEUR PRIVE ET DES PME	0	198	198	198	594
340 INDUSTRIE	0	198	198	198	594
051 Administration et Coordination	0	198	198	198	594
00-00-34-A0-1D INDUSTRIE, DÉVELOPPEMENT DU SECTEUR PRIVÉ ET DES PETITES ET MOYENNES ENTREPRISES - CADRE A ECHELLE A2	0	1	1	1	3
00-00-34-A0-6A INDUSTRIE - ADMINISTRATEURS CIVILS	0	1	1	1	3
00-00-34-A0-6C INDUSTRIE, DÉVELOPPEMENT DU SECTEUR PRIVÉ ET DES PETITES ET MOYENNES ENTREPRISES - ATTACHES D'ADMINISTRATION	0	15	15	15	45
00-00-34-A0-6E INDUSTRIE, DÉVELOPPEMENT DU SECTEUR PRIVÉ ET DES PETITES ET MOYENNES ENTREPRISES - ADJOINTS D'ADMINISTRATION	0	10	10	10	30
00-00-34-A1-8A INDUSTRIE - CONCEPTEUR	0	12	12	12	36
00-00-34-A1-8B INDUSTRIE - REALISATEUR	0	10	10	10	30
00-00-34-A1-8C INDUSTRIE - TECHNICIEN SUPERIEUR	0	1	1	1	3
00-00-34-A1-8D INDUSTRIE - REALISATEUR ADJOINT	0	13	13	13	39
00-00-34-A2-1B INDUSTRIE - COMMISSAIRE DU COMMERCE ET CONCURRENCE	0	2	2	2	6
00-00-34-A4-5B INDUSTRIE - INGENIEURS AGRI.	0	1	1	1	3
00-00-34-A4-5C INDUSTRIE - INGENIEUR D'AGRICULTURE	0	1	1	1	3
00-00-34-A6-1A INDUSTRIE - INGENIEURS EN CHEF DES MINES	0	4	4	4	12
00-00-34-A6-1B INDUSTRIE - INGENIEURS DES MINES	0	1	1	1	3
00-00-34-A7-0A MICDSP - PLANIFICATEURS PRINCIPAUX	0	2	2	2	6
00-00-34-A7-0B MICDSP - PLANIFICATEUR	0	2	2	2	6
00-00-34-A7-0C MICDSP - ATTACHES DE PLANIFICATION	0	2	2	2	6
00-00-34-A8-8C INDUSTRIE - PROFESSEURS CERTIFIES	0	1	1	1	3
00-00-34-A8-8F INDUSTRIE - CHARGES ENS. EDUCATION NATIONAL	0	3	3	3	9
00-00-34-A9-4A INDUSTRIE - MEDECINS DIPLOMES D'ETAT (CAT. VIII)	0	1	1	1	3
00-00-34-B0-0A INDUSTRIE - ADJOINTS DE SERVICE	0	1	1	1	3
00-00-34-B0-6B INDUSTRIE, DÉVELOPPEMENT DU SECTEUR PRIVÉ ET DES PETITES ET MOYENNES ENTREPRISES - ASSISTANTS D'ADMINISTRATION	0	15	15	15	45
00-00-34-B1-2A INDUSTRIE - ADJOINTS TECHNIQUES DE COOPER.	0	1	1	1	3
00-00-34-B1-8A INDUSTRIE - ENCADREUR	0	5	5	5	15
00-00-34-B6-1A INDUSTRIE - ADJOINTS TECHNIQUES DES MINES	0	1	1	1	3
00-00-34-C0-0A INDUSTRIE - ASSISTANTS DE SERVICE	0	6	6	6	18
00-00-34-C1-8A INDUSTRIE - OPERATEUR	0	6	6	6	18
00-00-34-D0-0A INDUSTRIE - EMPLOYES DE SERVICE	0	29	29	29	87
00-00-34-D0-6A INDUSTRIE - EMPLOYES D'ADMINISTRATION	0	4	4	4	12
00-00-34-D1-8A MICDSP - SOUS OPERATEUR	0	3	3	3	9
00-00-34-E0-1G INDUSTRIE - MINISTRE	0	1	1	1	3
00-00-34-E0-2G INDUSTRIE - DG PR/DGIGE PR/IGAP PR/IGP PR/SG/CEMGA	0	1	1	1	3
00-00-34-E0-2K INDUSTRIE - DIRECTEUR GENERAL	0	9	9	9	27
00-00-34-E0-2M INDUSTRIE - DIR CAB MIN-AUTRES/ADJ CEMGAP/ADJ CdtZ	0	1	1	1	3
00-00-34-E0-2P INDUSTRIE - DIRECTEUR	0	5	5	5	15
00-00-34-E0-2U INDUSTRIE - CHEF CAB/CT/INSPECTEUR/CHARGE DE MISSI	0	14	14	14	42
00-00-34-J0-4A MICDSP - CONTRACTUELS ASSIMILES CADRE A	0	1	1	1	3
00-00-34-J0-6A INDUSTRIE - CONTRACTUELS ASSIMILES CADRE A	0	1	1	1	3
00-00-34-J0-8A INDUSTRIE - CONTRACTUELS ASSIMILES CADRE A	0	3	3	3	9
00-00-34-M0-0B INDUSTRIE - CONTRACTUELS ASSIMILES CADRE D	0	3	3	3	9
00-00-34-U0-2C MICDSP - CONTRACTUELS ASSIMILES CADRE C DUREE INDETERMINEE	0	1	1	1	3

Prévision effectifs par Institution ou Ministère - Unité

Ministère/Institution-Mission-Programme	LFI 2014	LFR 2014	prév 2015	prév 2016	Total Prévisions
00-00-34-U0-3B INDUSTRIE - CONTRACTUELS ASSIMILES CADRE B DUREE I	<u>0</u>	<u>1</u>	<u>1</u>	<u>1</u>	<u>3</u>
00-00-34-41-25 INDUSTRIE - CONTRACTUELS ELD4 D'INDICE CT 125	<u>0</u>	<u>2</u>	<u>2</u>	<u>2</u>	<u>6</u>
00-00-34-41-75 INDUSTRIE - CONTRACTUELS ELD4 D'INDICE CT 175	<u>0</u>	<u>1</u>	<u>1</u>	<u>1</u>	<u>3</u>

Prévision effectifs par Institution ou Ministère - Unité

Ministère/Institution-Mission-Programme	LFI 2014	LFR 2014	prév 2015	prév 2016	Total Prévisions
35 MINISTERE DU TOURISME	287	291	291	291	1160
350 TOURISME	287	291	291	291	1160
040 Administration et Coordination	287	291	291	291	1160
00-00-35-A0-1F TOURISME - CADRE A ECHELLE A2	3	3	3	3	12
00-00-35-A0-6A TOURISME - ADMINISTRATEURS CIVILS	1	1	1	1	4
00-00-35-A0-6B TOURISME - ATTACHES D'ADMINISTRATION	2	0	0	0	2
00-00-35-A0-6C TOURISME - ATTACHES D'ADMINISTRATION	0	2	2	2	6
00-00-35-A0-6E TOURISME - ADJOINTS D'ADMINISTRATION	0	9	9	9	27
00-00-35-A1-8A TOURISME - CONCEPTEUR	6	6	6	6	24
00-00-35-A1-8B TOURISME - REALISATEUR	6	6	6	6	24
00-00-35-A1-8C TOURISME - TECHNICIEN SUPERIEUR	5	5	5	5	20
00-00-35-A1-8D TOURISME - REALISATEUR ADJOINT	13	13	13	13	52
00-00-35-A6-1A TOURISME - INGENIEURS EN CHEF DES MINES	1	1	1	1	4
00-00-35-A7-0A TOURISME - PLANIFICATEURS PRINCIPAUX	4	4	4	4	16
00-00-35-A7-0B TOURISME - PLANIFICATEUR	1	1	1	1	4
00-00-35-A7-0C TOURISME - ATTACHES DE PLANIFICATION	4	4	4	4	16
00-00-35-A8-8E TOURISME - PROFESSEURS LICENCIES TECHN.	2	2	2	2	8
00-00-35-A8-8L TOURISME - ASSISTANTS D'ENSEIGNEMENT SUPERIEUR, RECH.	3	3	3	3	12
00-00-35-A8-8O TOURISME - ATTACHES ADMINISTRATIVES D'UNI	1	1	1	1	4
00-00-35-A8-8U TOURISME - C.A.P.E.N	1	1	1	1	4
00-00-35-A9-4I TOURISME - MEDECINS DIPLOMES D'ETAT (CAT. IX)	2	2	2	2	8
00-00-35-B0-6A TOURISME - ADJOINTS D'ADMINISTRATION	9	0	0	0	9
00-00-35-B0-6B TOURISME - ASSISTANTS D'ADMINISTRATION	0	9	9	9	27
00-00-35-B1-8A TOURISME - ENCADREUR	9	9	9	9	36
00-00-35-B6-9A TOURISME - ADJOINTS TECH TRAVAUX PUBLICS	1	1	1	1	4
00-00-35-B8-8A TOURISME - INSTITUTEURS ET INSTITUTRICES	1	1	1	1	4
00-00-35-C0-0A TOURISME - ASSISTANTS DE SERVICE	1	1	1	1	4
00-00-35-C0-6A TOURISME - ASSISTANTS D'ADMINISTRATION	9	0	0	0	9
00-00-35-C1-8A TOURISME - OPERATEUR	7	7	7	7	28
00-00-35-D0-0A TOURISME - EMPLOYES DE SERVICE	10	10	10	10	40
00-00-35-D0-6A TOURISME - EMPLOYES D'ADMINISTRATION	1	1	1	1	4
00-00-35-E0-1G TOURISME - MINISTRE	1	1	1	1	4
00-00-35-E0-2G TOURISME - SECRETAIRE GENERAL	1	1	1	1	4
00-00-35-E0-2K TOURISME - DIRECTEUR GENERAL	2	8	8	8	26
00-00-35-E0-2M TOURISME - DIRECTEUR DU CABINET DU MINISTERE	1	1	1	1	4
00-00-35-E0-2P TOURISME - DIRECTEUR	30	28	28	28	114
00-00-35-E0-2U TOURISME - MEMBRE DU CABINET	13	13	13	13	52
00-00-35-J0-4A TOURISME - CONTRACTUELS ASSIMILES CADRE A	5	5	5	5	20
00-00-35-J0-5A TOURISME - CONTRACTUELS ASSIMILES CADRE A	39	40	40	40	159
00-00-35-J0-6A TOURISME - CONTRACTUELS ASSIMILES CADRE A	18	19	19	19	75
00-00-35-J0-7A TOURISME - CONTRACTUELS ASSIMILES CADRE A	1	1	1	1	4
00-00-35-J0-8A TOURISME - CONTRACTUELS ASSIMILES CADRE A	8	8	8	8	32
00-00-35-J0-9A TOURISME - CONTRACTUELS ASSIMILES CADRE A	1	1	1	1	4
00-00-35-K0-0A TOURISME - CONTRACTUELS ASSIMILES CADRE B	37	34	34	34	139
00-00-35-L0-0A TOURISME - CONTRACTUELS ASSIMILES CADRE C	8	8	8	8	32
00-00-35-M0-0B TOURISME - CONTRACTUELS ASSIMILES CADRE D	7	6	6	6	25
00-00-35-U0-1C TOURISME - CONTRACTUELS ASSIMILES CADRE D DUREE INDETERMINEE	1	1	1	1	4
00-00-35-U0-2C TOURISME - CONTRACTUELS ASSIMILES CADRE C DUREE INDETERMINEE	1	1	1	1	4
00-00-35-U0-3B TOURISME - CONTRACTUELS ASSIMILES CADRE B DUREE INDETERMINEE	1	0	0	0	1

Prévision effectifs par Institution ou Ministère - Unité

Ministère/Institution-Mission-Programme	LFI 2014	LFR 2014	prév 2015	prév 2016	Total Prévisions
00-00-35-U0-5A TOURISME - CONTRACTUELS ASSIMILES CADRE A DUREE INDET. CAT 05	<u>4</u>	<u>6</u>	<u>6</u>	<u>6</u>	<u>22</u>
00-00-35-U0-6A TOURISME - CONTRACTUELS ASSIMILES CADRE A DUREE INDET. CAT 06	<u>2</u>	<u>2</u>	<u>2</u>	<u>2</u>	<u>8</u>
00-00-35-U0-7A TOURISME - CONTRACTUELS ASSIMILES CADRE A DUREE INDET. CAT 07	<u>1</u>	<u>1</u>	<u>1</u>	<u>1</u>	<u>4</u>
00-00-35-U0-8A TOURISME - CONTRACTUELS ASSIMILES CADRE A DUREE INDET. CAT 08	<u>1</u>	<u>2</u>	<u>2</u>	<u>2</u>	<u>7</u>
00-00-35-41-00 TOURISME - CONTRACTUELS ELD4 D'INDICE CT 100	<u>1</u>	<u>1</u>	<u>1</u>	<u>1</u>	<u>4</u>

Prévision effectifs par Institution ou Ministère - Unité

Ministère/Institution-Mission-Programme	LFI 2014	LF9 2014	prév 2015	prév 2016	Total Prévisions
36 MINISTÈRE DU COMMERCE ET DE LA CONSOMMATION	930	930	930	930	3720
<u>360 COMMERCE</u>	<u>930</u>	<u>930</u>	<u>930</u>	<u>930</u>	<u>3720</u>
<u>037 Administration et Coordination</u>	<u>930</u>	<u>930</u>	<u>930</u>	<u>930</u>	<u>3720</u>
00-00-36-A0-6A COMMERCE - ADMINISTRATEURS CIVILS	<u>3</u>	<u>3</u>	<u>3</u>	<u>3</u>	<u>12</u>
00-00-36-A0-6B COMMERCE - ATTACHES D'ADMINISTRATION	<u>8</u>	<u>0</u>	<u>0</u>	<u>0</u>	<u>8</u>
00-00-36-A0-6C COMMERCE - ATTACHES D'ADMINISTRATION	<u>1</u>	<u>9</u>	<u>9</u>	<u>9</u>	<u>28</u>
00-00-36-A0-6E COMMERCE - ADJOINTS D'ADMINISTRATION	<u>53</u>	<u>93</u>	<u>93</u>	<u>93</u>	<u>332</u>
00-00-36-A1-8A COMMERCE - CONCEPTEUR	<u>19</u>	<u>19</u>	<u>19</u>	<u>19</u>	<u>76</u>
00-00-36-A1-8B COMMERCE - REALISATEUR	<u>13</u>	<u>13</u>	<u>13</u>	<u>13</u>	<u>52</u>
00-00-36-A1-8C COMMERCE - TECHNICIEN SUPERIEUR	<u>23</u>	<u>23</u>	<u>23</u>	<u>23</u>	<u>92</u>
00-00-36-A1-8D COMMERCE - REALISATEUR ADJOINT	<u>10</u>	<u>10</u>	<u>10</u>	<u>10</u>	<u>40</u>
00-00-36-A2-1A COMMERCE - COMMISSAIRES AUX PRIX, ENQUETE	<u>27</u>	<u>27</u>	<u>27</u>	<u>27</u>	<u>108</u>
00-00-36-A2-1B COMMERCE - COMMISSAIRE DU COMMERCE ET CONCURRENCE	<u>88</u>	<u>88</u>	<u>88</u>	<u>88</u>	<u>352</u>
00-00-36-A2-1C COMMERCE - CONTROLEUR DU COMMERCE	<u>272</u>	<u>272</u>	<u>272</u>	<u>272</u>	<u>1088</u>
00-00-36-A4-5C COMMERCE - INGENIEUR D'AGRICULTURE	<u>6</u>	<u>6</u>	<u>6</u>	<u>6</u>	<u>24</u>
00-00-36-A7-0A COMMERCE - PLANIFICATEURS PRINCIPAUX	<u>3</u>	<u>3</u>	<u>3</u>	<u>3</u>	<u>12</u>
00-00-36-A7-0B COMMERCE - PLANIFICATEUR	<u>3</u>	<u>3</u>	<u>3</u>	<u>3</u>	<u>12</u>
00-00-36-A7-0C COMMERCE - ATTACHES DE PLANIFICATION	<u>5</u>	<u>5</u>	<u>5</u>	<u>5</u>	<u>20</u>
00-00-36-A8-8E COMMERCE - PROFESSEURS LICENCIES TECHN.	<u>1</u>	<u>1</u>	<u>1</u>	<u>1</u>	<u>4</u>
00-00-36-A8-8U COMMERCE - C.A.P.E.N	<u>1</u>	<u>1</u>	<u>1</u>	<u>1</u>	<u>4</u>
00-00-36-A9-4A COMMERCE - MEDECINS DIPLOMES D'ETAT (CAT. VIII)	<u>1</u>	<u>1</u>	<u>1</u>	<u>1</u>	<u>4</u>
00-00-36-B0-0A COMMERCE - ADJOINTS DE SERVICE	<u>3</u>	<u>3</u>	<u>3</u>	<u>3</u>	<u>12</u>
00-00-36-B0-6A COMMERCE - ADJOINTS D'ADMINISTRATION	<u>40</u>	<u>0</u>	<u>0</u>	<u>0</u>	<u>40</u>
00-00-36-B0-6B COMMERCE ET DE LA CONSOMMATION - ASSISTANTS D'ADMINISTRATION	<u>0</u>	<u>38</u>	<u>38</u>	<u>38</u>	<u>114</u>
00-00-36-B1-8A COMMERCE - ENCADREUR	<u>31</u>	<u>31</u>	<u>31</u>	<u>31</u>	<u>124</u>
00-00-36-B2-1A COMMERCE - CONTROLEURS DES PRIX, ENQ. ECO	<u>15</u>	<u>15</u>	<u>15</u>	<u>15</u>	<u>60</u>
00-00-36-B4-5A COMMERCE - ADJOINTS TECHN. AGRI.	<u>2</u>	<u>2</u>	<u>2</u>	<u>2</u>	<u>8</u>
00-00-36-B6-5A COMMERCE - ADJOINTS TECHNIQUES INDUSTRIEL	<u>1</u>	<u>1</u>	<u>1</u>	<u>1</u>	<u>4</u>
00-00-36-C0-0A COMMERCE - ASSISTANTS DE SERVICE	<u>9</u>	<u>9</u>	<u>9</u>	<u>9</u>	<u>36</u>
00-00-36-C0-6A COMMERCE - ASSISTANTS D'ADMINISTRATION	<u>38</u>	<u>0</u>	<u>0</u>	<u>0</u>	<u>38</u>
00-00-36-C1-8A COMMERCE - OPERATEUR	<u>28</u>	<u>28</u>	<u>28</u>	<u>28</u>	<u>112</u>
00-00-36-C4-5A COMMERCE - AGENTS TECHN. AGRI.	<u>2</u>	<u>2</u>	<u>2</u>	<u>2</u>	<u>8</u>
00-00-36-C8-8A COMMERCE - INSTITUTEURS ET INSTITUTRICES	<u>1</u>	<u>1</u>	<u>1</u>	<u>1</u>	<u>4</u>
00-00-36-D0-0A COMMERCE - EMPLOYES DE SERVICE	<u>45</u>	<u>45</u>	<u>45</u>	<u>45</u>	<u>180</u>
00-00-36-D0-6A COMMERCE - EMPLOYES D'ADMINISTRATION	<u>15</u>	<u>15</u>	<u>15</u>	<u>15</u>	<u>60</u>
00-00-36-D1-8A COMMERCE - SOUS OPERATEUR	<u>6</u>	<u>6</u>	<u>6</u>	<u>6</u>	<u>24</u>
00-00-36-E0-1G COMMERCE - MINISTRE	<u>1</u>	<u>1</u>	<u>1</u>	<u>1</u>	<u>4</u>
00-00-36-E0-2G COMMERCE - SECRETAIRE GENERAL	<u>1</u>	<u>1</u>	<u>1</u>	<u>1</u>	<u>4</u>
00-00-36-E0-2K COMMERCE - DIRECTEUR GENERAL	<u>2</u>	<u>7</u>	<u>7</u>	<u>7</u>	<u>23</u>
00-00-36-E0-2M COMMERCE - DIRECTEUR DU CABINET DU MINISTERE	<u>1</u>	<u>1</u>	<u>1</u>	<u>1</u>	<u>4</u>
00-00-36-E0-2P COMMERCE - DIRECTEUR	<u>30</u>	<u>26</u>	<u>26</u>	<u>26</u>	<u>108</u>
00-00-36-E0-2U COMMERCE - MEMBRE DU CABINET	<u>14</u>	<u>14</u>	<u>14</u>	<u>14</u>	<u>56</u>
00-00-36-J0-4A COMMERCE - CONTRACTUELS ASSIMILES CADRE A	<u>12</u>	<u>13</u>	<u>13</u>	<u>13</u>	<u>51</u>
00-00-36-J0-5A COMMERCE - CONTRACTUELS ASSIMILES CADRE A	<u>28</u>	<u>29</u>	<u>29</u>	<u>29</u>	<u>115</u>
00-00-36-J0-6A COMMERCE - CONTRACTUELS ASSIMILES CADRE A	<u>2</u>	<u>1</u>	<u>1</u>	<u>1</u>	<u>5</u>
00-00-36-J0-8A COMMERCE - CONTRACTUELS ASSIMILES CADRE A	<u>6</u>	<u>7</u>	<u>7</u>	<u>7</u>	<u>27</u>
00-00-36-K0-0A COMMERCE - CONTRACTUELS ASSIMILES CADRE B	<u>11</u>	<u>8</u>	<u>8</u>	<u>8</u>	<u>35</u>
00-00-36-L0-0A COMMERCE - CONTRACTUELS ASSIMILES CADRE C	<u>13</u>	<u>13</u>	<u>13</u>	<u>13</u>	<u>52</u>

Prévision effectifs par Institution ou Ministère - Unité

Ministère/Institution-Mission-Programme	LFI 2014	LFR 2014	prév 2015	prév 2016	Total Prévisions
00-00-36-M0-0B COMMERCE - CONTRACTUELS ASSIMILES CADRE D	<u>7</u>	<u>5</u>	<u>5</u>	<u>5</u>	<u>22</u>
00-00-36-U0-1C COMMERCE - CONTRACTUELS ASSIMILES CADRE D DUREE INDETERMINEE	<u>2</u>	<u>2</u>	<u>2</u>	<u>2</u>	<u>8</u>
00-00-36-U0-2C COMMERCE - CONTRACTUELS ASSIMILES CADRE C DUREE INDETERMINEE	<u>1</u>	<u>0</u>	<u>0</u>	<u>0</u>	<u>1</u>
00-00-36-U0-3B COMMERCE - CONTRACTUELS ASSIMILES CADRE B DUREE INDETERMINEE	<u>6</u>	<u>9</u>	<u>9</u>	<u>9</u>	<u>33</u>
00-00-36-U0-4A COMMERCE - CONTRACTUELS ASSIMILES CADRE A DUREE INDET. CAT 04	<u>3</u>	<u>3</u>	<u>3</u>	<u>3</u>	<u>12</u>
00-00-36-U0-5A COMMERCE - CONTRACTUELS ASSIMILES CADRE A DUREE INDET. CAT 05	<u>8</u>	<u>8</u>	<u>8</u>	<u>8</u>	<u>32</u>
00-00-36-U0-6A MC - CONTRACTUELS ASSIMILES CADRE A DUREE INDET. CAT 06	<u>2</u>	<u>2</u>	<u>2</u>	<u>2</u>	<u>8</u>
00-00-36-U0-8A COMMERCE - CONTRACTUELS ASSIMILES CADRE A DUREE INDET. CAT 08	<u>2</u>	<u>2</u>	<u>2</u>	<u>2</u>	<u>8</u>
00-00-36-41-25 COMMERCE - CONTRACTUELS ELD4 D'INDICE CT 125	<u>4</u>	<u>4</u>	<u>4</u>	<u>4</u>	<u>16</u>
00-00-36-52-5D COMMERCE - BERLIN - CAT 05	<u>1</u>	<u>1</u>	<u>1</u>	<u>1</u>	<u>4</u>

Prévision effectifs par Institution ou Ministère - Unité

Ministère/Institution-Mission-Programme	LFI 2014	LF 2014	prév 2015	prév 2016	Total Prévisions
37 MINISTERE DE LA COMMUNICATION ET DE LA RELATION AVEC LES INSTITUTIONS	812	770	770	770	3122
<u>100 RELATIONS AVEC LES INSTITUTIONS</u>	102	0	0	0	102
<u>055 Administration et Coordination</u>	<u>102</u>	<u>0</u>	<u>0</u>	<u>0</u>	<u>102</u>
00-00-10-A0-6C MINISTERE DES RELATIONS AVEC LES INSTITUTIONS - ATTACHES D'ADMINISTRATION	<u>1</u>	<u>0</u>	<u>0</u>	<u>0</u>	<u>1</u>
00-00-10-E0-1G MERI - MINISTRE	<u>1</u>	<u>0</u>	<u>0</u>	<u>0</u>	<u>1</u>
00-00-10-E0-2G MERI - SECRETAIRE GENERAL	<u>1</u>	<u>0</u>	<u>0</u>	<u>0</u>	<u>1</u>
00-00-10-E0-2K MERI - DIRECTEUR GENERAL	<u>2</u>	<u>0</u>	<u>0</u>	<u>0</u>	<u>2</u>
00-00-10-E0-2M MERI - DIRECTEUR DU CABINET DU MINISTERE	<u>1</u>	<u>0</u>	<u>0</u>	<u>0</u>	<u>1</u>
00-00-10-E0-2P MERI - DIRECTEUR	<u>23</u>	<u>0</u>	<u>0</u>	<u>0</u>	<u>23</u>
00-00-10-E0-2U MERI - MEMBRE DU CABINET	<u>14</u>	<u>0</u>	<u>0</u>	<u>0</u>	<u>14</u>
00-00-10-J0-4A MINISTERE DES RELATIONS AVEC LES INSTITUTIONS - CONTRACTUELS ASSIMILES CADRE A	<u>10</u>	<u>0</u>	<u>0</u>	<u>0</u>	<u>10</u>
00-00-10-J0-5A MERI - CONTRACTUELS ASSIMILES CADRE A	<u>11</u>	<u>0</u>	<u>0</u>	<u>0</u>	<u>11</u>
00-00-10-J0-6A MINISTERE DES RELATIONS AVEC LES INSTITUTIONS - CONTRACTUELS ASSIMILES CADRE A	<u>16</u>	<u>0</u>	<u>0</u>	<u>0</u>	<u>16</u>
00-00-10-J0-8A MINISTERE DES RELATIONS AVEC LES INSTITUTIONS - CONTRACTUELS ASSIMILES CADRE A	<u>8</u>	<u>0</u>	<u>0</u>	<u>0</u>	<u>8</u>
00-00-10-K0-0A MINISTERE DES RELATIONS AVEC LES INSTITUTIONS - CONTRACTUELS ASSIMILES CADRE B	<u>9</u>	<u>0</u>	<u>0</u>	<u>0</u>	<u>9</u>
00-00-10-L0-0A MINISTERE DES RELATIONS AVEC LES INSTITUTIONS - CONTRACTUELS ASSIMILES CADRE C	<u>5</u>	<u>0</u>	<u>0</u>	<u>0</u>	<u>5</u>
<u>370 COMMUNICATION</u>	710	770	770	770	3020
<u>030 Administration et Coordination</u>	<u>710</u>	<u>770</u>	<u>770</u>	<u>770</u>	<u>3020</u>
00-00-37-A0-0A COMMUNICATIONS - ATTACHES DE SERVICE	<u>1</u>	<u>1</u>	<u>1</u>	<u>1</u>	<u>4</u>
00-00-37-A0-0B COMMUNICATIONS - TECHNICIENS SUP. DE SERVICE	<u>1</u>	<u>1</u>	<u>1</u>	<u>1</u>	<u>4</u>
00-00-37-A0-5A COMMUNICATIONS - ANIMATEURS DE CHAINE	<u>4</u>	<u>4</u>	<u>4</u>	<u>4</u>	<u>16</u>
00-00-37-A0-5B COMMUNICATIONS - ANIMATEURS DE PROGRAMME	<u>16</u>	<u>16</u>	<u>16</u>	<u>16</u>	<u>64</u>
00-00-37-A0-6A COMMUNICATIONS - ADMINISTRATEURS CIVILS	<u>4</u>	<u>4</u>	<u>4</u>	<u>4</u>	<u>16</u>
00-00-37-A0-6B COMMUNICATIONS - ATTACHES D'ADMINISTRATION	<u>5</u>	<u>0</u>	<u>0</u>	<u>0</u>	<u>5</u>
00-00-37-A0-6C COMMUNICATIONS - ATTACHES D'ADMINISTRATION	<u>1</u>	<u>7</u>	<u>7</u>	<u>7</u>	<u>22</u>
00-00-37-A0-6E COMMUNICATION, INFORMATION ET DES RELATIONS AVEC LES INSTITUTIONS - ADJOINTS D'ADMINISTRATION	<u>0</u>	<u>21</u>	<u>21</u>	<u>21</u>	<u>63</u>
00-00-37-A1-8A COMMUNICATIONS - CONCEPTEUR	<u>21</u>	<u>21</u>	<u>21</u>	<u>21</u>	<u>84</u>
00-00-37-A1-8B COMMUNICATIONS - REALISATEUR	<u>8</u>	<u>7</u>	<u>7</u>	<u>7</u>	<u>29</u>
00-00-37-A1-8C COMMUNICATIONS - TECHNICIEN SUPERIEUR	<u>5</u>	<u>5</u>	<u>5</u>	<u>5</u>	<u>20</u>
00-00-37-A1-8D COMMUNICATIONS - REALISATEUR ADJOINT	<u>7</u>	<u>7</u>	<u>7</u>	<u>7</u>	<u>28</u>
00-00-37-A6-9A COMMUNICATIONS - INGENIEURS CHEF TRAVAUX PUBLIC	<u>2</u>	<u>2</u>	<u>2</u>	<u>2</u>	<u>8</u>
00-00-37-A7-0A COMMUNICATIONS - PLANIFICATEURS PRINCIPAUX	<u>2</u>	<u>2</u>	<u>2</u>	<u>2</u>	<u>8</u>
00-00-37-A7-0B COMMUNICATIONS - PLANIFICATEUR	<u>2</u>	<u>2</u>	<u>2</u>	<u>2</u>	<u>8</u>
00-00-37-A7-0C COMMUNICATIONS - ATTACHES DE PLANIFICATION	<u>5</u>	<u>5</u>	<u>5</u>	<u>5</u>	<u>20</u>
00-00-37-A8-8E COMMUNICATIONS - PROFESSEURS LICENCIES TECHN.	<u>4</u>	<u>4</u>	<u>4</u>	<u>4</u>	<u>16</u>
00-00-37-A8-8F COMMUNICATIONS - CHARGES ENS.EDUCATION NATIONAL	<u>2</u>	<u>2</u>	<u>2</u>	<u>2</u>	<u>8</u>
00-00-37-A8-8H COMMUNICATIONS - INTENDANTS D'UNIVERSITE	<u>1</u>	<u>1</u>	<u>1</u>	<u>1</u>	<u>4</u>
00-00-37-A8-8L COMMUNICATIONS - ASSISTANTS D'ENSEIGNEMENT SUPERIEUR, RECH.	<u>5</u>	<u>5</u>	<u>5</u>	<u>5</u>	<u>20</u>
00-00-37-A8-8U COMMUNICATIONS - C.A.P.E.N	<u>1</u>	<u>1</u>	<u>1</u>	<u>1</u>	<u>4</u>
00-00-37-A9-4A COMMUNICATIONS - MEDECINS DIPLOMES D'ETAT (CAT. VIII)	<u>2</u>	<u>2</u>	<u>2</u>	<u>2</u>	<u>8</u>
00-00-37-B0-0A COMMUNICATIONS - ADJOINTS DE SERVICE	<u>12</u>	<u>12</u>	<u>12</u>	<u>12</u>	<u>48</u>

Prévision effectifs par Institution ou Ministère - Unité

Ministère/Institution-Mission-Programme	LFI 2014	LFR 2014	prév 2015	prév 2016	Total Prévisions
00-00-37-B0-5A COMMUNICATIONS - ADJOINTS DE PRODUCTION	<u>31</u>	<u>31</u>	<u>31</u>	<u>31</u>	<u>124</u>
00-00-37-B0-6A COMMUNICATIONS - ADJOINTS D'ADMINISTRATION	<u>21</u>	<u>0</u>	<u>0</u>	<u>0</u>	<u>21</u>
00-00-37-B0-6B COMMUNICATION, INFORMATION ET DES RELATIONS AVEC LES INSTITUTIONS - ASSISTANTS D'ADMINISTRATION	<u>0</u>	<u>21</u>	<u>21</u>	<u>21</u>	<u>63</u>
00-00-37-B1-2A COMMUNICATIONS - ADJOINTS TECHNIQUES DE COOPER.	<u>4</u>	<u>4</u>	<u>4</u>	<u>4</u>	<u>16</u>
00-00-37-B1-6A COMMUNICATIONS - ADJ. TECH. ANIM. ET EDUC. BASE	<u>12</u>	<u>12</u>	<u>12</u>	<u>12</u>	<u>48</u>
00-00-37-B1-8A COMMUNICATIONS - ENCADREUR	<u>22</u>	<u>22</u>	<u>22</u>	<u>22</u>	<u>88</u>
00-00-37-B7-0A COMMUNICATIONS - ADJOINT TECHNIQUES DE PLANIFICATION	<u>1</u>	<u>1</u>	<u>1</u>	<u>1</u>	<u>4</u>
00-00-37-B8-8B COMMUNICATIONS - ADJOINTS D'ADM. ACADEMIQUE	<u>1</u>	<u>1</u>	<u>1</u>	<u>1</u>	<u>4</u>
00-00-37-C0-0A COMMUNICATIONS - ASSISTANTS DE SERVICE	<u>38</u>	<u>38</u>	<u>38</u>	<u>38</u>	<u>152</u>
00-00-37-C0-5A COMMUNICATIONS - ASSISTANTS DE PROGRAMMATION	<u>25</u>	<u>25</u>	<u>25</u>	<u>25</u>	<u>100</u>
00-00-37-C0-6A COMMUNICATIONS - ASSISTANTS D'ADMINISTRATION	<u>21</u>	<u>0</u>	<u>0</u>	<u>0</u>	<u>21</u>
00-00-37-C1-2A COMMUNICATIONS - AGENTS TECHNIQUES DE COOPERAT.	<u>14</u>	<u>14</u>	<u>14</u>	<u>14</u>	<u>56</u>
00-00-37-C1-6A COMMUNICATIONS - AGENTS TECH. ANIM. ET EDUC. B.	<u>25</u>	<u>25</u>	<u>25</u>	<u>25</u>	<u>100</u>
00-00-37-C1-8A COMMUNICATIONS - OPERATEUR	<u>7</u>	<u>7</u>	<u>7</u>	<u>7</u>	<u>28</u>
00-00-37-C8-8A COMMUNICATIONS - INSTITUTEURS ET INSTITUTRICES	<u>2</u>	<u>2</u>	<u>2</u>	<u>2</u>	<u>8</u>
00-00-37-D0-0A COMMUNICATIONS - EMPLOYES DE SERVICE	<u>67</u>	<u>67</u>	<u>67</u>	<u>67</u>	<u>268</u>
00-00-37-D0-5A COMMUNICATIONS - EMPLOYES DE PROGRAMMATION	<u>5</u>	<u>5</u>	<u>5</u>	<u>5</u>	<u>20</u>
00-00-37-D0-6A COMMUNICATIONS - EMPLOYES D'ADMINISTRATION	<u>17</u>	<u>17</u>	<u>17</u>	<u>17</u>	<u>68</u>
00-00-37-D1-8A COMMUNICATIONS - SOUS OPERATEUR	<u>5</u>	<u>5</u>	<u>5</u>	<u>5</u>	<u>20</u>
00-00-37-E0-1G COMMUNICATIONS - MINISTRE	<u>1</u>	<u>1</u>	<u>1</u>	<u>1</u>	<u>4</u>
00-00-37-E0-2G COMMUNICATIONS - SECRETAIRE GENERAL	<u>1</u>	<u>1</u>	<u>1</u>	<u>1</u>	<u>4</u>
00-00-37-E0-2K COMMUNICATIONS - DIRECTEUR GENERAL	<u>1</u>	<u>8</u>	<u>8</u>	<u>8</u>	<u>25</u>
00-00-37-E0-2M COMMUNICATIONS - DIRECTEUR DU CABINET DU MINISTERE	<u>1</u>	<u>1</u>	<u>1</u>	<u>1</u>	<u>4</u>
00-00-37-E0-2P COMMUNICATIONS - DIRECTEUR	<u>23</u>	<u>17</u>	<u>17</u>	<u>17</u>	<u>74</u>
00-00-37-E0-2U COMMUNICATIONS - MEMBRE DU CABINET	<u>14</u>	<u>14</u>	<u>14</u>	<u>14</u>	<u>56</u>
00-00-37-J0-4A COMMUNICATIONS - CONTRACTUELS ASSIMILES CADRE A	<u>12</u>	<u>27</u>	<u>27</u>	<u>27</u>	<u>93</u>
00-00-37-J0-5A COMMUNICATIONS - CONTRACTUELS ASSIMILES CADRE A	<u>22</u>	<u>37</u>	<u>37</u>	<u>37</u>	<u>133</u>
00-00-37-J0-6A COMMUNICATIONS - CONTRACTUELS ASSIMILES CADRE A	<u>9</u>	<u>28</u>	<u>28</u>	<u>28</u>	<u>93</u>
00-00-37-J0-7A COMMUNICATIONS - CONTRACTUELS ASSIMILES CADRE A	<u>1</u>	<u>1</u>	<u>1</u>	<u>1</u>	<u>4</u>
00-00-37-J0-8A MINCOM - CONTRACTUELS ASSIMILES CADRE A	<u>5</u>	<u>14</u>	<u>14</u>	<u>14</u>	<u>47</u>
00-00-37-K0-0A COMMUNICATIONS - CONTRACTUELS ASSIMILES CADRE B	<u>70</u>	<u>76</u>	<u>76</u>	<u>76</u>	<u>298</u>
00-00-37-L0-0A COMMUNICATIONS - CONTRACTUELS ASSIMILES CADRE C	<u>49</u>	<u>41</u>	<u>41</u>	<u>41</u>	<u>172</u>
00-00-37-M0-0B COMMUNICATIONS - CONTRACTUELS ASSIMILES CADRE D	<u>31</u>	<u>30</u>	<u>30</u>	<u>30</u>	<u>121</u>
00-00-37-U0-1C COMMUNICATIONS - CONTRACTUELS ASSIMILES CADRE D DUREE INDETERMINEE	<u>7</u>	<u>7</u>	<u>7</u>	<u>7</u>	<u>28</u>
00-00-37-U0-2C COMMUNICATIONS - CONTRACTUELS ASSIMILES CADRE C DUREE INDETERMINEE	<u>10</u>	<u>10</u>	<u>10</u>	<u>10</u>	<u>40</u>
00-00-37-U0-3B COMMUNICATIONS - CONTRACTUELS ASSIMILES CADRE B DUREE INDETERMINEE	<u>11</u>	<u>12</u>	<u>12</u>	<u>12</u>	<u>47</u>
00-00-37-U0-5A COMMUNICATIONS - CONTRACTUELS ASSIMILES CADRE A DUREE INDET. CAT 05	<u>4</u>	<u>6</u>	<u>6</u>	<u>6</u>	<u>22</u>

Prévision effectifs par Institution ou Ministère - Unité

Ministère/Institution-Mission-Programme	LFI 2014	LFR 2014	prév 2015	prév 2016	Total Prévisions
00-00-37-U0-6A COMMUNICATIONS - CONTRACTUELS ASSIMILES CADRE A DUREE INDET. CAT 06	<u>3</u>	<u>3</u>	<u>3</u>	<u>3</u>	<u>12</u>
00-00-37-U0-8A COMMUNICATIONS - CONTRACTUELS ASSIMILES CADRE A DUREE INDET. CAT 08	<u>0</u>	<u>1</u>	<u>1</u>	<u>1</u>	<u>3</u>
00-00-37-33-00 MINCOM - CONTRACTUELS ELD3 D'INDICE CT 300	<u>1</u>	<u>1</u>	<u>1</u>	<u>1</u>	<u>4</u>
00-00-37-41-00 COMMUNICATIONS - CONTRACTUELS ELD4 D'INDICE CT 100	<u>1</u>	<u>1</u>	<u>1</u>	<u>1</u>	<u>4</u>
00-00-37-41-25 COMMUNICATIONS - CONTRACTUELS ELD4 D'INDICE CT 125	<u>1</u>	<u>1</u>	<u>1</u>	<u>1</u>	<u>4</u>
00-00-37-41-35 COMMUNICATIONS - CONTRACTUELS ELD4 D'INDICE CT 135	<u>1</u>	<u>1</u>	<u>1</u>	<u>1</u>	<u>4</u>
00-00-37-41-50 COMMUNICATIONS - CONTRACTUELS ELD4 D'INDICE CT 150	<u>1</u>	<u>1</u>	<u>1</u>	<u>1</u>	<u>4</u>
00-00-37-41-65 COMMUNICATIONS - CONTRACTUELS ELD4 D'INDICE CT 165	<u>1</u>	<u>1</u>	<u>1</u>	<u>1</u>	<u>4</u>

Prévision effectifs par Institution ou Ministère - Unité

Ministère/Institution-Mission-Programme	LFI 2014	LFR 2014	prév 2015	prév 2016	Total Prévisions
41 MINISTERE DE L' AGRICULTURE ET DU DEVELOPPEMENT RURAL	2270	2249	2249	2249	9017
410 AGRICULTURE	2270	2249	2249	2249	9017
016 Administration et Coordination	2270	2249	2249	2249	9017
00-00-41-A0-0A AGRICULTURE - ATTACHES DE SERVICE	<u>3</u>	<u>3</u>	<u>3</u>	<u>3</u>	<u>12</u>
00-00-41-A0-0B AGRICULTURE - TECHNICIENS SUP. DE SERVICE	<u>59</u>	<u>58</u>	<u>58</u>	<u>58</u>	<u>233</u>
00-00-41-A0-1C AGRICULTURE - CADRE A ECHELLE A1	<u>5</u>	<u>5</u>	<u>5</u>	<u>5</u>	<u>20</u>
00-00-41-A0-1F AGRICULTURE - CADRE A ECHELLE A2	<u>7</u>	<u>7</u>	<u>7</u>	<u>7</u>	<u>28</u>
00-00-41-A0-1G AGRICULTURE - CADRE A ECHELLE A3	<u>12</u>	<u>12</u>	<u>12</u>	<u>12</u>	<u>48</u>
00-00-41-A0-6A AGRICULTURE - ADMINISTRATEURS CIVILS	<u>2</u>	<u>2</u>	<u>2</u>	<u>2</u>	<u>8</u>
00-00-41-A0-6B AGRICULTURE - ATTACHES D'ADMINISTRATION	<u>22</u>	<u>0</u>	<u>0</u>	<u>0</u>	<u>22</u>
00-00-41-A0-6C AGRICULTURE - ATTACHES D'ADMINISTRATION	<u>1</u>	<u>23</u>	<u>23</u>	<u>23</u>	<u>70</u>
00-00-41-A0-6E AGRICULTURE ET DEVELOPPEMENT RURAL - ADJOINTS D'ADMINISTRATION	<u>0</u>	<u>81</u>	<u>81</u>	<u>81</u>	<u>243</u>
00-00-41-A1-3C AGRICULTURE - COMMANDANT - CAPITAINE DE CORVETTE	<u>1</u>	<u>1</u>	<u>1</u>	<u>1</u>	<u>4</u>
00-00-41-A1-5A AGRICULTURE - MAGISTRATS ET MAGISTRATS SUPPLEANTS	<u>1</u>	<u>1</u>	<u>1</u>	<u>1</u>	<u>4</u>
00-00-41-A1-8A AGRICULTURE - CONCEPTEUR	<u>18</u>	<u>18</u>	<u>18</u>	<u>18</u>	<u>72</u>
00-00-41-A1-8B AGRICULTURE - REALISATEUR	<u>30</u>	<u>30</u>	<u>30</u>	<u>30</u>	<u>120</u>
00-00-41-A1-8C AGRICULTURE - TECHNICIEN SUPERIEUR	<u>25</u>	<u>25</u>	<u>25</u>	<u>25</u>	<u>100</u>
00-00-41-A1-8D AGRICULTURE - REALISATEUR ADJOINT	<u>50</u>	<u>50</u>	<u>50</u>	<u>50</u>	<u>200</u>
00-00-41-A3-5A AGRICULTURE - PROGRAMMEURS /ENS. ELECTRONIQU	<u>1</u>	<u>1</u>	<u>1</u>	<u>1</u>	<u>4</u>
00-00-41-A3-5B AGRICULTURE - INGENIEURS PPAUX DE STATISTIQU	<u>2</u>	<u>2</u>	<u>2</u>	<u>2</u>	<u>8</u>
00-00-41-A4-3A MA - INGENIEURS EN CHEF S/CE TOPO	<u>1</u>	<u>1</u>	<u>1</u>	<u>1</u>	<u>4</u>
00-00-41-A4-5A AGRICULTURE - INGENIEURS EN CHEF AGRI.	<u>4</u>	<u>4</u>	<u>4</u>	<u>4</u>	<u>16</u>
00-00-41-A4-5B AGRICULTURE - INGENIEURS AGRI.	<u>19</u>	<u>19</u>	<u>19</u>	<u>19</u>	<u>76</u>
00-00-41-A4-5C AGRICULTURE - INGENIEUR D'AGRICULTURE	<u>118</u>	<u>118</u>	<u>118</u>	<u>118</u>	<u>472</u>
00-00-41-A4-9A MA - VETERINAIRES-INSPECTEURS ELEV.	<u>12</u>	<u>12</u>	<u>12</u>	<u>12</u>	<u>48</u>
00-00-41-A4-9B AGRICULTURE - INGENIEURS ELEVAGE	<u>1</u>	<u>1</u>	<u>1</u>	<u>1</u>	<u>4</u>
00-00-41-A4-9C MA - INGENIEUR DE L ELEVAGE	<u>9</u>	<u>9</u>	<u>9</u>	<u>9</u>	<u>36</u>
00-00-41-A5-3B AGRICULTURE - INGENIEURS DES EAUX ET FORETS	<u>2</u>	<u>2</u>	<u>2</u>	<u>2</u>	<u>8</u>
00-00-41-A5-7A AGRICULTURE - INGENIEURS PPAUX,CHEF EQUIPE R	<u>3</u>	<u>3</u>	<u>3</u>	<u>3</u>	<u>12</u>
00-00-41-A5-7B AGRICULTURE - INGENIEURS D'EQUIPEMENT RURAL	<u>1</u>	<u>1</u>	<u>1</u>	<u>1</u>	<u>4</u>
00-00-41-A5-7C AGRICULTURE - INGENIEURS D'EQUIPEMENT RURAL	<u>3</u>	<u>3</u>	<u>3</u>	<u>3</u>	<u>12</u>
00-00-41-A5-7D AGRICULTURE - INGENIEURS D'EQUIPEMENT RURAL	<u>27</u>	<u>27</u>	<u>27</u>	<u>27</u>	<u>108</u>
00-00-41-A6-5A AGRICULTURE - INGENIEURS CHEF TECH INDUSTRIE	<u>1</u>	<u>1</u>	<u>1</u>	<u>1</u>	<u>4</u>
00-00-41-A6-9A AGRICULTURE - INGENIEURS CHEF TRAVAUX PUBLIC	<u>1</u>	<u>1</u>	<u>1</u>	<u>1</u>	<u>4</u>
00-00-41-A7-0A AGRICULTURE - PLANIFICATEURS PRINCIPAUX	<u>13</u>	<u>13</u>	<u>13</u>	<u>13</u>	<u>52</u>
00-00-41-A7-0B AGRICULTURE - PLANIFICATEUR	<u>9</u>	<u>9</u>	<u>9</u>	<u>9</u>	<u>36</u>
00-00-41-A7-0C AGRICULTURE - ATTACHES DE PLANIFICATION	<u>19</u>	<u>19</u>	<u>19</u>	<u>19</u>	<u>76</u>
00-00-41-A8-8D AGRICULTURE - ATTACHES D'ADM. ACADEMIQUE	<u>1</u>	<u>1</u>	<u>1</u>	<u>1</u>	<u>4</u>
00-00-41-A8-8E AGRICULTURE - PROFESSEURS LICENCIES TECHN.	<u>6</u>	<u>6</u>	<u>6</u>	<u>6</u>	<u>24</u>
00-00-41-A8-8F AGRICULTURE - CHARGES ENS.EDUCATION NATIONAL	<u>6</u>	<u>6</u>	<u>6</u>	<u>6</u>	<u>24</u>
00-00-41-A8-8K AGRICULTURE - MAITRES ASSISTANTS D'ENSEIGNEMENT SUPERIEUR, RECH.	<u>1</u>	<u>1</u>	<u>1</u>	<u>1</u>	<u>4</u>
00-00-41-A8-8L AGRICULTURE - ASSISTANTS D'ENSEIGNEMENT SUPERIEUR, RECH.	<u>3</u>	<u>3</u>	<u>3</u>	<u>3</u>	<u>12</u>
00-00-41-A9-4A AGRICULTURE - MEDECINS DIPLOMES D'ETAT (CAT. VIII)	<u>1</u>	<u>1</u>	<u>1</u>	<u>1</u>	<u>4</u>
00-00-41-B0-0A AGRICULTURE - ADJOINTS DE SERVICE	<u>87</u>	<u>87</u>	<u>87</u>	<u>87</u>	<u>348</u>
00-00-41-B0-1A AGRICULTURE - CADRE B ECHELLE B1	<u>1</u>	<u>1</u>	<u>1</u>	<u>1</u>	<u>4</u>
00-00-41-B0-6A AGRICULTURE - ADJOINTS D'ADMINISTRATION	<u>81</u>	<u>0</u>	<u>0</u>	<u>0</u>	<u>81</u>

Prévision effectifs par Institution ou Ministère - Unité

Ministère/Institution-Mission-Programme	LFI 2014	LFR 2014	prév 2015	prév 2016	Total Prévisions
00-00-41-B0-6B AGRICULTURE ET DÉVELOPPEMENT RURAL - ASSISTANTS D'ADMINISTRATION	<u>0</u>	<u>114</u>	<u>114</u>	<u>114</u>	<u>342</u>
00-00-41-B1-8A AGRICULTURE - ENCADREUR	<u>24</u>	<u>24</u>	<u>24</u>	<u>24</u>	<u>96</u>
00-00-41-B4-5A AGRICULTURE - ADJOINTS TECHN. AGRI.	<u>97</u>	<u>97</u>	<u>97</u>	<u>97</u>	<u>388</u>
00-00-41-B4-9A MA - ADJOINTS TECHN. ELEVEGE	<u>5</u>	<u>5</u>	<u>5</u>	<u>5</u>	<u>20</u>
00-00-41-B5-3A MA - ADJOINTS TECHN. EAUX ET FORETS	<u>4</u>	<u>4</u>	<u>4</u>	<u>4</u>	<u>16</u>
00-00-41-B5-7A AGRICULTURE - ADJOINTS D'EQUIPEMENT RURAL	<u>58</u>	<u>58</u>	<u>58</u>	<u>58</u>	<u>232</u>
00-00-41-B7-0A AGRICULTURE - ADJOINT TECHNIQUES DE PLANIFICATION	<u>3</u>	<u>3</u>	<u>3</u>	<u>3</u>	<u>12</u>
00-00-41-C0-0A AGRICULTURE - ASSISTANTS DE SERVICE	<u>172</u>	<u>172</u>	<u>172</u>	<u>172</u>	<u>688</u>
00-00-41-C0-6A AGRICULTURE - ASSISTANTS D'ADMINISTRATION	<u>114</u>	<u>0</u>	<u>0</u>	<u>0</u>	<u>114</u>
00-00-41-C1-8A AGRICULTURE - OPERATEUR	<u>19</u>	<u>19</u>	<u>19</u>	<u>19</u>	<u>76</u>
00-00-41-C4-3A MA - AGENTS TECHN. S/CE TOPO.	<u>2</u>	<u>2</u>	<u>2</u>	<u>2</u>	<u>8</u>
00-00-41-C4-5A AGRICULTURE - AGENTS TECHN. AGRI.	<u>131</u>	<u>131</u>	<u>131</u>	<u>131</u>	<u>524</u>
00-00-41-C4-9A MA - ASSISTANTS ELEVEGE	<u>6</u>	<u>6</u>	<u>6</u>	<u>6</u>	<u>24</u>
00-00-41-C5-3A MA - AGENTS TECHN. EAUX ET FORETS	<u>1</u>	<u>1</u>	<u>1</u>	<u>1</u>	<u>4</u>
00-00-41-C5-7A AGRICULTURE - AGENTS TECH D'EQUIPEMENT RURAL	<u>48</u>	<u>48</u>	<u>48</u>	<u>48</u>	<u>192</u>
00-00-41-C8-0A AGRICULTURE - AGENTS TECH POSTES TELECOMMUNI	<u>1</u>	<u>1</u>	<u>1</u>	<u>1</u>	<u>4</u>
00-00-41-D0-0A AGRICULTURE - EMPLOYES DE SERVICE	<u>183</u>	<u>183</u>	<u>183</u>	<u>183</u>	<u>732</u>
00-00-41-D0-6A AGRICULTURE - EMPLOYES D'ADMINISTRATION	<u>54</u>	<u>54</u>	<u>54</u>	<u>54</u>	<u>216</u>
00-00-41-D1-8A AGRICULTURE - SOUS OPERATEUR	<u>3</u>	<u>3</u>	<u>3</u>	<u>3</u>	<u>12</u>
00-00-41-D4-3A MA - ARPENTEURS DU S/CE TOPO.	<u>2</u>	<u>2</u>	<u>2</u>	<u>2</u>	<u>8</u>
00-00-41-D4-5A AGRICULTURE - EMPLOYES TECHN. AGRI.	<u>3</u>	<u>3</u>	<u>3</u>	<u>3</u>	<u>12</u>
00-00-41-D5-7A AGRICULTURE - EMPL TECH D'EQUIPEMENT RURAL	<u>1</u>	<u>1</u>	<u>1</u>	<u>1</u>	<u>4</u>
00-00-41-E0-1G AGRICULTURE - MINISTRE	<u>1</u>	<u>1</u>	<u>1</u>	<u>1</u>	<u>4</u>
00-00-41-E0-2G AGRICULTURE - SECRETAIRE GENERAL	<u>1</u>	<u>1</u>	<u>1</u>	<u>1</u>	<u>4</u>
00-00-41-E0-2K AGRICULTURE - DIRECTEUR GENERAL	<u>2</u>	<u>6</u>	<u>6</u>	<u>6</u>	<u>20</u>
00-00-41-E0-2M AGRICULTURE - DIRECTEUR DU CABINET DU MINISTERE	<u>1</u>	<u>1</u>	<u>1</u>	<u>1</u>	<u>4</u>
00-00-41-E0-2P AGRICULTURE - DIRECTEUR	<u>34</u>	<u>10</u>	<u>10</u>	<u>10</u>	<u>64</u>
00-00-41-E0-2U AGRICULTURE - MEMBRE DU CABINET	<u>13</u>	<u>14</u>	<u>14</u>	<u>14</u>	<u>55</u>
00-00-41-J0-4A AGRICULTURE - CONTRACTUELS ASSIMILES CADRE A	<u>35</u>	<u>35</u>	<u>35</u>	<u>35</u>	<u>140</u>
00-00-41-J0-4B AGRICULTURE - CONTRACTUELS EFA CAT IV, B	<u>1</u>	<u>1</u>	<u>1</u>	<u>1</u>	<u>4</u>
00-00-41-J0-5A AGRICULTURE - CONTRACTUELS ASSIMILES CADRE A	<u>47</u>	<u>47</u>	<u>47</u>	<u>47</u>	<u>188</u>
00-00-41-J0-6A AGRICULTURE - CONTRACTUELS ASSIMILES CADRE A	<u>15</u>	<u>15</u>	<u>15</u>	<u>15</u>	<u>60</u>
00-00-41-J0-6B AGRICULTURE - CONTRACTUELS EFA CAT VI, B	<u>1</u>	<u>1</u>	<u>1</u>	<u>1</u>	<u>4</u>
00-00-41-J0-7A AGRICULTURE - CONTRACTUELS ASSIMILES CADRE A	<u>2</u>	<u>2</u>	<u>2</u>	<u>2</u>	<u>8</u>
00-00-41-J0-8A AGRICULTURE - CONTRACTUELS ASSIMILES CADRE A	<u>30</u>	<u>30</u>	<u>30</u>	<u>30</u>	<u>120</u>
00-00-41-J0-8C AGRICULTURE - CONTRACTUELS EFA CAT VIII, C	<u>1</u>	<u>1</u>	<u>1</u>	<u>1</u>	<u>4</u>
00-00-41-J8-8J MA - MAITRES DE CONFERENCE CONTRACTUELS, RECHERCHE	<u>1</u>	<u>1</u>	<u>1</u>	<u>1</u>	<u>4</u>
00-00-41-K0-0A AGRICULTURE - CONTRACTUELS ASSIMILES CADRE B	<u>55</u>	<u>55</u>	<u>55</u>	<u>55</u>	<u>220</u>
00-00-41-L0-0A AGRICULTURE - CONTRACTUELS ASSIMILES CADRE C	<u>218</u>	<u>218</u>	<u>218</u>	<u>218</u>	<u>872</u>
00-00-41-M0-0A MAEP - CONTRACTUELS ASSIMILES CADRE D	<u>12</u>	<u>12</u>	<u>12</u>	<u>12</u>	<u>48</u>
00-00-41-M0-0B AGRICULTURE - CONTRACTUELS ASSIMILES CADRE D	<u>18</u>	<u>18</u>	<u>18</u>	<u>18</u>	<u>72</u>
00-00-41-U0-1C AGRICULTURE - CONTRACTUELS ASSIMILES CADRE D DUREE INDETERMINEE	<u>6</u>	<u>6</u>	<u>6</u>	<u>6</u>	<u>24</u>

Prévision effectifs par Institution ou Ministère - Unité

Ministère/Institution-Mission-Programme	LFI 2014	LFR 2014	prév 2015	prév 2016	Total Prévisions
00-00-41-U0-1D AGRICULTURE - CONTRACTUELS ASSIMILES CADRE D DUREE INDETERMINEE	<u>2</u>	<u>2</u>	<u>2</u>	<u>2</u>	<u>8</u>
00-00-41-U0-2C AGRICULTURE - CONTRACTUELS ASSIMILES CADRE C DUREE INDETERMINEE	<u>9</u>	<u>9</u>	<u>9</u>	<u>9</u>	<u>36</u>
00-00-41-U0-3B AGRICULTURE - CONTRACTUELS ASSIMILES CADRE B DUREE INDETERMINEE	<u>22</u>	<u>22</u>	<u>22</u>	<u>22</u>	<u>88</u>
00-00-41-U0-4A AGRICULTURE - CONTRACTUELS ASSIMILES CADRE A DUREE INDET. CAT 04	<u>8</u>	<u>8</u>	<u>8</u>	<u>8</u>	<u>32</u>
00-00-41-U0-5A AGRICULTURE - CONTRACTUELS ASSIMILES CADRE A DUREE INDET. CAT 05	<u>10</u>	<u>10</u>	<u>10</u>	<u>10</u>	<u>40</u>
00-00-41-U0-6A AGRICULTURE - CONTRACTUELS ASSIMILES CADRE A DUREE INDET. CAT 06	<u>14</u>	<u>13</u>	<u>13</u>	<u>13</u>	<u>53</u>
00-00-41-U0-7A AGRICULTURE - CONTRACTUELS ASSIMILES CADRE A DUREE	<u>1</u>	<u>1</u>	<u>1</u>	<u>1</u>	<u>4</u>
00-00-41-U0-8A AGRICULTURE - CONTRACTUELS ASSIMILES CADRE A DUREE INDET. CAT 08	<u>43</u>	<u>43</u>	<u>43</u>	<u>43</u>	<u>172</u>
00-00-41-27-00 AGRICULTURE - CONTRACTUELS ELD2 D'INDICE CT 700	<u>1</u>	<u>1</u>	<u>1</u>	<u>1</u>	<u>4</u>
00-00-41-32-15 AGRICULTURE - CONTRACTUELS ELD3 D'INDICE CT 215	<u>1</u>	<u>1</u>	<u>1</u>	<u>1</u>	<u>4</u>
00-00-41-32-25 AGRICULTURE - CONTRACTUELS ELD3 D'INDICE CT 225	<u>2</u>	<u>2</u>	<u>2</u>	<u>2</u>	<u>8</u>
00-00-41-32-50 AGRICULTURE - CONTRACTUELS ELD3 D'INDICE CT 250	<u>3</u>	<u>3</u>	<u>3</u>	<u>3</u>	<u>12</u>
00-00-41-32-75 AGRICULTURE - CONTRACTUELS ELD3 D'INDICE CT 275	<u>1</u>	<u>1</u>	<u>1</u>	<u>1</u>	<u>4</u>
00-00-41-33-00 AGRICULTURE - CONTRACTUELS ELD3 D'INDICE CT 300	<u>5</u>	<u>5</u>	<u>5</u>	<u>5</u>	<u>20</u>
00-00-41-33-50 AGRICULTURE - CONTRACTUELS ELD3 D'INDICE CT 350	<u>3</u>	<u>3</u>	<u>3</u>	<u>3</u>	<u>12</u>
00-00-41-34-00 AGRICULTURE - CONTRACTUELS ELD3 D'INDICE CT 400	<u>17</u>	<u>17</u>	<u>17</u>	<u>17</u>	<u>68</u>
00-00-41-41-00 AGRICULTURE - CONTRACTUELS ELD4 D'INDICE CT 100	<u>1</u>	<u>1</u>	<u>1</u>	<u>1</u>	<u>4</u>
00-00-41-41-25 AGRICULTURE - CONTRACTUELS ELD4 D'INDICE CT 125	<u>14</u>	<u>14</u>	<u>14</u>	<u>14</u>	<u>56</u>
00-00-41-41-35 AGRICULTURE - CONTRACTUELS ELD4 D'INDICE CT 135	<u>2</u>	<u>2</u>	<u>2</u>	<u>2</u>	<u>8</u>
00-00-41-41-50 AGRICULTURE - CONTRACTUELS ELD4 D'INDICE CT 150	<u>1</u>	<u>1</u>	<u>1</u>	<u>1</u>	<u>4</u>
00-00-41-41-60 AGRICULTURE - CONTRACTUELS ELD4 D'INDICE CT 160	<u>5</u>	<u>5</u>	<u>5</u>	<u>5</u>	<u>20</u>
00-00-41-41-65 AGRICULTURE - CONTRACTUELS ELD4 D'INDICE CT 165	<u>1</u>	<u>1</u>	<u>1</u>	<u>1</u>	<u>4</u>
00-00-41-41-75 AGRICULTURE - CONTRACTUELS ELD4 D'INDICE CT 175	<u>4</u>	<u>4</u>	<u>4</u>	<u>4</u>	<u>16</u>
00-00-41-42-00 AGRICULTURE - CONTRACTUELS ELD4 D'INDICE CT 200	<u>5</u>	<u>5</u>	<u>5</u>	<u>5</u>	<u>20</u>
00-00-41-84-1C AGRICULTURE - ROME - CAT 08	<u>1</u>	<u>1</u>	<u>1</u>	<u>1</u>	<u>4</u>

Prévision effectifs par Institution ou Ministère - Unité

Ministère/Institution-Mission-Programme	LFI 2014	LF 2014	prév 2015	prév 2016	Total Prévisions
42 MINISTERE DE L' ELEVAGE ET DE LA PROTECTION ANIMALE	860	1174	1174	1174	4382
420 ELEVAGE	860	1174	1174	1174	4382
039 Administration et Coordination	860	1174	1174	1174	4382
00-00-42-A0-0A ELEVAGE - ATTACHES DE SERVICE	2	2	2	2	8
00-00-42-A0-0B ELEVAGE - TECNHIENS SUP. DE SERVICE	8	8	8	8	32
00-00-42-A0-1B ELEVAGE - CADRE A ECHELLE A1	5	5	5	5	20
00-00-42-A0-6A ELEVAGE - ADMINISTRATEURS CIVILS	3	3	3	3	12
00-00-42-A0-6B ELEVAGE - ATTACHES D'ADMINISTRATION	19	0	0	0	19
00-00-42-A0-6C ELEVAGE ET PROTECTION ANIMALE - ATTACHES D'ADMINISTRATION	0	19	19	19	57
00-00-42-A0-6E ELEVAGE ET PROTECTION ANIMALE - ADJOINTS D'ADMINISTRATION	0	21	21	21	63
00-00-42-A1-8A ELEVAGE - CONCEPTEUR	10	10	10	10	40
00-00-42-A1-8B ELEVAGE - REALISATEUR	12	12	12	12	48
00-00-42-A1-8C ELEVAGE - TECHNICIEN SUPERIEUR	3	3	3	3	12
00-00-42-A1-8D ELEVAGE - REALISATEUR ADJOINT	39	39	39	39	156
00-00-42-A4-5B ELEVAGE - INGENIEURS AGRI.	1	1	1	1	4
00-00-42-A4-5C ELEVAGE - INGENIEUR D'AGRICULTURE	3	3	3	3	12
00-00-42-A4-9A ELEVAGE - VETERINAIRES-INSPECTEURS ELEV.	58	58	58	58	232
00-00-42-A4-9B ELEVAGE - INGENIEURS ELEVAGE	3	3	3	3	12
00-00-42-A4-9C ELEVAGE - INGENIEUR DE L ELEVAGE	39	39	39	39	156
00-00-42-A5-7B ELEVAGE - INGENIEURS D'EQUIPEMENT RURAL	1	1	1	1	4
00-00-42-A5-7D ME - INGENIEURS D'EQUIPEMENT RURAL	1	1	1	1	4
00-00-42-A7-0A ELEVAGE - PLANIFICATEURS PRINCIPAUX	2	2	2	2	8
00-00-42-A7-0B ELEVAGE - PLANIFICATEUR	2	2	2	2	8
00-00-42-A7-0C ELEVAGE - ATTACHES DE PLANIFICATION	10	10	10	10	40
00-00-42-A8-8E ELEVAGE - PROFESSEURS LICENCIES TECHN.	4	4	4	4	16
00-00-42-A8-8F ELEVAGE - CHARGES ENS. EDUCATION NATIONAL	2	2	2	2	8
00-00-42-A8-8U ELEVAGE - C.A.P.E.N	1	1	1	1	4
00-00-42-A9-4A ELEVAGE - MEDECINS DIPLOMES D'ETAT (CAT. VIII)	1	1	1	1	4
00-00-42-B0-0A ELEVAGE - ADJOINTS DE SERVICE	30	30	30	30	120
00-00-42-B0-6A ELEVAGE - ADJOINTS D'ADMINISTRATION	21	0	0	0	21
00-00-42-B0-6B ELEVAGE ET PROTECTION ANIMALE - ASSISTANTS D'ADMINISTRATION	0	34	34	34	102
00-00-42-B1-8A ELEVAGE - ENCADREUR	12	12	12	12	48
00-00-42-B1-9A ELEVAGE - SOUS-CHEF BUREAUX FIN.	1	1	1	1	4
00-00-42-B4-5A ELEVAGE - ADJOINTS TECHN. AGRI.	10	10	10	10	40
00-00-42-B4-9A ELEVAGE - ADJOINTS TECHN. ELEVAGE	71	71	71	71	284
00-00-42-B5-7A ELEVAGE - ADJOINTS D'EQUIPEMENT RURAL	2	2	2	2	8
00-00-42-B9-4D ELEVAGE - INFIRMIERS D'ETAT	1	1	1	1	4
00-00-42-C0-0A ELEVAGE - ASSISTANTS DE SERVICE	22	22	22	22	88
00-00-42-C0-6A ELEVAGE - ASSISTANTS D'ADMINISTRATION	34	0	0	0	34
00-00-42-C1-8A ELEVAGE - OPERATEUR	18	18	18	18	72
00-00-42-C4-5A ELEVAGE - AGENTS TECHN. AGRI.	9	9	9	9	36
00-00-42-C4-9A ELEVAGE - ASSISTANTS ELEVAGE	82	82	82	82	328
00-00-42-D0-0A ELEVAGE - EMPLOYES DE SERVICE	45	45	45	45	180
00-00-42-D0-6A ELEVAGE - EMPLOYES D'ADMINISTRATION	11	11	11	11	44
00-00-42-D1-8A ELEVAGE - SOUS OPERATEUR	2	2	2	2	8
00-00-42-D4-5A ELEVAGE - EMPLOYES TECHN. AGRI.	1	1	1	1	4
00-00-42-D4-9A ELEVAGE - EMPLOYES TECHN.ELEVAGE	15	15	15	15	60
00-00-42-E0-1G ELEVAGE - MINISTRE	1	1	1	1	4
00-00-42-E0-2G ELEVAGE - SECRETAIRE GENERAL	1	1	1	1	4

Prévision effectifs par Institution ou Ministère - Unité

Ministère/Institution-Mission-Programme	LFI 2014	LFR 2014	prév 2015	prév 2016	Total Prévisions
00-00-42-E0-2K ELEVAGE - DIRECTEUR GENERAL	<u>0</u>	<u>6</u>	<u>6</u>	<u>6</u>	<u>18</u>
00-00-42-E0-2M ELEVAGE - DIRECTEUR DU CABINET DU MINISTERE	<u>1</u>	<u>1</u>	<u>1</u>	<u>1</u>	<u>4</u>
00-00-42-E0-2P ELEVAGE - DIRECTEUR	<u>20</u>	<u>28</u>	<u>28</u>	<u>28</u>	<u>104</u>
00-00-42-E0-2U ELEVAGE - MEMBRE DU CABINET	<u>14</u>	<u>14</u>	<u>14</u>	<u>14</u>	<u>56</u>
00-00-42-J0-4A ELEVAGE - CONTRACTUELS ASSIMILES CADRE A	<u>3</u>	<u>3</u>	<u>3</u>	<u>3</u>	<u>12</u>
00-00-42-J0-5A ELEVAGE - CONTRACTUELS ASSIMILES CADRE A	<u>21</u>	<u>321</u>	<u>321</u>	<u>321</u>	<u>984</u>
00-00-42-J0-6A ELEVAGE - CONTRACTUELS ASSIMILES CADRE A	<u>3</u>	<u>3</u>	<u>3</u>	<u>3</u>	<u>12</u>
00-00-42-J0-8A ELEVAGE - CONTRACTUELS ASSIMILES CADRE A	<u>9</u>	<u>9</u>	<u>9</u>	<u>9</u>	<u>36</u>
00-00-42-K0-0A ELEVAGE - CONTRACTUELS ASSIMILES CADRE B	<u>41</u>	<u>41</u>	<u>41</u>	<u>41</u>	<u>164</u>
00-00-42-L0-0A ELEVAGE - CONTRACTUELS ASSIMILES CADRE C	<u>57</u>	<u>57</u>	<u>57</u>	<u>57</u>	<u>228</u>
00-00-42-M0-0B ELEVAGE - CONTRACTUELS ASSIMILES CADRE D	<u>38</u>	<u>38</u>	<u>38</u>	<u>38</u>	<u>152</u>
00-00-42-U0-1C ELEVAGE - CONTRACTUELS ASSIMILES CADRE D DUREE INDETERMINEE	<u>3</u>	<u>3</u>	<u>3</u>	<u>3</u>	<u>12</u>
00-00-42-U0-2C ELEVAGE - CONTRACTUELS ASSIMILES CADRE C DUREE INDETERMINEE	<u>2</u>	<u>2</u>	<u>2</u>	<u>2</u>	<u>8</u>
00-00-42-U0-3B ELEVAGE - CONTRACTUELS ASSIMILES CADRE B DUREE INDETERMINEE	<u>7</u>	<u>7</u>	<u>7</u>	<u>7</u>	<u>28</u>
00-00-42-U0-4A ME - CONTRACTUELS ASSIMILES CADRE A DUREE INDET. CAT 04	<u>1</u>	<u>1</u>	<u>1</u>	<u>1</u>	<u>4</u>
00-00-42-U0-5A ELEVAGE - CONTRACTUELS ASSIMILES CADRE A DUREE INDET. CAT 05	<u>3</u>	<u>3</u>	<u>3</u>	<u>3</u>	<u>12</u>
00-00-42-U0-8A ELEVAGE - CONTRACTUELS ASSIMILES CADRE A DUREE INDET. CAT 08	<u>10</u>	<u>10</u>	<u>10</u>	<u>10</u>	<u>40</u>
00-00-42-32-25 ME - CONTRACTUELS ELD3 D'INDICE CT 225	<u>1</u>	<u>1</u>	<u>1</u>	<u>1</u>	<u>4</u>
00-00-42-32-55 ELEVAGE - CONTRACTUELS ELD3 D'INDICE CT 255	<u>1</u>	<u>1</u>	<u>1</u>	<u>1</u>	<u>4</u>
00-00-42-34-00 ELEVAGE - CONTRACTUELS ELD3 D'INDICE CT 400	<u>4</u>	<u>4</u>	<u>4</u>	<u>4</u>	<u>16</u>
00-00-42-41-25 ELEVAGE - CONTRACTUELS ELD4 D'INDICE CT 125	<u>1</u>	<u>1</u>	<u>1</u>	<u>1</u>	<u>4</u>
00-00-42-41-35 ELEVAGE - CONTRACTUELS ELD4 D'INDICE CT 135	<u>1</u>	<u>1</u>	<u>1</u>	<u>1</u>	<u>4</u>
00-00-42-41-60 ELEVAGE - CONTRACTUELS ELD4 D'INDICE CT 160	<u>1</u>	<u>1</u>	<u>1</u>	<u>1</u>	<u>4</u>

Prévision effectifs par Institution ou Ministère - Unité

Ministère/Institution-Mission-Programme	LFI 2014	LFR 2014	prév 2015	prév 2016	Total Prévisions
43 MINISTERE DES RESSOURCES HALIEUTIQUES ET DE LA PECHE	264	267	267	267	1065
430 PECHE	264	267	267	267	1065
033 Administration et Coordination	264	267	267	267	1065
00-00-43-A0-0B PÊCHES - TECHNICIENS SUP. DE SERVICE	4	4	4	4	16
00-00-43-A0-6B PECHE - ATTACHES D'ADMINISTRATION	7	0	0	0	7
00-00-43-A0-6C RESSOURCES HALIEUTIQUES ET DE LA PÊCHE - ATTACHES D'ADMINISTRATION	0	8	8	8	24
00-00-43-A0-6E RESSOURCES HALIEUTIQUES ET DE LA PÊCHE - ADJOINTS D'ADMINISTRATION	0	18	18	18	54
00-00-43-A1-8A PECHE - CONCEPTEUR	9	9	9	9	36
00-00-43-A1-8B PECHE - REALISATEUR	4	4	4	4	16
00-00-43-A1-8C PECHE - TECHNICIEN SUPERIEUR	4	4	4	4	16
00-00-43-A1-8D PECHE - REALISATEUR ADJOINT	7	7	7	7	28
00-00-43-A4-1C PÊCHE - INSPECTEURS DOMAINES ET PPTES FONC	1	1	1	1	4
00-00-43-A4-5A PECHE - INGENIEURS EN CHEF AGRIC.	2	2	2	2	8
00-00-43-A4-5C PECHE - INGENIEUR D'AGRICULTURE	1	1	1	1	4
00-00-43-A4-9A PECHE - VETERINAIRES-INSPECTEURS ELEV.	15	15	15	15	60
00-00-43-A4-9C PECHE - INGENIEUR DE L ELEVAGE	8	8	8	8	32
00-00-43-A5-3A PECHE - INGENIEURS PPAUX, CHEFS EAUX F	2	2	2	2	8
00-00-43-A5-3D PECHE - INGENIEUR DES EAUX ET FORETS	4	4	4	4	16
00-00-43-A5-7D PECHE - INGENIEURS D'EQUIPEMENT RURAL	1	1	1	1	4
00-00-43-A6-3B PECHE - INGENIEURS GEOLOGUES/HYDROGEO	1	1	1	1	4
00-00-43-A6-5A PECHE - INGENIEURS CHEF TECH INDUSTRIE	1	1	1	1	4
00-00-43-A7-0A PECHE - PLANIFICATEURS PRINCIPAUX	1	1	1	1	4
00-00-43-A7-0B PÊCHE - PLANIFICATEUR	2	2	2	2	8
00-00-43-A7-0C PECHE - ATTACHES DE PLANIFICATION	11	11	11	11	44
00-00-43-A8-8J PÊCHE - MAITRES DE CONFERENCE, RECHERCHE	1	1	1	1	4
00-00-43-A9-4A PECHE - MEDECINS DIPLOMES D'ETAT (CAT. VIII)	1	1	1	1	4
00-00-43-B0-0A PECHE - ADJOINTS DE SERVICE	4	4	4	4	16
00-00-43-B0-6A PECHE - ADJOINTS D'ADMINISTRATION	18	0	0	0	18
00-00-43-B0-6B RESSOURCES HALIEUTIQUES ET DE LA PÊCHE - ASSISTANTS D'ADMINISTRATION	0	4	4	4	12
00-00-43-B1-8A PECHE - ENCADREUR	3	2	2	2	9
00-00-43-B4-9A PECHE - ADJOINTS TECHN. ELEVAGE	5	5	5	5	20
00-00-43-B5-3A PECHE - ADJOINTS TECHN. EAUX ET FORETS	2	2	2	2	8
00-00-43-C0-0A PECHE - ASSISTANTS DE SERVICE	8	8	8	8	32
00-00-43-C0-6A PECHE - ASSISTANTS D'ADMINISTRATION	4	0	0	0	4
00-00-43-C1-8A PECHE - OPERATEUR	2	2	2	2	8
00-00-43-C4-9A PECHE - ASSISTANTS ELEVAGE	2	2	2	2	8
00-00-43-C5-3A PECHE - AGENTS TECHN. EAUX ET FORETS	1	1	1	1	4
00-00-43-D0-0A PECHE - EMPLOYES DE SERVICE	5	5	5	5	20
00-00-43-D0-6A PECHE - EMPLOYES D'ADMINISTRATION	1	1	1	1	4
00-00-43-D1-8A PECHE - SOUS OPERATEUR	1	1	1	1	4
00-00-43-E0-1G PECHE - MINISTRE	1	1	1	1	4
00-00-43-E0-2G PECHE - SECRETAIRE GENERAL	1	1	1	1	4
00-00-43-E0-2K PECHE - DIRECTEUR GENERAL	1	5	5	5	16
00-00-43-E0-2M PECHE - DIRECTEUR DU CABINET DU MINISTERE	1	1	1	1	4
00-00-43-E0-2P PECHE - DIRECTEUR	27	26	26	26	105
00-00-43-E0-2U PECHE - MEMBRE DU CABINET	14	14	14	14	56
00-00-43-J0-4A PÊCHE - CONTRACTUELS ASSIMILES CADRE A	5	5	5	5	20
00-00-43-J0-5A PECHE - CONTRACTUELS ASSIMILES CADRE A	27	26	26	26	105
00-00-43-J0-6A PÊCHE - CONTRACTUELS ASSIMILES CADRE A	4	7	7	7	25

Prévision effectifs par Institution ou Ministère - Unité

Ministère/Institution-Mission-Programme	LFI 2014	LFR 2014	prév 2015	prév 2016	Total Prévisions
00-00-43-J0-7A	PECHE - CONTRACTUELS ASSIMILES CADRE A	<u>1</u>	<u>1</u>	<u>1</u>	<u>4</u>
00-00-43-J0-8A	MPRH - CONTRACTUELS ASSIMILES CADRE A	<u>9</u>	<u>10</u>	<u>10</u>	<u>39</u>
00-00-43-K0-0A	PECHE - CONTRACTUELS ASSIMILES CADRE B	<u>9</u>	<u>8</u>	<u>8</u>	<u>33</u>
00-00-43-L0-0A	PECHE - CONTRACTUELS ASSIMILES CADRE C	<u>7</u>	<u>4</u>	<u>4</u>	<u>19</u>
00-00-43-M0-0B	PÊCHES - CONTRACTUELS ASSIMILES CADRE D	<u>7</u>	<u>6</u>	<u>6</u>	<u>25</u>
00-00-43-U0-1C	PECHE - CONTRACTUELS ASSIMILES CADRE D DUREE INDETERMINEE	<u>1</u>	<u>1</u>	<u>1</u>	<u>4</u>
00-00-43-U0-3B	PECHE - CONTRACTUELS ASSIMILES CADRE B DUREE INDETERMINEE	<u>3</u>	<u>4</u>	<u>4</u>	<u>15</u>
00-00-43-U0-5A	PECHE ET DES RESSOURCES HALIEUTIQUES - CONTRACTUELS ASSIMILES CADRE A DUREE INDET. CAT 05	<u>1</u>	<u>2</u>	<u>2</u>	<u>7</u>
00-00-43-U0-8A	PECHE ET DES RESSOURCES HALIEUTIQUES - CONTRACTUELS ASSIMILES CADRE A DUREE INDET. CAT 08	<u>1</u>	<u>1</u>	<u>1</u>	<u>4</u>
00-00-43-27-00	PECHE - CONTRACTUELS ELD2 D'INDICE CT 700	<u>1</u>	<u>1</u>	<u>1</u>	<u>4</u>

Prévision effectifs par Institution ou Ministère - Unité

Ministère/Institution-Mission-Programme	LFI 2014	LFR 2014	prév 2015	prév 2016	Total Prévisions
44 MINISTERE DE L'ENVIRONNEMENT, DE L'ECOLOGIE ET DES FORETS	1174	1480	1480	1480	5614
440 ENVIRONNEMENT	1174	1480	1480	1480	5614
017 Administration et Coordination	1174	1480	1480	1480	5614
00-00-44-A0-0B ENV. ET FORETS - TECHNICIENS SUP. DE SERVICE	8	8	8	8	32
00-00-44-A0-1C ENVIRONNEMENT ET DES FORETS - CADRE A ECHELLE A1	1	1	1	1	4
00-00-44-A0-6A ENV. ET FORETS - ADMINISTRATEURS CIVILS	3	3	3	3	12
00-00-44-A0-6B ENV. ET FORETS - ATTACHES D'ADMINISTRATION	13	0	0	0	13
00-00-44-A0-6C ENVIRONNEMENT ET DES FORETS - ATTACHES D'ADMINISTRATION	1	14	14	14	43
00-00-44-A0-6E ENVIRONNEMENT ET DES FORETS - ADJOINTS D'ADMINISTRATION	1	21	21	21	64
00-00-44-A1-33 ENV. ET FORETS - GENERAL DE BRIGADE	1	1	1	1	4
00-00-44-A1-4B ENV. ET FORETS - LIEUTNANT COLONEL	1	1	1	1	4
00-00-44-A1-43 ENV. ET FORETS - GENERAL DE BRIGADE	1	1	1	1	4
00-00-44-A1-8A ENV. ET FORETS - CONCEPTEUR	33	33	33	33	132
00-00-44-A1-8B ENV. ET FORETS - REALISATEUR	14	14	14	14	56
00-00-44-A1-8C ENV. ET FORETS - TECHNICIEN SUPERIEUR	24	24	24	24	96
00-00-44-A1-8D ENV. ET FORETS - REALISATEUR ADJOINT	37	38	38	38	151
00-00-44-A3-5A ENV. ET FORETS - PROGRAMMEURS /ENS. ELECTRONIQU	1	1	1	1	4
00-00-44-A4-5C ENV. ET FORETS - INGENIEUR D'AGRICULTURE	5	5	5	5	20
00-00-44-A5-3A ENV. ET FORETS - INGENIEURS PPAUX, CHEFS EAUX F	3	3	3	3	12
00-00-44-A5-3B ENV. ET FORETS - INGENIEURS DES EAUX ET FORETS	12	12	12	12	48
00-00-44-A5-3D ENV. ET FORETS - INGENIEUR DES EAUX ET FORETS	74	74	74	74	296
00-00-44-A7-0A ENV. ET FORETS - PLANIFICATEURS PRINCIPAUX	3	3	3	3	12
00-00-44-A7-0C ENV. ET FORETS - ATTACHES DE PLANIFICATION	10	10	10	10	40
00-00-44-A8-8E ENV. ET FORETS - PROFESSEURS LICENCIES TECHN.	8	8	8	8	32
00-00-44-A8-8L ENV. ET FORETS - ASSISTANTS D'ENSEIGNEMENT SUPERIEUR, RECH.	4	4	4	4	16
00-00-44-A8-8S ENV. ET FORETS - CHARGES D'ENSEIGNEMENT	1	1	1	1	4
00-00-44-A8-8U ENVIRONNEMENT - C.A.P.E.N	2	2	2	2	8
00-00-44-A9-4A ENV. ET FORETS - MEDECINS DIPLOMES D'ETAT (CAT. VIII)	5	5	5	5	20
00-00-44-A9-4I ENV. ET FORETS - MEDECINS DIPLOMES D'ETAT (CAT. IX)	1	1	1	1	4
00-00-44-B0-0A ENV. ET FORETS - ADJOINTS DE SERVICE	17	17	17	17	68
00-00-44-B0-6A ENV. ET FORETS - ADJOINTS D'ADMINISTRATION	20	0	0	0	20
00-00-44-B0-6B ENVIRONNEMENT, DE L'ECOLOGIE ET DES FORÊTS - ASSISTANTS D'ADMINISTRATION	0	38	38	38	114
00-00-44-B1-8A ENV. ET FORETS - ENCADREUR	20	20	20	20	80
00-00-44-B4-1A ENVIRONNEMENT ET DES FORETS - CONTROLEURS DES DOMAINES	1	1	1	1	4
00-00-44-B4-5A ENV. ET FORETS - ADJOINTS TECHN. AGRI.	3	3	3	3	12
00-00-44-B5-3A ENV. ET FORETS - ADJOINTS TECHN. EAUX ET FORETS	65	64	64	64	257
00-00-44-B5-7A ENV. ET FORETS - ADJOINTS D'EQUIPEMENT RURAL	1	1	1	1	4
00-00-44-C0-0A ENV. ET FORETS - ASSISTANTS DE SERVICE	8	8	8	8	32
00-00-44-C0-6A ENV. ET FORETS - ASSISTANTS D'ADMINISTRATION	38	0	0	0	38
00-00-44-C1-8A ENV. ET FORETS - OPERATEUR	16	16	16	16	64
00-00-44-C3-5A ENV. ET FORETS - OPERATEURS, MONITEURS/CARTES P	2	2	2	2	8
00-00-44-C5-3A ENV. ET FORETS - AGENTS TECHN. EAUX ET FORETS	70	70	70	70	280
00-00-44-D0-0A ENV. ET FORETS - EMPLOYES DE SERVICE	23	23	23	23	92
00-00-44-D0-6A ENV. ET FORETS - EMPLOYES D'ADMINISTRATION	20	20	20	20	80

Prévision effectifs par Institution ou Ministère - Unité

Ministère/Institution-Mission-Programme	LFI 2014	LFR 2014	prév 2015	prév 2016	Total Prévisions
00-00-44-D1-8A ENV. ET FORETS - SOUS OPERATEUR	<u>9</u>	<u>9</u>	<u>9</u>	<u>9</u>	<u>36</u>
00-00-44-E0-1G ENV. ET FORETS - MINISTRE	<u>1</u>	<u>1</u>	<u>1</u>	<u>1</u>	<u>4</u>
00-00-44-E0-2G ENV. ET FORETS - SECRETAIRE GENERAL	<u>1</u>	<u>1</u>	<u>1</u>	<u>1</u>	<u>4</u>
00-00-44-E0-2K ENV. ET FORETS - DIRECTEUR GENERAL	<u>2</u>	<u>13</u>	<u>13</u>	<u>13</u>	<u>41</u>
00-00-44-E0-2M ENV. ET FORETS - DIRECTEUR DU CABINET DU MINISTERE	<u>1</u>	<u>1</u>	<u>1</u>	<u>1</u>	<u>4</u>
00-00-44-E0-2P ENV. ET FORETS - DIRECTEUR	<u>34</u>	<u>28</u>	<u>28</u>	<u>28</u>	<u>118</u>
00-00-44-E0-2U ENV. ET FORETS - MEMBRE DU CABINET	<u>14</u>	<u>15</u>	<u>15</u>	<u>15</u>	<u>59</u>
00-00-44-J0-4A ENV. ET FORETS - CONTRACTUELS ASSIMILES CADRE A	<u>20</u>	<u>22</u>	<u>22</u>	<u>22</u>	<u>86</u>
00-00-44-J0-5A ENV. ET FORETS - CONTRACTUELS ASSIMILES CADRE A	<u>68</u>	<u>370</u>	<u>370</u>	<u>370</u>	<u>1178</u>
00-00-44-J0-5B ENV. ET FORETS - CONTRACTUELS EFA CAT V, B	<u>1</u>	<u>1</u>	<u>1</u>	<u>1</u>	<u>4</u>
00-00-44-J0-6A ENV. ET FORETS - CONTRACTUELS ASSIMILES CADRE A	<u>62</u>	<u>65</u>	<u>65</u>	<u>65</u>	<u>257</u>
00-00-44-J0-6B ENV. ET FORETS - CONTRACTUELS EFA CAT VI, B	<u>1</u>	<u>1</u>	<u>1</u>	<u>1</u>	<u>4</u>
00-00-44-J0-7A ENVIRONNEMENT ET DES FORETS - CONTRACTUELS ASSIMILES CADRE A	<u>1</u>	<u>1</u>	<u>1</u>	<u>1</u>	<u>4</u>
00-00-44-J0-8A ENV. ET FORETS - CONTRACTUELS ASSIMILES CADRE A	<u>95</u>	<u>95</u>	<u>95</u>	<u>95</u>	<u>380</u>
00-00-44-J0-9A ENV. ET FORETS - CONTRACTUELS ASSIMILES CADRE A	<u>1</u>	<u>1</u>	<u>1</u>	<u>1</u>	<u>4</u>
00-00-44-K0-0A ENV. ET FORETS - CONTRACTUELS ASSIMILES CADRE B	<u>71</u>	<u>69</u>	<u>69</u>	<u>69</u>	<u>278</u>
00-00-44-L0-0A ENV. ET FORETS - CONTRACTUELS ASSIMILES CADRE C	<u>61</u>	<u>58</u>	<u>58</u>	<u>58</u>	<u>235</u>
00-00-44-M0-0A ENV. ET FORETS - CONTRACTUELS ASSIMILES CADRE D	<u>1</u>	<u>1</u>	<u>1</u>	<u>1</u>	<u>4</u>
00-00-44-M0-0B ENV. ET FORETS - CONTRACTUELS ASSIMILES CADRE D	<u>20</u>	<u>18</u>	<u>18</u>	<u>18</u>	<u>74</u>
00-00-44-U0-1C ENV. ET FORETS - CONTRACTUELS ASSIMILES CADRE D DUREE INDETERMINEE	<u>11</u>	<u>11</u>	<u>11</u>	<u>11</u>	<u>44</u>
00-00-44-U0-2C ENV. ET FORETS - CONTRACTUELS ASSIMILES CADRE C DUREE INDETERMINEE	<u>14</u>	<u>12</u>	<u>12</u>	<u>12</u>	<u>50</u>
00-00-44-U0-3B ENV. ET FORETS - CONTRACTUELS ASSIMILES CADRE B DUREE INDETERMINEE	<u>35</u>	<u>37</u>	<u>37</u>	<u>37</u>	<u>146</u>
00-00-44-U0-4A ENV. ET FORETS - CONTRACTUELS ASSIMILES CADRE A DUREE INDET. CAT 04	<u>8</u>	<u>9</u>	<u>9</u>	<u>9</u>	<u>35</u>
00-00-44-U0-5A ENV. ET FORETS - CONTRACTUELS ASSIMILES CADRE A DUREE INDET. CAT 05	<u>35</u>	<u>34</u>	<u>34</u>	<u>34</u>	<u>137</u>
00-00-44-U0-6A ENV. ET FORETS - CONTRACTUELS ASSIMILES CADRE A DUREE INDET. CAT 06	<u>5</u>	<u>4</u>	<u>4</u>	<u>4</u>	<u>17</u>
00-00-44-U0-8A ENV. ET FORETS - CONTRACTUELS ASSIMILES CADRE A DUREE INDET. CAT 08	<u>29</u>	<u>30</u>	<u>30</u>	<u>30</u>	<u>119</u>
00-00-44-41-25 ENV. ET FORETS - CONTRACTUELS ELD4 D'INDICE CT 125	<u>1</u>	<u>1</u>	<u>1</u>	<u>1</u>	<u>4</u>
00-00-44-54-4R ENVIRONNEMENT - GENEVE - CAT 05	<u>1</u>	<u>1</u>	<u>1</u>	<u>1</u>	<u>4</u>

Prévision effectifs par Institution ou Ministère - Unité

Ministère/Institution-Mission-Programme	LFI 2014	LFR 2014	prév 2015	prév 2016	Total Prévisions
51 MINISTERE DE L' ENERGIE	214	216	216	216	862
<u>510 ÉNERGIE</u>	<u>214</u>	<u>216</u>	<u>216</u>	<u>216</u>	<u>862</u>
<u>031 Administration et coordination</u>	<u>214</u>	<u>216</u>	<u>216</u>	<u>216</u>	<u>862</u>
00-00-51-A0-0A ENERGIE - ATTACHES DE SERVICE	<u>1</u>	<u>1</u>	<u>1</u>	<u>1</u>	<u>4</u>
00-00-51-A0-6B ENERGIE - ATTACHES D'ADMINISTRATION	<u>2</u>	<u>0</u>	<u>0</u>	<u>0</u>	<u>2</u>
00-00-51-A0-6C ENERGIE - ATTACHES D'ADMINISTRATION	<u>0</u>	<u>2</u>	<u>2</u>	<u>2</u>	<u>6</u>
00-00-51-A0-6E ENERGIE - ADJOINTS D'ADMINISTRATION	<u>1</u>	<u>4</u>	<u>4</u>	<u>4</u>	<u>13</u>
00-00-51-A1-8A ENERGIE - CONCEPTEUR	<u>15</u>	<u>15</u>	<u>15</u>	<u>15</u>	<u>60</u>
00-00-51-A1-8B ENERGIE - REALISATEUR	<u>4</u>	<u>4</u>	<u>4</u>	<u>4</u>	<u>16</u>
00-00-51-A1-8D ENERGIE - REALISATEUR ADJOINT	<u>9</u>	<u>9</u>	<u>9</u>	<u>9</u>	<u>36</u>
00-00-51-A5-3D ENERGIE - INGENIEUR DES EAUX ET FORETS	<u>1</u>	<u>1</u>	<u>1</u>	<u>1</u>	<u>4</u>
00-00-51-A6-1A ENERGIE - INGENIEURS EN CHEF DES MINES	<u>10</u>	<u>10</u>	<u>10</u>	<u>10</u>	<u>40</u>
00-00-51-A6-1B ME - INGENIEURS DES MINES	<u>1</u>	<u>1</u>	<u>1</u>	<u>1</u>	<u>4</u>
00-00-51-A6-3A ENERGIE - INGENIEURS CHEF GEO/HYDROGEO	<u>3</u>	<u>3</u>	<u>3</u>	<u>3</u>	<u>12</u>
00-00-51-A6-3B ENERGIE - INGENIEURS GEOLOGUES/HYDROGEO	<u>1</u>	<u>1</u>	<u>1</u>	<u>1</u>	<u>4</u>
00-00-51-A6-5A ENERGIE - INGENIEURS CHEF TECH INDUSTRIE	<u>5</u>	<u>5</u>	<u>5</u>	<u>5</u>	<u>20</u>
00-00-51-A6-5C ENERGIE - DOCTEUR-INGENIEURS TECH INDUST	<u>1</u>	<u>1</u>	<u>1</u>	<u>1</u>	<u>4</u>
00-00-51-A6-9A ENERGIE - INGENIEURS CHEF TRAVAUX PUBLIC	<u>1</u>	<u>1</u>	<u>1</u>	<u>1</u>	<u>4</u>
00-00-51-A7-0C ENERGIE - ATTACHES DE PLANIFICATION	<u>4</u>	<u>4</u>	<u>4</u>	<u>4</u>	<u>16</u>
00-00-51-B0-0A ENERGIE - ADJOINTS DE SERVICE	<u>12</u>	<u>12</u>	<u>12</u>	<u>12</u>	<u>48</u>
00-00-51-B0-6A ENERGIE - ADJOINTS D'ADMINISTRATION	<u>3</u>	<u>0</u>	<u>0</u>	<u>0</u>	<u>3</u>
00-00-51-B0-6B ENERGIE - ASSISTANTS D'ADMINISTRATION	<u>0</u>	<u>3</u>	<u>3</u>	<u>3</u>	<u>9</u>
00-00-51-B1-8A ENERGIE - ENCADREUR	<u>4</u>	<u>4</u>	<u>4</u>	<u>4</u>	<u>16</u>
00-00-51-B6-1A ME - ADJOINTS TECHNIQUES DES MINES	<u>3</u>	<u>3</u>	<u>3</u>	<u>3</u>	<u>12</u>
00-00-51-B6-3A ME - ADJOINTS TECHNIQUES GEOLOGIE	<u>1</u>	<u>1</u>	<u>1</u>	<u>1</u>	<u>4</u>
00-00-51-C0-0A ENERGIE - ASSISTANTS DE SERVICE	<u>10</u>	<u>10</u>	<u>10</u>	<u>10</u>	<u>40</u>
00-00-51-C0-6A ENERGIE - ASSISTANTS D'ADMINISTRATION	<u>3</u>	<u>0</u>	<u>0</u>	<u>0</u>	<u>3</u>
00-00-51-C1-8A ENERGIE - OPERATEUR	<u>3</u>	<u>3</u>	<u>3</u>	<u>3</u>	<u>12</u>
00-00-51-D0-0A ENERGIE - EMPLOYES DE SERVICE	<u>5</u>	<u>5</u>	<u>5</u>	<u>5</u>	<u>20</u>
00-00-51-D0-6A ENERGIE - EMPLOYES D'ADMINISTRATION	<u>1</u>	<u>1</u>	<u>1</u>	<u>1</u>	<u>4</u>
00-00-51-E0-1G ENERGIE - MINISTRE	<u>1</u>	<u>1</u>	<u>1</u>	<u>1</u>	<u>4</u>
00-00-51-E0-2G ENERGIE - SECRETAIRE GENERAL	<u>1</u>	<u>1</u>	<u>1</u>	<u>1</u>	<u>4</u>
00-00-51-E0-2K ENERGIE - DIRECTEUR GENERAL	<u>1</u>	<u>1</u>	<u>1</u>	<u>1</u>	<u>4</u>
00-00-51-E0-2M ENERGIE - DIRECTEUR DU CABINET DU MINISTERE	<u>1</u>	<u>1</u>	<u>1</u>	<u>1</u>	<u>4</u>
00-00-51-E0-2P ENERGIE - DIRECTEUR	<u>28</u>	<u>30</u>	<u>30</u>	<u>30</u>	<u>118</u>
00-00-51-E0-2U ENERGIE - MEMBRE DU CABINET	<u>14</u>	<u>15</u>	<u>15</u>	<u>15</u>	<u>59</u>
00-00-51-J0-4A ENERGIE - CONTRACTUELS ASSIMILES CADRE A	<u>1</u>	<u>1</u>	<u>1</u>	<u>1</u>	<u>4</u>
00-00-51-J0-5A ENERGIE - CONTRACTUELS ASSIMILES CADRE A	<u>34</u>	<u>34</u>	<u>34</u>	<u>34</u>	<u>136</u>
00-00-51-J0-5B ENERGIE - CONTRACTUELS EFA CAT V, B	<u>1</u>	<u>1</u>	<u>1</u>	<u>1</u>	<u>4</u>
00-00-51-J0-6A ENERGIE - CONTRACTUELS ASSIMILES CADRE A	<u>7</u>	<u>5</u>	<u>5</u>	<u>5</u>	<u>22</u>
00-00-51-J0-6B ENERGIE - CONTRACTUELS EFA CAT VI, B	<u>3</u>	<u>3</u>	<u>3</u>	<u>3</u>	<u>12</u>
00-00-51-J0-8A ENERGIE - CONTRACTUELS ASSIMILES CADRE A	<u>2</u>	<u>3</u>	<u>3</u>	<u>3</u>	<u>11</u>
00-00-51-K0-0A ENERGIE - CONTRACTUELS ASSIMILES CADRE B	<u>5</u>	<u>5</u>	<u>5</u>	<u>5</u>	<u>20</u>
00-00-51-L0-0A ME - CONTRACTUELS ASSIMILES CADRE C	<u>3</u>	<u>3</u>	<u>3</u>	<u>3</u>	<u>12</u>
00-00-51-M0-0B ENERGIE - CONTRACTUELS ASSIMILES CADRE D	<u>4</u>	<u>4</u>	<u>4</u>	<u>4</u>	<u>16</u>
00-00-51-U0-5A ENERGIE - CONTRACTUELS ASSIMILES CADRE A DUREE INDET. CAT 05	<u>1</u>	<u>1</u>	<u>1</u>	<u>1</u>	<u>4</u>
00-00-51-41-00 ENERGIE - CONTRACTUELS ELD4 D'INDICE CT 100	<u>1</u>	<u>1</u>	<u>1</u>	<u>1</u>	<u>4</u>
00-00-51-41-25 ENERGIE - CONTRACTUELS ELD4 D'INDICE CT 125	<u>2</u>	<u>2</u>	<u>2</u>	<u>2</u>	<u>8</u>

Prévision effectifs par Institution ou Ministère - Unité

Ministère/Institution-Mission-Programme	LFI 2014	LFR 2014	prév 2015	prév 2016	Total Prévisions
52 MINISTERE DE L' EAU	411	410	410	410	1641
<u>520 EAU ET ASSAINISSEMENT</u>	<u>411</u>	<u>410</u>	<u>410</u>	<u>410</u>	<u>1641</u>
<u>032 Administration et Coordination</u>	<u>411</u>	<u>410</u>	<u>410</u>	<u>410</u>	<u>1641</u>
00-00-52-A0-0A EAUX ET ASSAINISSEMENT - ATTACHES DE SERVICE	<u>1</u>	<u>1</u>	<u>1</u>	<u>1</u>	<u>4</u>
00-00-52-A0-1C EAUX ET ASSAINISSEMENT - CADRE A ECHELLE A1	<u>1</u>	<u>1</u>	<u>1</u>	<u>1</u>	<u>4</u>
00-00-52-A0-1D EAUX ET ASSAINISSEMENT - CADRE A ECHELLE A2	<u>1</u>	<u>1</u>	<u>1</u>	<u>1</u>	<u>4</u>
00-00-52-A0-6E EAU - ADJOINTS D'ADMINISTRATION	<u>0</u>	<u>2</u>	<u>2</u>	<u>2</u>	<u>6</u>
00-00-52-A1-8A EAUX ET ASSAINISSEMENT - CONCEPTEUR	<u>42</u>	<u>42</u>	<u>42</u>	<u>42</u>	<u>168</u>
00-00-52-A1-8B EAUX ET ASSAINISSEMENT - REALISATEUR	<u>1</u>	<u>1</u>	<u>1</u>	<u>1</u>	<u>4</u>
00-00-52-A4-5C EAU - INGENIEUR D'AGRICULTURE	<u>1</u>	<u>1</u>	<u>1</u>	<u>1</u>	<u>4</u>
00-00-52-A5-3D EAU - INGENIEUR DES EAUX ET FORETS	<u>1</u>	<u>1</u>	<u>1</u>	<u>1</u>	<u>4</u>
00-00-52-A6-1A EAUX ET ASSAINISSEMENT - INGENIEURS EN CHEF DES MINES	<u>1</u>	<u>1</u>	<u>1</u>	<u>1</u>	<u>4</u>
00-00-52-A6-3A EAUX ET ASSAINISSEMENT - INGENIEURS CHEF GEO/HYDROGEO	<u>1</u>	<u>1</u>	<u>1</u>	<u>1</u>	<u>4</u>
00-00-52-A6-3B EAUX ET ASSAINISSEMENT - INGENIEURS GEOLOGUES/HYDROGEO	<u>3</u>	<u>3</u>	<u>3</u>	<u>3</u>	<u>12</u>
00-00-52-B0-0A EAUX ET ASSAINISSEMENT - ADJOINTS DE SERVICE	<u>14</u>	<u>14</u>	<u>14</u>	<u>14</u>	<u>56</u>
00-00-52-B0-6A EAUX ET ASSAINISSEMENT - ADJOINTS D'ADMINISTRATION	<u>2</u>	<u>0</u>	<u>0</u>	<u>0</u>	<u>2</u>
00-00-52-B0-6B EAU - ASSISTANTS D'ADMINISTRATION	<u>0</u>	<u>1</u>	<u>1</u>	<u>1</u>	<u>3</u>
00-00-52-B1-8A EAUX ET ASSAINISSEMENT - ENCADREUR	<u>2</u>	<u>2</u>	<u>2</u>	<u>2</u>	<u>8</u>
00-00-52-B6-1A EAUX ET ASSAINISSEMENT - ADJOINTS TECHNIQUES DES MINES	<u>1</u>	<u>1</u>	<u>1</u>	<u>1</u>	<u>4</u>
00-00-52-C0-0A EAUX ET ASSAINISSEMENT - ASSISTANTS DE SERVICE	<u>29</u>	<u>29</u>	<u>29</u>	<u>29</u>	<u>116</u>
00-00-52-C0-6A EAUX ET ASSAINISSEMENT - ASSISTANTS D'ADMINISTRATION	<u>1</u>	<u>0</u>	<u>0</u>	<u>0</u>	<u>1</u>
00-00-52-C1-8A EAUX ET ASSAINISSEMENT - OPERATEUR	<u>1</u>	<u>1</u>	<u>1</u>	<u>1</u>	<u>4</u>
00-00-52-D0-0A EAUX ET ASSAINISSEMENT - EMPLOYES DE SERVICE	<u>11</u>	<u>11</u>	<u>11</u>	<u>11</u>	<u>44</u>
00-00-52-E0-1G EAUX ET ASSAINISSEMENT - MINISTRE	<u>1</u>	<u>1</u>	<u>1</u>	<u>1</u>	<u>4</u>
00-00-52-E0-2G EAUX ET ASSAINISSEMENT - SECRETAIRE GENERAL	<u>1</u>	<u>1</u>	<u>1</u>	<u>1</u>	<u>4</u>
00-00-52-E0-2K EAUX ET ASSAINISSEMENT - DIRECTEUR GENERAL	<u>1</u>	<u>4</u>	<u>4</u>	<u>4</u>	<u>13</u>
00-00-52-E0-2M EAUX ET ASSAINISSEMENT - DIRECTEUR DU CABINET DU MINISTERE	<u>1</u>	<u>1</u>	<u>1</u>	<u>1</u>	<u>4</u>
00-00-52-E0-2P EAUX ET ASSAINISSEMENT - DIRECTEUR	<u>29</u>	<u>25</u>	<u>25</u>	<u>25</u>	<u>104</u>
00-00-52-E0-2U EAUX ET ASSAINISSEMENT - MEMBRE DU CABINET	<u>12</u>	<u>12</u>	<u>12</u>	<u>12</u>	<u>48</u>
00-00-52-J0-4A EAUX ET ASSAINISSEMENT - CONTRACTUELS ASSIMILES CADRE A	<u>26</u>	<u>26</u>	<u>26</u>	<u>26</u>	<u>104</u>
00-00-52-J0-5A EAUX ET ASSAINISSEMENT - CONTRACTUELS ASSIMILES CADRE A	<u>32</u>	<u>32</u>	<u>32</u>	<u>32</u>	<u>128</u>
00-00-52-J0-6A EAUX ET ASSAINISSEMENT - CONTRACTUELS ASSIMILES CADRE A	<u>56</u>	<u>56</u>	<u>56</u>	<u>56</u>	<u>224</u>
00-00-52-J0-8A EAUX ET ASSAINISSEMENT - CONTRACTUELS ASSIMILES CADRE A	<u>51</u>	<u>51</u>	<u>51</u>	<u>51</u>	<u>204</u>
00-00-52-J0-8B EAUX ET ASSAINISSEMENT - CONTRACTUELS EFA CAT VIII, B	<u>1</u>	<u>1</u>	<u>1</u>	<u>1</u>	<u>4</u>
00-00-52-J0-8C EAU - CONTRACTUELS EFA CAT VIII, C	<u>1</u>	<u>1</u>	<u>1</u>	<u>1</u>	<u>4</u>
00-00-52-J0-9A EAU - CONTRACTUELS ASSIMILES CADRE A	<u>2</u>	<u>2</u>	<u>2</u>	<u>2</u>	<u>8</u>
00-00-52-J9-4A EAU - MEDECINS DIPLOMES D'ETAT (CAT. VIII)	<u>1</u>	<u>1</u>	<u>1</u>	<u>1</u>	<u>4</u>
00-00-52-K0-0A EAUX ET ASSAINISSEMENT - CONTRACTUELS ASSIMILES CADRE B	<u>43</u>	<u>43</u>	<u>43</u>	<u>43</u>	<u>172</u>
00-00-52-L0-0A EAUX ET ASSAINISSEMENT - CONTRACTUELS ASSIMILES CADRE C	<u>20</u>	<u>20</u>	<u>20</u>	<u>20</u>	<u>80</u>
00-00-52-M0-0B EAUX ET ASSAINISSEMENT - CONTRACTUELS ASSIMILES CADRE D	<u>8</u>	<u>8</u>	<u>8</u>	<u>8</u>	<u>32</u>
00-00-52-U0-2C EAUX ET ASSAINISSEMENT - CONTRACTUELS ASSIMILES CADRE C DUREE INDETERMINEE	<u>1</u>	<u>1</u>	<u>1</u>	<u>1</u>	<u>4</u>
00-00-52-U0-6A EAUX ET ASSAINISSEMENT - CONTRACTUELS ASSIMILES CADRE A DUREE INDET. CAT 06	<u>1</u>	<u>1</u>	<u>1</u>	<u>1</u>	<u>4</u>

Prévision effectifs par Institution ou Ministère - Unité

Ministère/Institution-Mission-Programme	LFI 2014	LFR 2014	prév 2015	prév 2016	Total Prévisions
00-00-52-U0-8A EAUX ET ASSAINISSEMENT - CONTRACTUELS ASSIMILES CADRE A DUREE INDET. CAT 08	<u>9</u>	<u>9</u>	<u>9</u>	<u>9</u>	<u>36</u>

Prévision effectifs par Institution ou Ministère - Unité

Ministère/Institution-Mission-Programme	LFI 2014	LF 2014	prév 2015	prév 2016	Total Prévisions
53 MINISTERE DES RESSOURCES STRATEGIQUES	347	291	291	291	1220
<u>530 MINES</u>	<u>246</u>	<u>291</u>	<u>291</u>	<u>291</u>	<u>1119</u>
<u>019 Administration et Coordination</u>	<u>246</u>	<u>291</u>	<u>291</u>	<u>291</u>	<u>1119</u>
00-00-53-A0-0B MINES - TECNHIENS SUP. DE SERVICE	<u>2</u>	<u>2</u>	<u>2</u>	<u>2</u>	<u>8</u>
00-00-53-A0-1C MINES - CADRE A ECHELLE A1	<u>3</u>	<u>3</u>	<u>3</u>	<u>3</u>	<u>12</u>
00-00-53-A0-6E MIN. AUPRÈS DE LA PRÉSIDENTE CHARGÉ DES RESSOURCES STRATÉGIQUES - ADJOINTS D'ADMINISTRATION	<u>0</u>	<u>9</u>	<u>9</u>	<u>9</u>	<u>27</u>
00-00-53-A1-8A MINES - CONCEPTEUR	<u>0</u>	<u>1</u>	<u>1</u>	<u>1</u>	<u>3</u>
00-00-53-A1-8B MINES - REALISATEUR	<u>6</u>	<u>6</u>	<u>6</u>	<u>6</u>	<u>24</u>
00-00-53-A1-8D MINES - REALISATEUR ADJOINT	<u>3</u>	<u>3</u>	<u>3</u>	<u>3</u>	<u>12</u>
00-00-53-A5-3D MINES - INGENIEUR DES EAUX ET FORETS	<u>1</u>	<u>1</u>	<u>1</u>	<u>1</u>	<u>4</u>
00-00-53-A6-1A MINES - INGENIEURS EN CHEF DES MINES	<u>20</u>	<u>20</u>	<u>20</u>	<u>20</u>	<u>80</u>
00-00-53-A6-1B MINES - INGENIEURS DES MINES	<u>1</u>	<u>1</u>	<u>1</u>	<u>1</u>	<u>4</u>
00-00-53-A6-3A MINES - INGENIEURS CHEF GEO/HYDROGEO	<u>7</u>	<u>7</u>	<u>7</u>	<u>7</u>	<u>28</u>
00-00-53-A6-3B MINES - INGENIEURS GEOLOGUES/HYDROGEO	<u>3</u>	<u>3</u>	<u>3</u>	<u>3</u>	<u>12</u>
00-00-53-A6-5C MINES - DOCTEUR-INGENIEURS TECH INDUST	<u>5</u>	<u>5</u>	<u>5</u>	<u>5</u>	<u>20</u>
00-00-53-A6-9A MINES - INGENIEURS CHEF TRAVAUX PUBLIC	<u>1</u>	<u>1</u>	<u>1</u>	<u>1</u>	<u>4</u>
00-00-53-A7-0B MIN. AUPRÈS DE LA PRÉSIDENTE CHARGÉ DES RESSOURCES STRATÉGIQUES - PLANIFICATEUR	<u>0</u>	<u>1</u>	<u>1</u>	<u>1</u>	<u>3</u>
00-00-53-A7-0C MINES - ATTACHES DE PLANIFICATION	<u>5</u>	<u>5</u>	<u>5</u>	<u>5</u>	<u>20</u>
00-00-53-A8-8E MINES - PROFESSEURS LICENCIES TECHN.	<u>1</u>	<u>1</u>	<u>1</u>	<u>1</u>	<u>4</u>
00-00-53-A8-8F MMH - CHARGES ENS. EDUCATION NATIONAL	<u>1</u>	<u>1</u>	<u>1</u>	<u>1</u>	<u>4</u>
00-00-53-A8-8J MMH - MAITRES DE CONFERENCE, RECHERCHE	<u>1</u>	<u>1</u>	<u>1</u>	<u>1</u>	<u>4</u>
00-00-53-A8-8K MINES - MAITRES ASSISTANTS D'ENSEIGNEMENT SUPERIEUR, RECH.	<u>2</u>	<u>2</u>	<u>2</u>	<u>2</u>	<u>8</u>
00-00-53-A8-8S MINES - CHARGES D'ENSEIGNEMENT	<u>2</u>	<u>2</u>	<u>2</u>	<u>2</u>	<u>8</u>
00-00-53-A9-4A MINES - MEDECINS DIPLOMES D'ETAT (CAT. VIII)	<u>1</u>	<u>1</u>	<u>1</u>	<u>1</u>	<u>4</u>
00-00-53-B0-0A MINES - ADJOINTS DE SERVICE	<u>17</u>	<u>18</u>	<u>18</u>	<u>18</u>	<u>71</u>
00-00-53-B0-6A MINES - ADJOINTS D'ADMINISTRATION	<u>9</u>	<u>0</u>	<u>0</u>	<u>0</u>	<u>9</u>
00-00-53-B0-6B MIN. AUPRÈS DE LA PRÉSIDENTE CHARGÉ DES RESSOURCES STRATÉGIQUES - ASSISTANTS D'ADMINISTRATION	<u>0</u>	<u>9</u>	<u>9</u>	<u>9</u>	<u>27</u>
00-00-53-B1-8A MINES - ENCADREUR	<u>1</u>	<u>1</u>	<u>1</u>	<u>1</u>	<u>4</u>
00-00-53-B6-1A MINES - ADJOINTS TECHNIQUES DES MINES	<u>16</u>	<u>16</u>	<u>16</u>	<u>16</u>	<u>64</u>
00-00-53-B6-3A MINES - ADJOINTS TECHNIQUES GEOLOGIE	<u>2</u>	<u>2</u>	<u>2</u>	<u>2</u>	<u>8</u>
00-00-53-B9-4D MINES - INFIRMIERS D'ETAT	<u>1</u>	<u>1</u>	<u>1</u>	<u>1</u>	<u>4</u>
00-00-53-C0-0A MINES - ASSISTANTS DE SERVICE	<u>19</u>	<u>19</u>	<u>19</u>	<u>19</u>	<u>76</u>
00-00-53-C0-6A MINES - ASSISTANTS D'ADMINISTRATION	<u>9</u>	<u>0</u>	<u>0</u>	<u>0</u>	<u>9</u>
00-00-53-C1-8A MINES - OPERATEUR	<u>5</u>	<u>5</u>	<u>5</u>	<u>5</u>	<u>20</u>
00-00-53-C6-1A MINES - AGENTS TECHNIQUES DES MINES	<u>2</u>	<u>2</u>	<u>2</u>	<u>2</u>	<u>8</u>
00-00-53-D0-0A MINES - EMPLOYES DE SERVICE	<u>22</u>	<u>22</u>	<u>22</u>	<u>22</u>	<u>88</u>
00-00-53-D0-6A MINES - EMPLOYES D'ADMINISTRATION	<u>7</u>	<u>7</u>	<u>7</u>	<u>7</u>	<u>28</u>
00-00-53-D1-8A MINES - SOUS OPERATEUR	<u>1</u>	<u>1</u>	<u>1</u>	<u>1</u>	<u>4</u>
00-00-53-E0-1G MINES - MINISTRE	<u>1</u>	<u>1</u>	<u>1</u>	<u>1</u>	<u>4</u>
00-00-53-E0-2G MINES - SECRETAIRE GENERAL	<u>1</u>	<u>1</u>	<u>1</u>	<u>1</u>	<u>4</u>
00-00-53-E0-2K MINES - DIRECTEUR GENERAL	<u>1</u>	<u>6</u>	<u>6</u>	<u>6</u>	<u>19</u>
00-00-53-E0-2M MINES - DIRECTEUR DU CABINET DU MINISTERE	<u>1</u>	<u>1</u>	<u>1</u>	<u>1</u>	<u>4</u>
00-00-53-E0-2P MINES - DIRECTEUR	<u>30</u>	<u>9</u>	<u>9</u>	<u>9</u>	<u>57</u>
00-00-53-E0-2U MINES - MEMBRE DU CABINET	<u>14</u>	<u>19</u>	<u>19</u>	<u>19</u>	<u>71</u>
00-00-53-J0-4A MINES - CONTRACTUELS ASSIMILES CADRE A	<u>3</u>	<u>6</u>	<u>6</u>	<u>6</u>	<u>21</u>
00-00-53-J0-5A MINES - CONTRACTUELS ASSIMILES CADRE A	<u>1</u>	<u>13</u>	<u>13</u>	<u>13</u>	<u>40</u>
00-00-53-J0-6A MINES - CONTRACTUELS ASSIMILES CADRE A	<u>6</u>	<u>27</u>	<u>27</u>	<u>27</u>	<u>87</u>
00-00-53-J0-6B MINES - CONTRACTUELS EFA CAT VI, B	<u>0</u>	<u>1</u>	<u>1</u>	<u>1</u>	<u>3</u>

Prévision effectifs par Institution ou Ministère - Unité

Ministère/Institution-Mission-Programme	LFI 2014	LFR 2014	prév 2015	prév 2016	Total Prévisions
00-00-53-J0-7A MINES - CONTRACTUELS ASSIMILES CADRE A	<u>1</u>	<u>1</u>	<u>1</u>	<u>1</u>	<u>4</u>
00-00-53-J0-8A MINES - CONTRACTUELS ASSIMILES CADRE A	<u>2</u>	<u>13</u>	<u>13</u>	<u>13</u>	<u>41</u>
00-00-53-K0-0A MINES - CONTRACTUELS ASSIMILES CADRE B	<u>2</u>	<u>7</u>	<u>7</u>	<u>7</u>	<u>23</u>
00-00-53-L0-0A MMH - CONTRACTUELS ASSIMILES CADRE C	<u>2</u>	<u>2</u>	<u>2</u>	<u>2</u>	<u>8</u>
00-00-53-M0-0B MINES - CONTRACTUELS ASSIMILES CADRE D	<u>1</u>	<u>1</u>	<u>1</u>	<u>1</u>	<u>4</u>
00-00-53-U0-3B MINES - CONTRACTUELS ASSIMILES CADRE B DUREE INDETERMINEE	<u>1</u>	<u>1</u>	<u>1</u>	<u>1</u>	<u>4</u>
00-00-53-U0-6A MMH - CONTRACTUELS ASSIMILES CADRE A DUREE INDET. CAT 06	<u>1</u>	<u>1</u>	<u>1</u>	<u>1</u>	<u>4</u>
00-00-53-U0-8A MINES - CONTRACTUELS ASSIMILES CADRE A DUREE INDET. CAT 08	<u>1</u>	<u>1</u>	<u>1</u>	<u>1</u>	<u>4</u>
00-00-53-40-01 MINES - CONTRACTUELS ELD 4	<u>1</u>	<u>1</u>	<u>1</u>	<u>1</u>	<u>4</u>
<u>540</u> HYDROCARBURES	<u>101</u>	<u>0</u>	<u>0</u>	<u>0</u>	<u>101</u>
<u>056</u> Administration et Coordination	<u>101</u>	<u>0</u>	<u>0</u>	<u>0</u>	<u>101</u>
00-00-54-A1-8A HYDROCARBURES - CONCEPTEUR	<u>1</u>	<u>0</u>	<u>0</u>	<u>0</u>	<u>1</u>
00-00-54-A7-0B HYDROCARBURES - PLANIFICATEUR	<u>1</u>	<u>0</u>	<u>0</u>	<u>0</u>	<u>1</u>
00-00-54-B0-0A HYDROCARBURES - ADJOINTS DE SERVICE	<u>1</u>	<u>0</u>	<u>0</u>	<u>0</u>	<u>1</u>
00-00-54-E0-1G HYDROCARBURES - MINISTRE	<u>1</u>	<u>0</u>	<u>0</u>	<u>0</u>	<u>1</u>
00-00-54-E0-2G HYDROCARBURES - SECRETAIRE GENERAL	<u>1</u>	<u>0</u>	<u>0</u>	<u>0</u>	<u>1</u>
00-00-54-E0-2K HYDROCARBURES - DIRECTEUR GENERAL	<u>1</u>	<u>0</u>	<u>0</u>	<u>0</u>	<u>1</u>
00-00-54-E0-2M HYDROCARBURES - DIRECTEUR DU CABINET DU MINISTERE	<u>1</u>	<u>0</u>	<u>0</u>	<u>0</u>	<u>1</u>
00-00-54-E0-2P HYDROCARBURES - DIRECTEUR	<u>27</u>	<u>0</u>	<u>0</u>	<u>0</u>	<u>27</u>
00-00-54-E0-2U HYDROCARBURES - MEMBRE DU CABINET	<u>14</u>	<u>0</u>	<u>0</u>	<u>0</u>	<u>14</u>
00-00-54-J0-4A HYDROCARBURES - CONTRACTUELS ASSIMILES CADRE A	<u>3</u>	<u>0</u>	<u>0</u>	<u>0</u>	<u>3</u>
00-00-54-J0-5A HYDROCARBURES - CONTRACTUELS ASSIMILES CADRE A	<u>12</u>	<u>0</u>	<u>0</u>	<u>0</u>	<u>12</u>
00-00-54-J0-6A HYDROCARBURES - CONTRACTUELS ASSIMILES CADRE A	<u>22</u>	<u>0</u>	<u>0</u>	<u>0</u>	<u>22</u>
00-00-54-J0-6B HYDROCARBURES - CONTRACTUELS EFA CAT VI, B	<u>1</u>	<u>0</u>	<u>0</u>	<u>0</u>	<u>1</u>
00-00-54-J0-8A HYDROCARBURES - CONTRACTUELS ASSIMILES CADRE A	<u>9</u>	<u>0</u>	<u>0</u>	<u>0</u>	<u>9</u>
00-00-54-K0-0A HYDROCARBURES - CONTRACTUELS ASSIMILES CADRE B	<u>6</u>	<u>0</u>	<u>0</u>	<u>0</u>	<u>6</u>

Prévision effectifs par Institution ou Ministère - Unité

Ministère/Institution-Mission-Programme	LFI 2014	LF 2014	prév 2015	prév 2016	Total Prévisions
61 MINISTERE DES TRAVAUX PUBLICS	1308	1052	1052	1052	4464
<u>610 TRAVAUX PUBLICS</u>	1308	1052	1052	1052	4464
<u>020 Administration et Coordination</u>	1308	1052	1052	1052	4464
00-00-61-A0-0A TRAVAUX PUBLICS - ATTACHES DE SERVICE	<u>1</u>	<u>0</u>	<u>0</u>	<u>0</u>	<u>1</u>
00-00-61-A0-0B TRAVAUX PUBLICS - TECHNICIENS SUP. DE SERVICE	<u>7</u>	<u>3</u>	<u>3</u>	<u>3</u>	<u>16</u>
00-00-61-A0-1G TRAVAUX PUBLICS - CADRE A ECHELLE A3	<u>4</u>	<u>0</u>	<u>0</u>	<u>0</u>	<u>4</u>
00-00-61-A0-6A TRAVAUX PUBLICS - ADMINISTRATEURS CIVILS	<u>1</u>	<u>1</u>	<u>1</u>	<u>1</u>	<u>4</u>
00-00-61-A0-6B TRAVAUX PUBLICS - ATTACHES D'ADMINISTRATION	<u>5</u>	<u>0</u>	<u>0</u>	<u>0</u>	<u>5</u>
00-00-61-A0-6C TRAVAUX PUBLICS ET DE LA METEOROLOGIE - ATTACHES D'ADMINISTRATION	<u>2</u>	<u>7</u>	<u>7</u>	<u>7</u>	<u>23</u>
00-00-61-A0-6E TRAVAUX PUBLICS ET DE LA METEOROLOGIE - ADJOINTS D'ADMINISTRATION	<u>1</u>	<u>42</u>	<u>42</u>	<u>42</u>	<u>127</u>
00-00-61-A1-8A TRAVAUX PUBLICS - CONCEPTEUR	<u>4</u>	<u>2</u>	<u>2</u>	<u>2</u>	<u>10</u>
00-00-61-A1-8B TRAVAUX PUBLICS - REALISATEUR	<u>16</u>	<u>13</u>	<u>13</u>	<u>13</u>	<u>55</u>
00-00-61-A1-8C TRAVAUX PUBLICS - TECHNICIEN SUPERIEUR	<u>35</u>	<u>11</u>	<u>11</u>	<u>11</u>	<u>68</u>
00-00-61-A1-8D TRAVAUX PUBLICS - REALISATEUR ADJOINT	<u>10</u>	<u>4</u>	<u>4</u>	<u>4</u>	<u>22</u>
00-00-61-A3-5A TRAVAUX PUBLICS - PROGRAMMEURS /ENS. ELECTRONIQU	<u>2</u>	<u>2</u>	<u>2</u>	<u>2</u>	<u>8</u>
00-00-61-A3-9A TRAVAUX PUBLICS - INSPECTEURS DE MARINE MARCHAND	<u>1</u>	<u>1</u>	<u>1</u>	<u>1</u>	<u>4</u>
00-00-61-A5-7D TRAVAUX PUBLICS - INGENIEURS D'EQUIPEMENT RURAL	<u>1</u>	<u>1</u>	<u>1</u>	<u>1</u>	<u>4</u>
00-00-61-A5-7E TRAVAUX PUBLICS ET DE LA METEOROLOGIE - INGENIEUR PPAUX EN CHEF D' EQUIPT RURAL	<u>1</u>	<u>1</u>	<u>1</u>	<u>1</u>	<u>4</u>
00-00-61-A6-3A TRAVAUX PUBLICS - INGENIEURS CHEF GEO/HYDROGEO	<u>1</u>	<u>1</u>	<u>1</u>	<u>1</u>	<u>4</u>
00-00-61-A6-5A TRAVAUX PUBLICS - INGENIEURS CHEF TECH INDUSTRIE	<u>6</u>	<u>6</u>	<u>6</u>	<u>6</u>	<u>24</u>
00-00-61-A6-5C TRAVAUX PUBLICS - DOCTEUR-INGENIEURS TECH INDUST	<u>1</u>	<u>1</u>	<u>1</u>	<u>1</u>	<u>4</u>
00-00-61-A6-9A TRAVAUX PUBLICS - INGENIEURS CHEF TRAVAUX PUBLIC	<u>78</u>	<u>78</u>	<u>78</u>	<u>78</u>	<u>312</u>
00-00-61-A6-9B TRAVAUX PUBLICS - INGENIEURS DES TRAVAUX PUBLICS	<u>1</u>	<u>1</u>	<u>1</u>	<u>1</u>	<u>4</u>
00-00-61-A6-9D TRAVAUX PUBLICS - INGENIEURS PPAUX-CHEF DES T.P	<u>3</u>	<u>3</u>	<u>3</u>	<u>3</u>	<u>12</u>
00-00-61-A7-0A TRAVAUX PUBLICS - PLANIFICATEURS PRINCIPAUX	<u>1</u>	<u>0</u>	<u>0</u>	<u>0</u>	<u>1</u>
00-00-61-A7-0B TRAVAUX PUBLICS - PLANIFICATEUR	<u>4</u>	<u>3</u>	<u>3</u>	<u>3</u>	<u>13</u>
00-00-61-A7-0C TRAVAUX PUBLICS - ATTACHES DE PLANIFICATION	<u>12</u>	<u>7</u>	<u>7</u>	<u>7</u>	<u>33</u>
00-00-61-A7-3A TRAVAUX PUBLICS - INGENIEURS PPAUX-CHEF NAVIG AE	<u>1</u>	<u>0</u>	<u>0</u>	<u>0</u>	<u>1</u>
00-00-61-A7-3C TRAVAUX PUBLICS - CONTROLEURS CIRCULATION AERIEN	<u>1</u>	<u>1</u>	<u>1</u>	<u>1</u>	<u>4</u>
00-00-61-A7-5A TRAVAUX PUBLICS - INGENIEURS PPAUX-CHEF METEOROL	<u>4</u>	<u>1</u>	<u>1</u>	<u>1</u>	<u>7</u>
00-00-61-A7-5D TRAVAUX PUBLICS - INGENIEUR METEOROLOGIE	<u>16</u>	<u>1</u>	<u>1</u>	<u>1</u>	<u>19</u>
00-00-61-A8-8E TRAVAUX PUBLICS - PROFESSEURS LICENCIES TECHN.	<u>1</u>	<u>1</u>	<u>1</u>	<u>1</u>	<u>4</u>
00-00-61-A8-8F TRAVAUX PUBLICS - CHARGES ENS.EDUCATION NATIONAL	<u>2</u>	<u>2</u>	<u>2</u>	<u>2</u>	<u>8</u>
00-00-61-A8-8K TRAVAUX PUBLICS - MAITRES ASSISTANTS D'ENSEIGNEMENT SUPERIEUR, RECH.	<u>1</u>	<u>0</u>	<u>0</u>	<u>0</u>	<u>1</u>
00-00-61-A8-8L TRAVAUX PUBLICS - ASSISTANTS D'ENSEIGNEMENT SUPERIEUR, RECH.	<u>1</u>	<u>1</u>	<u>1</u>	<u>1</u>	<u>4</u>
00-00-61-A8-8R TRAVAUX PUBLICS - CHARGES DES SERVICES TECHNIQUES D'UNIVERSITE	<u>2</u>	<u>2</u>	<u>2</u>	<u>2</u>	<u>8</u>
00-00-61-A9-4A TRAVAUX PUBLICS - MEDECINS DIPLOMES D'ETAT (CAT. VIII)	<u>2</u>	<u>2</u>	<u>2</u>	<u>2</u>	<u>8</u>
00-00-61-A9-4I TRAVAUX PUBLICS ET DE LA METEOROLOGIE - MEDECINS DIPLOMES D'ETAT (CAT. IX)	<u>1</u>	<u>1</u>	<u>1</u>	<u>1</u>	<u>4</u>
00-00-61-B0-0A TRAVAUX PUBLICS - ADJOINTS DE SERVICE	<u>15</u>	<u>14</u>	<u>14</u>	<u>14</u>	<u>57</u>

Prévision effectifs par Institution ou Ministère - Unité

Ministère/Institution-Mission-Programme	LFI 2014	LF 2014	prév 2015	prév 2016	Total Prévisions
00-00-61-B0-6A TRAVAUX PUBLICS - ADJOINTS D'ADMINISTRATION	<u>46</u>	<u>0</u>	<u>0</u>	<u>0</u>	<u>46</u>
00-00-61-B0-6B TRAVAUX PUBLICS - ASSISTANTS D'ADMINISTRATION	<u>0</u>	<u>49</u>	<u>49</u>	<u>49</u>	<u>147</u>
00-00-61-B1-8A TRAVAUX PUBLICS - ENCADREUR	<u>68</u>	<u>41</u>	<u>41</u>	<u>41</u>	<u>191</u>
00-00-61-B6-3A TRAVAUX PUBLICS - ADJOINTS TECHNIQUES GEOLOGIE	<u>1</u>	<u>1</u>	<u>1</u>	<u>1</u>	<u>4</u>
00-00-61-B6-9A TRAVAUX PUBLICS - ADJOINTS TECH TRAVAUX PUBLICS	<u>62</u>	<u>61</u>	<u>61</u>	<u>61</u>	<u>245</u>
00-00-61-B6-9B TRAVAUX PUBLICS - MAITRES DE PORT	<u>3</u>	<u>3</u>	<u>3</u>	<u>3</u>	<u>12</u>
00-00-61-B7-5A TRAVAUX PUBLICS - ADJOINTS TECH METEOROLOGIE	<u>12</u>	<u>0</u>	<u>0</u>	<u>0</u>	<u>12</u>
00-00-61-C0-0A TRAVAUX PUBLICS - ASSISTANTS DE SERVICE	<u>53</u>	<u>51</u>	<u>51</u>	<u>51</u>	<u>206</u>
00-00-61-C0-6A TRAVAUX PUBLICS - ASSISTANTS D'ADMINISTRATION	<u>61</u>	<u>0</u>	<u>0</u>	<u>0</u>	<u>61</u>
00-00-61-C1-8A TRAVAUX PUBLICS - OPERATEUR	<u>56</u>	<u>37</u>	<u>37</u>	<u>37</u>	<u>167</u>
00-00-61-C6-9A TRAVAUX PUBLICS - AGENTS TECH TRAVAUX PUBLICS	<u>9</u>	<u>8</u>	<u>8</u>	<u>8</u>	<u>33</u>
00-00-61-C7-3A TRAVAUX PUBLICS - AGENTS TECH NAVIGATION AERIENN	<u>1</u>	<u>1</u>	<u>1</u>	<u>1</u>	<u>4</u>
00-00-61-C7-5A TRAVAUX PUBLICS - AGENTS TECH METEOROLOGIE	<u>26</u>	<u>9</u>	<u>9</u>	<u>9</u>	<u>53</u>
00-00-61-D0-0A TRAVAUX PUBLICS - EMPLOYES DE SERVICE	<u>234</u>	<u>229</u>	<u>229</u>	<u>229</u>	<u>921</u>
00-00-61-D0-6A TRAVAUX PUBLICS - EMPLOYES D'ADMINISTRATION	<u>32</u>	<u>27</u>	<u>27</u>	<u>27</u>	<u>113</u>
00-00-61-D1-8A TRAVAUX PUBLICS - SOUS OPERATEUR	<u>20</u>	<u>7</u>	<u>7</u>	<u>7</u>	<u>41</u>
00-00-61-D6-9A TRAVAUX PUBLICS - EMPLOYES TECH TRAVAUX PUBLICS	<u>19</u>	<u>19</u>	<u>19</u>	<u>19</u>	<u>76</u>
00-00-61-E0-1G TRAVAUX PUBLICS - MINISTRE	<u>1</u>	<u>1</u>	<u>1</u>	<u>1</u>	<u>4</u>
00-00-61-E0-2G TRAVAUX PUBLICS - SECRETAIRE GENERAL	<u>1</u>	<u>1</u>	<u>1</u>	<u>1</u>	<u>4</u>
00-00-61-E0-2K TRAVAUX PUBLICS - DIRECTEUR GENERAL	<u>2</u>	<u>1</u>	<u>1</u>	<u>1</u>	<u>5</u>
00-00-61-E0-2M TRAVAUX PUBLICS - DIRECTEUR DU CABINET DU MINISTERE	<u>1</u>	<u>1</u>	<u>1</u>	<u>1</u>	<u>4</u>
00-00-61-E0-2P TRAVAUX PUBLICS - DIRECTEUR	<u>41</u>	<u>39</u>	<u>39</u>	<u>39</u>	<u>158</u>
00-00-61-E0-2U TRAVAUX PUBLICS - MEMBRE DU CABINET	<u>14</u>	<u>14</u>	<u>14</u>	<u>14</u>	<u>56</u>
00-00-61-J0-4A TRAVAUX PUBLICS - CONTRACTUELS ASSIMILES CADRE A	<u>8</u>	<u>6</u>	<u>6</u>	<u>6</u>	<u>26</u>
00-00-61-J0-5A TRAVAUX PUBLICS - CONTRACTUELS ASSIMILES CADRE A	<u>14</u>	<u>14</u>	<u>14</u>	<u>14</u>	<u>56</u>
00-00-61-J0-5B TRAVAUX PUBLICS ET DE LA METEOROLOGIE - CONTRACTUELS EFA CAT V, B	<u>1</u>	<u>1</u>	<u>1</u>	<u>1</u>	<u>4</u>
00-00-61-J0-6A TRAVAUX PUBLICS - CONTRACTUELS ASSIMILES CADRE A	<u>3</u>	<u>1</u>	<u>1</u>	<u>1</u>	<u>6</u>
00-00-61-J0-8A TRAVAUX PUBLICS - CONTRACTUELS ASSIMILES CADRE A	<u>27</u>	<u>24</u>	<u>24</u>	<u>24</u>	<u>99</u>
00-00-61-K0-0A TRAVAUX PUBLICS - CONTRACTUELS ASSIMILES CADRE B	<u>64</u>	<u>47</u>	<u>47</u>	<u>47</u>	<u>205</u>
00-00-61-L0-0A TRAVAUX PUBLICS - CONTRACTUELS ASSIMILES CADRE C	<u>29</u>	<u>10</u>	<u>10</u>	<u>10</u>	<u>59</u>
00-00-61-M0-0B TRAVAUX PUBLICS - CONTRACTUELS ASSIMILES CADRE D	<u>20</u>	<u>8</u>	<u>8</u>	<u>8</u>	<u>44</u>
00-00-61-U0-1C TRAVAUX PUBLICS - CONTRACTUELS ASSIMILES CADRE D DUREE INDETERMINEE	<u>2</u>	<u>0</u>	<u>0</u>	<u>0</u>	<u>2</u>
00-00-61-U0-2C MTPM - CONTRACTUELS ASSIMILES CADRE C DUREE INDETERMINEE	<u>4</u>	<u>4</u>	<u>4</u>	<u>4</u>	<u>16</u>
00-00-61-U0-3B TRAVAUX PUBLICS - CONTRACTUELS ASSIMILES CADRE B DUREE INDETERMINEE	<u>9</u>	<u>7</u>	<u>7</u>	<u>7</u>	<u>30</u>
00-00-61-U0-5A TRAVAUX PUBLICS ET DE LA METEOROLOGIE - CONTRACTUELS ASSIMILES CADRE A DUREE INDET. CAT 05	<u>2</u>	<u>1</u>	<u>1</u>	<u>1</u>	<u>5</u>
00-00-61-U0-6A TRAVAUX PUBLICS - CONTRACTUELS ASSIMILES CADRE A DUREE INDET. CAT 06	<u>0</u>	<u>1</u>	<u>1</u>	<u>1</u>	<u>3</u>
00-00-61-U0-8A TRAVAUX PUBLICS - CONTRACTUELS ASSIMILES CADRE A DUREE INDET. CAT 08	<u>10</u>	<u>8</u>	<u>8</u>	<u>8</u>	<u>34</u>
00-00-61-33-00 TRAVAUX PUBLICS - CONTRACTUELS ELD3 D'INDICE CT 300	<u>4</u>	<u>4</u>	<u>4</u>	<u>4</u>	<u>16</u>

Prévision effectifs par Institution ou Ministère - Unité

Ministère/Institution-Mission-Programme	LFI 2014	LFR 2014	prév 2015	prév 2016	Total Prévisions
00-00-61-40-01 TRAVAUX PUBLICS - CONTRACTUELS ELD 4	<u>3</u>	<u>3</u>	<u>3</u>	<u>3</u>	<u>12</u>
00-00-61-41-00 TRAVAUX PUBLICS - CONTRACTUELS ELD4 D'INDICE CT 100	<u>4</u>	<u>4</u>	<u>4</u>	<u>4</u>	<u>16</u>
00-00-61-41-25 TRAVAUX PUBLICS - CONTRACTUELS ELD4 D'INDICE CT 125	<u>60</u>	<u>59</u>	<u>59</u>	<u>59</u>	<u>237</u>
00-00-61-41-35 TRAVAUX PUBLICS - CONTRACTUELS ELD4 D'INDICE CT 135	<u>1</u>	<u>1</u>	<u>1</u>	<u>1</u>	<u>4</u>
00-00-61-41-60 TRAVAUX PUBLICS - CONTRACTUELS ELD4 D'INDICE CT 160	<u>10</u>	<u>10</u>	<u>10</u>	<u>10</u>	<u>40</u>
00-00-61-41-65 TRAVAUX PUBLICS - CONTRACTUELS ELD4 D'INDICE CT 16	<u>2</u>	<u>2</u>	<u>2</u>	<u>2</u>	<u>8</u>
00-00-61-41-75 TRAVAUX PUBLICS - CONTRACTUELS ELD4 D'INDICE CT 175	<u>23</u>	<u>23</u>	<u>23</u>	<u>23</u>	<u>92</u>

Prévision effectifs par Institution ou Ministère - Unité

Ministère/Institution-Mission-Programme	LFI 2014	LFR 2014	prév 2015	prév 2016	Total Prévisions
62 MINISTRE D'ETAT CHARGEE DES INFRASTRUCTURES, DE L'EQUIPEMENT ET DE L'AMENAGEMENT DU TERRITOIRE	1608	1595	1595	1595	6393
620 AMENAGEMENT DU TERRITOIRE	1608	1595	1595	1595	6393
021 Administration et Coordination	1608	1595	1595	1595	6393
00-00-62-A0-0B MRFDAT - TECHNICIENS SUP. DE SERVICE	<u>7</u>	<u>7</u>	<u>7</u>	<u>7</u>	<u>28</u>
00-00-62-A0-1C MRFDAT - CADRE A ECHELLE A1	<u>1</u>	<u>1</u>	<u>1</u>	<u>1</u>	<u>4</u>
00-00-62-A0-1F MRFDAT - CADRE A ECHELLE A2	<u>1</u>	<u>1</u>	<u>1</u>	<u>1</u>	<u>4</u>
00-00-62-A0-6A MRFDAT - ADMINISTRATEURS CIVILS	<u>5</u>	<u>5</u>	<u>5</u>	<u>5</u>	<u>20</u>
00-00-62-A0-6B MATD - ATTACHES D'ADMINISTRATION	<u>2</u>	<u>0</u>	<u>0</u>	<u>0</u>	<u>2</u>
00-00-62-A0-6C MIN. ETAT CHARGE DES INFRASTRUCTURES, DE L'EQUIPEMENT ET DE L'AMENAGEMENT DU TERRITOIRE - ATTACHES D'ADMINISTRATION	<u>0</u>	<u>1</u>	<u>1</u>	<u>1</u>	<u>3</u>
00-00-62-A0-6E VPDAT - ADJOINTS D'ADMINISTRATION	<u>18</u>	<u>34</u>	<u>34</u>	<u>34</u>	<u>120</u>
00-00-62-A1-8A MRFDAT - CONCEPTEUR	<u>59</u>	<u>59</u>	<u>59</u>	<u>59</u>	<u>236</u>
00-00-62-A1-8B MRFDAT - REALISATEUR	<u>17</u>	<u>14</u>	<u>14</u>	<u>14</u>	<u>59</u>
00-00-62-A1-8C MRFDAT - TECHNICIEN SUPERIEUR	<u>64</u>	<u>64</u>	<u>64</u>	<u>64</u>	<u>256</u>
00-00-62-A1-8D MRFDAT - REALISATEUR ADJOINT	<u>16</u>	<u>11</u>	<u>11</u>	<u>11</u>	<u>49</u>
00-00-62-A4-1A MRFDAT - INSPECTEURS DES DOMAINES	<u>5</u>	<u>5</u>	<u>5</u>	<u>5</u>	<u>20</u>
00-00-62-A4-1B MRFDAT - INSPECTEURS PPAUX DES DOMAINES	<u>3</u>	<u>3</u>	<u>3</u>	<u>3</u>	<u>12</u>
00-00-62-A4-1C MRFDAT - INSPECTEURS DOMAINES ET PPTES FONC	<u>121</u>	<u>121</u>	<u>121</u>	<u>121</u>	<u>484</u>
00-00-62-A4-3A MRFDAT - INGENIEURS EN CHEF S/CE TOPO	<u>4</u>	<u>4</u>	<u>4</u>	<u>4</u>	<u>16</u>
00-00-62-A4-3B MRFDAT - INGENIEURS S/CE TOPO.	<u>1</u>	<u>1</u>	<u>1</u>	<u>1</u>	<u>4</u>
00-00-62-A4-3C MRFDAT - INGENIEUR DU SCE TOPOGRAPHIQUE	<u>11</u>	<u>11</u>	<u>11</u>	<u>11</u>	<u>44</u>
00-00-62-A4-5B VPDAT - INGENIEURS AGRICULTURE	<u>1</u>	<u>1</u>	<u>1</u>	<u>1</u>	<u>4</u>
00-00-62-A4-5C MRFDAT - INGENIEUR D'AGRICULTURE	<u>1</u>	<u>1</u>	<u>1</u>	<u>1</u>	<u>4</u>
00-00-62-A5-7D MRFDAT - INGENIEURS D'EQUIPEMENT RURAL	<u>1</u>	<u>1</u>	<u>1</u>	<u>1</u>	<u>4</u>
00-00-62-A6-3A VPDAT - INGENIEURS CHEF GEO/HYDROGEO	<u>1</u>	<u>1</u>	<u>1</u>	<u>1</u>	<u>4</u>
00-00-62-A6-9A MRFDAT - INGENIEURS CHEF TRAVAUX PUBLIC	<u>16</u>	<u>16</u>	<u>16</u>	<u>16</u>	<u>64</u>
00-00-62-A6-9D MRFDAT - INGENIEURS PPAUX-CHEF DES T.P	<u>1</u>	<u>1</u>	<u>1</u>	<u>1</u>	<u>4</u>
00-00-62-A7-0A MRFDAT - PLANIFICATEURS PRINCIPAUX	<u>2</u>	<u>2</u>	<u>2</u>	<u>2</u>	<u>8</u>
00-00-62-A7-0B MRFDAT - PLANIFICATEUR	<u>2</u>	<u>2</u>	<u>2</u>	<u>2</u>	<u>8</u>
00-00-62-A7-0C MRFDAT - ATTACHES DE PLANIFICATION	<u>8</u>	<u>8</u>	<u>8</u>	<u>8</u>	<u>32</u>
00-00-62-A7-7A MRFDAT - ING PPAUX ET ING CHEF GEOGRAPH	<u>3</u>	<u>3</u>	<u>3</u>	<u>3</u>	<u>12</u>
00-00-62-A8-8E MRFDAT - PROFESSEURS LICENCIES TECHN.	<u>1</u>	<u>1</u>	<u>1</u>	<u>1</u>	<u>4</u>
00-00-62-A8-8L MRFDAT - ASSISTANTS D'ENSEIGNEMENT SUPERIEUR, RECH.	<u>2</u>	<u>2</u>	<u>2</u>	<u>2</u>	<u>8</u>
00-00-62-A9-4A MRFDAT - MEDECINS DIPLOMES D'ETAT (CAT. VIII)	<u>1</u>	<u>1</u>	<u>1</u>	<u>1</u>	<u>4</u>
00-00-62-B0-0A MRFDAT - ADJOINTS DE SERVICE	<u>14</u>	<u>14</u>	<u>14</u>	<u>14</u>	<u>56</u>
00-00-62-B0-6A MRFDAT - ADJOINTS D'ADMINISTRATION	<u>16</u>	<u>0</u>	<u>0</u>	<u>0</u>	<u>16</u>
00-00-62-B0-6B VPDAT - ASSISTANTS D'ADMINISTRATION	<u>49</u>	<u>71</u>	<u>71</u>	<u>71</u>	<u>262</u>
00-00-62-B1-8A MRFDAT - ENCADREUR	<u>178</u>	<u>177</u>	<u>177</u>	<u>177</u>	<u>709</u>
00-00-62-B4-1A MRFDAT - CONTROLEURS DES DOMAINES	<u>29</u>	<u>29</u>	<u>29</u>	<u>29</u>	<u>116</u>
00-00-62-B4-1B VPDAT - CONTROLEURS DES DOMAINES	<u>98</u>	<u>97</u>	<u>97</u>	<u>97</u>	<u>389</u>
00-00-62-B4-3A MRFDAT - GEOMETRE	<u>23</u>	<u>23</u>	<u>23</u>	<u>23</u>	<u>92</u>
00-00-62-B4-9A VPDAT - ADJOINTS TECHN. ELEVAGE	<u>1</u>	<u>1</u>	<u>1</u>	<u>1</u>	<u>4</u>
00-00-62-B6-9A MRFDAT - ADJOINTS TECH TRAVAUX PUBLICS	<u>7</u>	<u>7</u>	<u>7</u>	<u>7</u>	<u>28</u>
00-00-62-B7-0A VPDAT - ADJOINT TECHNIQUES DE PLANIFICATION	<u>1</u>	<u>1</u>	<u>1</u>	<u>1</u>	<u>4</u>
00-00-62-B7-7A MRFDAT - ADJOINTS TECH S/CE GEOGRAPHIQU	<u>5</u>	<u>5</u>	<u>5</u>	<u>5</u>	<u>20</u>
00-00-62-C0-0A MRFDAT - ASSISTANTS DE SERVICE	<u>12</u>	<u>12</u>	<u>12</u>	<u>12</u>	<u>48</u>
00-00-62-C0-6A MRFDAT - ASSISTANTS D'ADMINISTRATION	<u>22</u>	<u>0</u>	<u>0</u>	<u>0</u>	<u>22</u>
00-00-62-C1-8A MRFDAT - OPERATEUR	<u>54</u>	<u>51</u>	<u>51</u>	<u>51</u>	<u>207</u>
00-00-62-C4-1A MRFDAT - ASSISTANTS REDACTEURS DOMAINES	<u>23</u>	<u>23</u>	<u>23</u>	<u>23</u>	<u>92</u>
00-00-62-C4-1B VPDAT - ASSISTANTS REDACTEURS DOMAINES	<u>170</u>	<u>170</u>	<u>170</u>	<u>170</u>	<u>680</u>

Prévision effectifs par Institution ou Ministère - Unité

Ministère/Institution-Mission-Programme	LFI 2014	LFR 2014	prév 2015	prév 2016	Total Prévisions
00-00-62-C4-3A MRFDAT - AGENTS TECHN. S/CE TOPO.	<u>92</u>	<u>92</u>	<u>92</u>	<u>92</u>	<u>368</u>
00-00-62-C4-5A MATD - AGENTS TECHN. AGRI.	<u>1</u>	<u>1</u>	<u>1</u>	<u>1</u>	<u>4</u>
00-00-62-C6-9A MRFDAT - AGENTS TECH TRAVAUX PUBLICS	<u>2</u>	<u>2</u>	<u>2</u>	<u>2</u>	<u>8</u>
00-00-62-C7-7A MRFDAT - AGENTS TECH S/CE GEOGRAPHIQUE	<u>7</u>	<u>7</u>	<u>7</u>	<u>7</u>	<u>28</u>
00-00-62-D0-0A MRFDAT - EMPLOYES DE SERVICE	<u>127</u>	<u>127</u>	<u>127</u>	<u>127</u>	<u>508</u>
00-00-62-D0-6A MRFDAT - EMPLOYES D'ADMINISTRATION	<u>6</u>	<u>6</u>	<u>6</u>	<u>6</u>	<u>24</u>
00-00-62-D1-8A MRFDAT - SOUS OPERATEUR	<u>34</u>	<u>34</u>	<u>34</u>	<u>34</u>	<u>136</u>
00-00-62-D4-3A MRFDAT - ARPENTEURS DU S/CE TOPO.	<u>17</u>	<u>17</u>	<u>17</u>	<u>17</u>	<u>68</u>
00-00-62-D6-9A MRFDAT - EMPLOYES TECH TRAVAUX PUBLICS	<u>8</u>	<u>8</u>	<u>8</u>	<u>8</u>	<u>32</u>
00-00-62-D7-7A MRFDAT - EMPLOYES TECH S/CE GEOGRAPHIQU	<u>5</u>	<u>5</u>	<u>5</u>	<u>5</u>	<u>20</u>
00-00-62-E0-1G MRFDAT - MINISTRE	<u>1</u>	<u>1</u>	<u>1</u>	<u>1</u>	<u>4</u>
00-00-62-E0-2G MRFDAT - SECRETAIRE GENERAL	<u>1</u>	<u>1</u>	<u>1</u>	<u>1</u>	<u>4</u>
00-00-62-E0-2K MRFDAT - DIRECTEUR GENERAL	<u>3</u>	<u>3</u>	<u>3</u>	<u>3</u>	<u>12</u>
00-00-62-E0-2M MRFDAT - DIRECTEUR DU CABINET DU MINISTERE	<u>1</u>	<u>1</u>	<u>1</u>	<u>1</u>	<u>4</u>
00-00-62-E0-2P MRFDAT - DIRECTEUR	<u>17</u>	<u>24</u>	<u>24</u>	<u>24</u>	<u>89</u>
00-00-62-E0-2U MRFDAT - MEMBRE DU CABINET	<u>24</u>	<u>19</u>	<u>19</u>	<u>19</u>	<u>81</u>
00-00-62-J0-4A MRFDAT - CONTRACTUELS ASSIMILES CADRE A	<u>7</u>	<u>7</u>	<u>7</u>	<u>7</u>	<u>28</u>
00-00-62-J0-5A MRFDAT - CONTRACTUELS ASSIMILES CADRE A	<u>26</u>	<u>26</u>	<u>26</u>	<u>26</u>	<u>104</u>
00-00-62-J0-6A MRFDAT - CONTRACTUELS ASSIMILES CADRE A	<u>5</u>	<u>5</u>	<u>5</u>	<u>5</u>	<u>20</u>
00-00-62-J0-7A MRFDAT - CONTRACTUELS ASSIMILES CADRE A	<u>3</u>	<u>3</u>	<u>3</u>	<u>3</u>	<u>12</u>
00-00-62-J0-8A MRFDAT - CONTRACTUELS ASSIMILES CADRE A	<u>20</u>	<u>20</u>	<u>20</u>	<u>20</u>	<u>80</u>
00-00-62-K0-0A MRFDAT - CONTRACTUELS ASSIMILES CADRE B	<u>35</u>	<u>35</u>	<u>35</u>	<u>35</u>	<u>140</u>
00-00-62-L0-0A MRFDAT - CONTRACTUELS ASSIMILES CADRE C	<u>40</u>	<u>40</u>	<u>40</u>	<u>40</u>	<u>160</u>
00-00-62-M0-0A MRFDAT - CONTRACTUELS ASSIMILES CADRE D	<u>3</u>	<u>3</u>	<u>3</u>	<u>3</u>	<u>12</u>
00-00-62-M0-0B MRFDAT - CONTRACTUELS ASSIMILES CADRE D	<u>19</u>	<u>19</u>	<u>19</u>	<u>19</u>	<u>76</u>
00-00-62-U0-2C MRFDAT - CONTRACTUELS ASSIMILES CADRE C DUREE INDETERMINEE	<u>1</u>	<u>1</u>	<u>1</u>	<u>1</u>	<u>4</u>
00-00-62-U0-3B MRFDAT - CONTRACTUELS ASSIMILES CADRE B DUREE INDETERMINEE	<u>1</u>	<u>1</u>	<u>1</u>	<u>1</u>	<u>4</u>
00-00-62-U0-4A MRFDAT - CONTRACTUELS ASSIMILES CADRE A DUREE INDET. CAT 04	<u>2</u>	<u>2</u>	<u>2</u>	<u>2</u>	<u>8</u>
00-00-62-U0-5A MRFDAT - CONTRACTUELS ASSIMILES CADRE A DUREE INDET. CAT 05	<u>2</u>	<u>1</u>	<u>1</u>	<u>1</u>	<u>5</u>
00-00-62-U0-6A MRFDAT - CONTRACTUELS ASSIMILES CADRE A DUREE INDET. CAT 06	<u>3</u>	<u>3</u>	<u>3</u>	<u>3</u>	<u>12</u>
00-00-62-U0-8A MRFDAT - CONTRACTUELS ASSIMILES CADRE A DUREE INDET. CAT 08	<u>12</u>	<u>12</u>	<u>12</u>	<u>12</u>	<u>48</u>
00-00-62-U0-9A MRFDAT - CONTRACTUELS ASSIMILES CADRE A DUREE INDET. CAT 09	<u>2</u>	<u>2</u>	<u>2</u>	<u>2</u>	<u>8</u>
00-00-62-34-00 MRFDAT - CONTRACTUELS ELD3 D'INDICE CT 400	<u>1</u>	<u>1</u>	<u>1</u>	<u>1</u>	<u>4</u>
00-00-62-40-01 VPDAT - CONTRACTUELS ELD 4	<u>1</u>	<u>1</u>	<u>1</u>	<u>1</u>	<u>4</u>
00-00-62-41-65 MRFDAT - CONTRACTUELS ELD4 D'INDICE CT 165	<u>2</u>	<u>2</u>	<u>2</u>	<u>2</u>	<u>8</u>

Prévision effectifs par Institution ou Ministère - Unité

Ministère/Institution-Mission-Programme	LFI 2014	LFR 2014	prév 2015	prév 2016	Total Prévisions
63 MINISTERE DES TRANSPORTS ET DE LA METEOROLOGIE	232	473	473	473	1651
<u>630 TRANSPORT</u>	<u>232</u>	<u>473</u>	<u>473</u>	<u>473</u>	<u>1651</u>
<u>022 Administration et Coordination</u>	<u>232</u>	<u>473</u>	<u>473</u>	<u>473</u>	<u>1651</u>
00-00-63-A0-0A TRANSPORTS - ATTACHES DE SERVICE	<u>0</u>	<u>1</u>	<u>1</u>	<u>1</u>	<u>3</u>
00-00-63-A0-0B MT - TECHNICIENS SUP. DE SERVICE	<u>0</u>	<u>4</u>	<u>4</u>	<u>4</u>	<u>12</u>
00-00-63-A0-1F TRANSPORTS - CADRE A ECHELLE A2	<u>1</u>	<u>1</u>	<u>1</u>	<u>1</u>	<u>4</u>
00-00-63-A0-1G TRANSPORTS - CADRE A ECHELLE A3	<u>0</u>	<u>4</u>	<u>4</u>	<u>4</u>	<u>12</u>
00-00-63-A0-6A TRANSPORTS - ADMINISTRATEURS CIVILS	<u>2</u>	<u>2</u>	<u>2</u>	<u>2</u>	<u>8</u>
00-00-63-A0-6B TRANSPORTS - ATTACHES D'ADMINISTRATION	<u>2</u>	<u>0</u>	<u>0</u>	<u>0</u>	<u>2</u>
00-00-63-A0-6C TRANSPORT ET MÉTÉOROLOGIE - ATTACHES D'ADMINISTRATION	<u>0</u>	<u>2</u>	<u>2</u>	<u>2</u>	<u>6</u>
00-00-63-A0-6D TRANSPORT - ADMINISTRATEURS CIVILS EN CHEF	<u>1</u>	<u>1</u>	<u>1</u>	<u>1</u>	<u>4</u>
00-00-63-A0-6E TRANSPORT ET MÉTÉOROLOGIE - ADJOINTS D'ADMINISTRATION	<u>0</u>	<u>18</u>	<u>18</u>	<u>18</u>	<u>54</u>
00-00-63-A1-8A TRANSPORTS - CONCEPTEUR	<u>7</u>	<u>10</u>	<u>10</u>	<u>10</u>	<u>37</u>
00-00-63-A1-8B TRANSPORTS - REALISATEUR	<u>4</u>	<u>6</u>	<u>6</u>	<u>6</u>	<u>22</u>
00-00-63-A1-8C TRANSPORTS - TECHNICIEN SUPERIEUR	<u>3</u>	<u>26</u>	<u>26</u>	<u>26</u>	<u>81</u>
00-00-63-A1-8D TRANSPORTS - REALISATEUR ADJOINT	<u>6</u>	<u>12</u>	<u>12</u>	<u>12</u>	<u>42</u>
00-00-63-A3-9A MT - INSPECTEURS DE MARINE MARCHAND	<u>1</u>	<u>1</u>	<u>1</u>	<u>1</u>	<u>4</u>
00-00-63-A7-0A TRANSPORTS - PLANIFICATEURS PRINCIPAUX	<u>3</u>	<u>4</u>	<u>4</u>	<u>4</u>	<u>15</u>
00-00-63-A7-0B TRANSPORTS - PLANIFICATEUR	<u>4</u>	<u>5</u>	<u>5</u>	<u>5</u>	<u>19</u>
00-00-63-A7-0C TRANSPORTS - ATTACHES DE PLANIFICATION	<u>6</u>	<u>10</u>	<u>10</u>	<u>10</u>	<u>36</u>
00-00-63-A7-3A TRANSPORTS - INGENIEURS PPAUX-CHEF NAVIG AE	<u>0</u>	<u>1</u>	<u>1</u>	<u>1</u>	<u>3</u>
00-00-63-A7-5A TRANSPORTS - INGENIEURS PPAUX-CHEF METEOROL	<u>0</u>	<u>3</u>	<u>3</u>	<u>3</u>	<u>9</u>
00-00-63-A7-5D MT - INGENIEUR METEOROLOGIE	<u>1</u>	<u>16</u>	<u>16</u>	<u>16</u>	<u>49</u>
00-00-63-A8-8E TRANSPORTS - PROFESSEURS LICENCIES TECHN.	<u>1</u>	<u>1</u>	<u>1</u>	<u>1</u>	<u>4</u>
00-00-63-A8-8K TRANSPORT ET MÉTÉOROLOGIE - MAITRES ASSISTANTS D'ENSEIGNEMENT SUPERIEUR, RECH.	<u>0</u>	<u>1</u>	<u>1</u>	<u>1</u>	<u>3</u>
00-00-63-A9-4A TRANSPORTS - MEDECINS DIPLOMES D'ETAT (CAT. VIII)	<u>1</u>	<u>1</u>	<u>1</u>	<u>1</u>	<u>4</u>
00-00-63-B0-0A TRANSPORTS - ADJOINTS DE SERVICE	<u>0</u>	<u>1</u>	<u>1</u>	<u>1</u>	<u>3</u>
00-00-63-B0-6A TRANSPORTS - ADJOINTS D'ADMINISTRATION	<u>13</u>	<u>0</u>	<u>0</u>	<u>0</u>	<u>13</u>
00-00-63-B0-6B TRANSPORT ET MÉTÉOROLOGIE - ASSISTANTS D'ADMINISTRATION	<u>0</u>	<u>29</u>	<u>29</u>	<u>29</u>	<u>87</u>
00-00-63-B1-8A TRANSPORTS - ENCADREUR	<u>12</u>	<u>39</u>	<u>39</u>	<u>39</u>	<u>129</u>
00-00-63-B6-9A TRANSPORTS - ADJOINTS TECH TRAVAUX PUBLICS	<u>0</u>	<u>1</u>	<u>1</u>	<u>1</u>	<u>3</u>
00-00-63-B7-5A TRANSPORTS - ADJOINTS TECH METEOROLOGIE	<u>0</u>	<u>12</u>	<u>12</u>	<u>12</u>	<u>36</u>
00-00-63-C0-0A TRANSPORTS - ASSISTANTS DE SERVICE	<u>2</u>	<u>4</u>	<u>4</u>	<u>4</u>	<u>14</u>
00-00-63-C0-6A TRANSPORTS - ASSISTANTS D'ADMINISTRATION	<u>16</u>	<u>0</u>	<u>0</u>	<u>0</u>	<u>16</u>
00-00-63-C1-8A TRANSPORTS - OPERATEUR	<u>3</u>	<u>22</u>	<u>22</u>	<u>22</u>	<u>69</u>
00-00-63-C6-9A TRANSPORTS - AGENTS TECH TRAVAUX PUBLICS	<u>0</u>	<u>1</u>	<u>1</u>	<u>1</u>	<u>3</u>
00-00-63-C7-5A TRANSPORTS - AGENTS TECH METEOROLOGIE	<u>0</u>	<u>16</u>	<u>16</u>	<u>16</u>	<u>48</u>
00-00-63-D0-0A TRANSPORTS - EMPLOYES DE SERVICE	<u>18</u>	<u>23</u>	<u>23</u>	<u>23</u>	<u>87</u>
00-00-63-D0-6A TRANSPORTS - EMPLOYES D'ADMINISTRATION	<u>11</u>	<u>16</u>	<u>16</u>	<u>16</u>	<u>59</u>
00-00-63-D1-8A TRANSPORTS - SOUS OPERATEUR	<u>1</u>	<u>14</u>	<u>14</u>	<u>14</u>	<u>43</u>
00-00-63-D6-9B TRANSPORTS - GARDIENS DE PHARE	<u>3</u>	<u>3</u>	<u>3</u>	<u>3</u>	<u>12</u>
00-00-63-E0-1G TRANSPORTS - MINISTRE	<u>1</u>	<u>1</u>	<u>1</u>	<u>1</u>	<u>4</u>
00-00-63-E0-2G TRANSPORTS - SECRETAIRE GENERAL	<u>1</u>	<u>1</u>	<u>1</u>	<u>1</u>	<u>4</u>
00-00-63-E0-2K TRANSPORTS - DIRECTEUR GENERAL	<u>2</u>	<u>3</u>	<u>3</u>	<u>3</u>	<u>11</u>
00-00-63-E0-2M TRANSPORTS - DIRECTEUR DU CABINET DU MINISTERE	<u>1</u>	<u>1</u>	<u>1</u>	<u>1</u>	<u>4</u>
00-00-63-E0-2P TRANSPORTS - DIRECTEUR	<u>30</u>	<u>18</u>	<u>18</u>	<u>18</u>	<u>84</u>
00-00-63-E0-2U TRANSPORTS - MEMBRE DU CABINET	<u>16</u>	<u>15</u>	<u>15</u>	<u>15</u>	<u>61</u>

Prévision effectifs par Institution ou Ministère - Unité

Ministère/Institution-Mission-Programme	LFI 2014	LFR 2014	prév 2015	prév 2016	Total Prévisions
00-00-63-J0-4A TRANSPORTS - CONTRACTUELS ASSIMILES CADRE A	<u>4</u>	<u>7</u>	<u>7</u>	<u>7</u>	<u>25</u>
00-00-63-J0-5A TRANSPORTS - CONTRACTUELS ASSIMILES CADRE A	<u>6</u>	<u>8</u>	<u>8</u>	<u>8</u>	<u>30</u>
00-00-63-J0-6A TRANSPORTS - CONTRACTUELS ASSIMILES CADRE A	<u>7</u>	<u>9</u>	<u>9</u>	<u>9</u>	<u>34</u>
00-00-63-J0-8A TRANSPORTS - CONTRACTUELS ASSIMILES CADRE A	<u>2</u>	<u>6</u>	<u>6</u>	<u>6</u>	<u>20</u>
00-00-63-K0-0A TRANSPORTS - CONTRACTUELS ASSIMILES CADRE B	<u>17</u>	<u>31</u>	<u>31</u>	<u>31</u>	<u>110</u>
00-00-63-L0-0A TRANSPORTS - CONTRACTUELS ASSIMILES CADRE C	<u>13</u>	<u>31</u>	<u>31</u>	<u>31</u>	<u>106</u>
00-00-63-M0-0A TRANSPORT - CONTRACTUELS ASSIMILES CADRE D	<u>1</u>	<u>1</u>	<u>1</u>	<u>1</u>	<u>4</u>
00-00-63-M0-0B TRANSPORTS - CONTRACTUELS ASSIMILES CADRE D	<u>7</u>	<u>20</u>	<u>20</u>	<u>20</u>	<u>67</u>
00-00-63-U0-1C TRANSPORT ET MÉTÉOROLOGIE - CONTRACTUELS ASSIMILES CADRE D DUREE INDETERMINEE	<u>0</u>	<u>2</u>	<u>2</u>	<u>2</u>	<u>6</u>
00-00-63-U0-3B TRANSPORTS - CONTRACTUELS ASSIMILES CADRE B DUREE	<u>0</u>	<u>2</u>	<u>2</u>	<u>2</u>	<u>6</u>
00-00-63-U0-4A TRANSPORTS - CONTRACTUELS ASSIMILES CADRE A DUREE INDET. CAT 04	<u>1</u>	<u>1</u>	<u>1</u>	<u>1</u>	<u>4</u>
00-00-63-U0-5A TRANSPORTS - CONTRACTUELS ASSIMILES CADRE A DUREE INDET. CAT 05	<u>0</u>	<u>1</u>	<u>1</u>	<u>1</u>	<u>3</u>
00-00-63-U0-8A TRANSPORTS - CONTRACTUELS ASSIMILES CADRE A DUREE	<u>0</u>	<u>2</u>	<u>2</u>	<u>2</u>	<u>6</u>
00-00-63-11-00 TRANSPORTS - CONTRACTUELS ELD1 D'INDICE CT 1000	<u>1</u>	<u>1</u>	<u>1</u>	<u>1</u>	<u>4</u>
00-00-63-41-25 TRANSPORTS - CONTRACTUELS ELD4 D'INDICE CT 125	<u>0</u>	<u>1</u>	<u>1</u>	<u>1</u>	<u>3</u>

Prévision effectifs par Institution ou Ministère - Unité

Ministère/Institution-Mission-Programme	LFI 2014	LFR 2014	prév 2015	prév 2016	Total Prévisions
66 MINISTÈRE DES POSTES, DES TELECOMMUNICATIONS ET DES NOUVELLES TECHNOLOGIES	48	47	47	47	189
660 <u>POSTE ET TELECOMMUNICATION</u>	48	47	47	47	189
023 <u>Administration et Coordination</u>	48	47	47	47	189
00-00-66-E0-1G TÉLÉCOMMUNICATIONS - MINISTRE	<u>1</u>	<u>1</u>	<u>1</u>	<u>1</u>	<u>4</u>
00-00-66-E0-2G MTPNT - SECRETAIRE GENERAL	<u>1</u>	<u>1</u>	<u>1</u>	<u>1</u>	<u>4</u>
00-00-66-E0-2K TÉLÉCOMMUNICATIONS - DIRECTEUR GENERAL	<u>1</u>	<u>1</u>	<u>1</u>	<u>1</u>	<u>4</u>
00-00-66-E0-2M MTPNT - DIRECTEUR DU CABINET DU MINISTÈRE	<u>1</u>	<u>1</u>	<u>1</u>	<u>1</u>	<u>4</u>
00-00-66-E0-2P TÉLÉCOMMUNICATIONS - DIRECTEUR	<u>30</u>	<u>30</u>	<u>30</u>	<u>30</u>	<u>120</u>
00-00-66-E0-2U MTPC - CHEF CAB/CT/INSPECTEUR/CHARGE DE MISSION MI	<u>14</u>	<u>13</u>	<u>13</u>	<u>13</u>	<u>53</u>

Prévision effectifs par Institution ou Ministère - Unité

Ministère/Institution-Mission-Programme	LFI 2014	LF 2014	prév 2015	prév 2016	Total Prévisions
71 MINISTERE DE LA SANTE PUBLIQUE	19157	19153	19153	19153	76616
<u>710 SANTE</u>	19157	19153	19153	19153	76616
<u>024 Administration et Coordination</u>	19157	19153	19153	19153	76616
00-00-71-A0-0B MIN. SANTE - TECHNICIENS SUP. DE SERVICE	<u>1</u>	<u>1</u>	<u>1</u>	<u>1</u>	<u>4</u>
00-00-71-A0-1B SANTÉ - CADRE A ECHELLE A1	<u>1</u>	<u>3</u>	<u>3</u>	<u>3</u>	<u>10</u>
00-00-71-A0-1C MIN. SANTE - CADRE A ECHELLE A1	<u>1</u>	<u>1</u>	<u>1</u>	<u>1</u>	<u>4</u>
00-00-71-A0-1D MIN. SANTE - CADRE A ECHELLE A2	<u>2</u>	<u>0</u>	<u>0</u>	<u>0</u>	<u>2</u>
00-00-71-A0-1F SANTÉ - CADRE A ECHELLE A2	<u>1</u>	<u>1</u>	<u>1</u>	<u>1</u>	<u>4</u>
00-00-71-A0-1G MIN. SANTE - CADRE A ECHELLE A3	<u>4</u>	<u>4</u>	<u>4</u>	<u>4</u>	<u>16</u>
00-00-71-A0-4A SANTE - ADMI. DES ASSEMBLES PARLEMANT.	<u>1</u>	<u>1</u>	<u>1</u>	<u>1</u>	<u>4</u>
00-00-71-A0-6A MIN. SANTE - ADMINISTRATEURS CIVILS	<u>98</u>	<u>98</u>	<u>98</u>	<u>98</u>	<u>392</u>
00-00-71-A0-6B MIN. SANTE - ATTACHES D'ADMINISTRATION	<u>9</u>	<u>0</u>	<u>0</u>	<u>0</u>	<u>9</u>
00-00-71-A0-6C SANTE - ATTACHES D'ADMINISTRATION	<u>12</u>	<u>21</u>	<u>21</u>	<u>21</u>	<u>75</u>
00-00-71-A0-6E SANTÉ PUBLIQUE - ADJOINTS D'ADMINISTRATION	<u>0</u>	<u>172</u>	<u>172</u>	<u>172</u>	<u>516</u>
00-00-71-A1-33 MIN. SANTE - GENERAL DE BRIGADE	<u>1</u>	<u>1</u>	<u>1</u>	<u>1</u>	<u>4</u>
00-00-71-A1-4B MIN. SANTE - LIEUTNANT COLONEL	<u>1</u>	<u>1</u>	<u>1</u>	<u>1</u>	<u>4</u>
00-00-71-A1-5A MIN. SANTE - MAGISTRATS ET MAGISTRATS SUPPLEANTS	<u>1</u>	<u>1</u>	<u>1</u>	<u>1</u>	<u>4</u>
00-00-71-A1-5D MIN. SANTE - GREFFIERS EN CHEF CAT. V	<u>3</u>	<u>3</u>	<u>3</u>	<u>3</u>	<u>12</u>
00-00-71-A1-8A MIN. SANTE - CONCEPTEUR	<u>72</u>	<u>74</u>	<u>74</u>	<u>74</u>	<u>294</u>
00-00-71-A1-8B MIN. SANTE - REALISATEUR	<u>247</u>	<u>250</u>	<u>250</u>	<u>250</u>	<u>997</u>
00-00-71-A1-8C MIN. SANTE - TECHNICIEN SUPERIEUR	<u>38</u>	<u>38</u>	<u>38</u>	<u>38</u>	<u>152</u>
00-00-71-A1-8D MIN. SANTE - REALISATEUR ADJOINT	<u>3516</u>	<u>3521</u>	<u>3521</u>	<u>3521</u>	<u>14079</u>
00-00-71-A2-1A MIN. SANTE - COMMISSAIRES AUX PRIX, ENQUETE	<u>1</u>	<u>1</u>	<u>1</u>	<u>1</u>	<u>4</u>
00-00-71-A6-1A MIN. SANTE - INGENIEURS EN CHEF DES MINES	<u>1</u>	<u>1</u>	<u>1</u>	<u>1</u>	<u>4</u>
00-00-71-A7-0A MIN. SANTE - PLANIFICATEURS PRINCIPAUX	<u>5</u>	<u>5</u>	<u>5</u>	<u>5</u>	<u>20</u>
00-00-71-A7-0B MIN. SANTE - PLANIFICATEUR	<u>9</u>	<u>9</u>	<u>9</u>	<u>9</u>	<u>36</u>
00-00-71-A7-0C MIN. SANTE - ATTACHES DE PLANIFICATION	<u>13</u>	<u>13</u>	<u>13</u>	<u>13</u>	<u>52</u>
00-00-71-A8-0F SANTÉ - INGENIEURS TELECOMMUNICATIONS	<u>1</u>	<u>1</u>	<u>1</u>	<u>1</u>	<u>4</u>
00-00-71-A8-8E MIN. SANTE - PROFESSEURS LICENCIES TECHN.	<u>4</u>	<u>4</u>	<u>4</u>	<u>4</u>	<u>16</u>
00-00-71-A8-8F MIN. SANTE - CHARGES ENS. EDUCATION NATIONAL	<u>1</u>	<u>1</u>	<u>1</u>	<u>1</u>	<u>4</u>
00-00-71-A8-8I MIN. SANTE - PROFESSEURS DE L'ENSEIGNEMENT SUPERIEUR	<u>5</u>	<u>5</u>	<u>5</u>	<u>5</u>	<u>20</u>
00-00-71-A8-8J MIN. SANTE - MAITRES DE CONFERENCE, RECHERCHE	<u>5</u>	<u>5</u>	<u>5</u>	<u>5</u>	<u>20</u>
00-00-71-A8-8K MIN. SANTE - MAITRES ASSISTANTS D'ENSEIGNEMENT SUPERIEUR, RECH.	<u>3</u>	<u>3</u>	<u>3</u>	<u>3</u>	<u>12</u>
00-00-71-A8-8L MIN. SANTE - ASSISTANTS D'ENSEIGNEMENT SUPERIEUR, RECH.	<u>4</u>	<u>4</u>	<u>4</u>	<u>4</u>	<u>16</u>
00-00-71-A8-8S MIN. SANTE - CHARGES D'ENSEIGNEMENT	<u>1</u>	<u>1</u>	<u>1</u>	<u>1</u>	<u>4</u>
00-00-71-A8-8U MIN. SANTE - C.A.P.E.N	<u>2</u>	<u>2</u>	<u>2</u>	<u>2</u>	<u>8</u>
00-00-71-A9-4A MIN. SANTE - MEDECINS DIPLOMES D'ETAT (CAT. VIII)	<u>3472</u>	<u>3445</u>	<u>3445</u>	<u>3445</u>	<u>13807</u>
00-00-71-A9-4B MIN. SANTE - PHARMACIENS DIPLOMES D'ETAT (CAT. VIII)	<u>17</u>	<u>17</u>	<u>17</u>	<u>17</u>	<u>68</u>
00-00-71-A9-4C SANTÉ - PHARMACIENS DIPLOMES D'ETAT (CAT. VII)	<u>1</u>	<u>1</u>	<u>1</u>	<u>1</u>	<u>4</u>
00-00-71-A9-4D MIN. SANTE - CHIRURGIENS DENTISTES	<u>48</u>	<u>47</u>	<u>47</u>	<u>47</u>	<u>189</u>
00-00-71-A9-4E MIN. SANTE - INTENDANTS DES HOPITAUX	<u>38</u>	<u>38</u>	<u>38</u>	<u>38</u>	<u>152</u>
00-00-71-A9-4G MIN. SANTE - MEDECINS DIPLOMES ECOLE MEDECI	<u>16</u>	<u>16</u>	<u>16</u>	<u>16</u>	<u>64</u>
00-00-71-A9-4H SANTÉ - PHARMACIENS DIPL. ECOLE MEDECI	<u>2</u>	<u>2</u>	<u>2</u>	<u>2</u>	<u>8</u>
00-00-71-A9-4I MIN. SANTE - MEDECINS DIPLOMES D'ETAT (CAT. IX)	<u>733</u>	<u>731</u>	<u>731</u>	<u>731</u>	<u>2926</u>
00-00-71-A9-4K MIN. SANTE - MEDECIN CAT 09	<u>2</u>	<u>31</u>	<u>31</u>	<u>31</u>	<u>95</u>
00-00-71-B0-0A MIN. SANTE - ADJOINTS DE SERVICE	<u>10</u>	<u>10</u>	<u>10</u>	<u>10</u>	<u>40</u>
00-00-71-B0-6A MIN. SANTE - ADJOINTS D'ADMINISTRATION	<u>172</u>	<u>0</u>	<u>0</u>	<u>0</u>	<u>172</u>

Prévision effectifs par Institution ou Ministère - Unité

Ministère/Institution-Mission-Programme	LFI 2014	LFR 2014	prév 2015	prév 2016	Total Prévisions	
00-00-71-B0-6B	SANTÉ PUBLIQUE - ASSISTANTS D'ADMINISTRATION	<u>0</u>	<u>350</u>	<u>350</u>	<u>350</u>	<u>1050</u>
00-00-71-B1-5E	SANTE - GREFFIERS DES SCES JUDICIAIRES	<u>1</u>	<u>1</u>	<u>1</u>	<u>1</u>	<u>4</u>
00-00-71-B1-8A	MIN. SANTE - ENCADREUR	<u>225</u>	<u>224</u>	<u>224</u>	<u>224</u>	<u>897</u>
00-00-71-B6-9A	MIN. SANTE - ADJOINTS TECH TRAVAUX PUBLICS	<u>2</u>	<u>2</u>	<u>2</u>	<u>2</u>	<u>8</u>
00-00-71-B7-0A	SANTE - ADJOINT TEHCNIQUES DE PLANIFICATION	<u>1</u>	<u>1</u>	<u>1</u>	<u>1</u>	<u>4</u>
00-00-71-B8-8B	SANTÉ - ADJOINTS D'ADM. ACADEMIQUE	<u>1</u>	<u>1</u>	<u>1</u>	<u>1</u>	<u>4</u>
00-00-71-B9-4B	MIN. SANTE - INFIRMIERS D'ETAT	<u>7</u>	<u>7</u>	<u>7</u>	<u>7</u>	<u>28</u>
00-00-71-B9-4C	MIN. SANTE - SAGES FEMMES DIPLOMES D'ETAT	<u>686</u>	<u>682</u>	<u>682</u>	<u>682</u>	<u>2732</u>
00-00-71-B9-4D	MIN. SANTE - INFIRMIERS D'ETAT	<u>1388</u>	<u>1382</u>	<u>1382</u>	<u>1382</u>	<u>5534</u>
00-00-71-B9-4E	MIN. SANTE - ECONOMES DES HOPITAUX	<u>72</u>	<u>72</u>	<u>72</u>	<u>72</u>	<u>288</u>
00-00-71-B9-4F	MIN. SANTE - EXPERTS-VERIFIEURS EN PROTHESE	<u>30</u>	<u>29</u>	<u>29</u>	<u>29</u>	<u>117</u>
00-00-71-B9-4G	MIN. SANTE - ASSISTANTES SOCIALES DIPL.ETAT	<u>15</u>	<u>15</u>	<u>15</u>	<u>15</u>	<u>60</u>
00-00-71-B9-4H	SANTÉ - ADJOINTS DE SANTE	<u>1</u>	<u>1</u>	<u>1</u>	<u>1</u>	<u>4</u>
00-00-71-B9-4I	MIN. SANTE - ADJOINTS TECHN. HYGIENE,ASSAIN	<u>64</u>	<u>64</u>	<u>64</u>	<u>64</u>	<u>256</u>
00-00-71-C0-0A	MIN. SANTE - ASSISTANTS DE SERVICE	<u>42</u>	<u>42</u>	<u>42</u>	<u>42</u>	<u>168</u>
00-00-71-C0-6A	MIN. SANTE - ASSISTANTS D'ADMINISTRATION	<u>350</u>	<u>0</u>	<u>0</u>	<u>0</u>	<u>350</u>
00-00-71-C1-6A	MIN. SANTE - AGENTS TECH. ANIM. ET EDUC. B.	<u>1</u>	<u>1</u>	<u>1</u>	<u>1</u>	<u>4</u>
00-00-71-C1-7A	MIN. SANTE - AGE.D'ENCADRE.DE L ADMINIS.PEN	<u>1</u>	<u>1</u>	<u>1</u>	<u>1</u>	<u>4</u>
00-00-71-C1-8A	MIN. SANTE - OPERATEUR	<u>256</u>	<u>256</u>	<u>256</u>	<u>256</u>	<u>1024</u>
00-00-71-C3-5A	MIN. SANTE - OPERATEURS, MONITEURS/CARTES P	<u>1</u>	<u>1</u>	<u>1</u>	<u>1</u>	<u>4</u>
00-00-71-C6-9A	MIN. SANTE - AGENTS TECH TRAVAUX PUBLICS	<u>1</u>	<u>1</u>	<u>1</u>	<u>1</u>	<u>4</u>
00-00-71-C9-4A	MIN. SANTE - INFIRMIERES VISITEUSES DIPL.AN	<u>1</u>	<u>1</u>	<u>1</u>	<u>1</u>	<u>4</u>
00-00-71-C9-4B	MIN. SANTE - SAGE-FEMMES DIPL. ECOLE D'ANTA	<u>35</u>	<u>35</u>	<u>35</u>	<u>35</u>	<u>140</u>
00-00-71-C9-4C	MIN. SANTE - MECANICIENS SELLERS CORDONNIE	<u>6</u>	<u>6</u>	<u>6</u>	<u>6</u>	<u>24</u>
00-00-71-C9-4D	MIN. SANTE - SPECIALISTES EN PROTHESES,ORTH	<u>3</u>	<u>3</u>	<u>3</u>	<u>3</u>	<u>12</u>
00-00-71-C9-4F	MIN. SANTE - ASSISTANTS D'HYGIENE,ASSAINISS	<u>7</u>	<u>7</u>	<u>7</u>	<u>7</u>	<u>28</u>
00-00-71-C9-4G	MIN. SANTE - ASSISTANTS DE SANTE	<u>88</u>	<u>88</u>	<u>88</u>	<u>88</u>	<u>352</u>
00-00-71-D0-0A	MIN. SANTE - EMPLOYES DE SERVICE	<u>1826</u>	<u>1832</u>	<u>1832</u>	<u>1832</u>	<u>7322</u>
00-00-71-D0-6A	MIN. SANTE - EMPLOYES D'ADMINISTRATION	<u>233</u>	<u>233</u>	<u>233</u>	<u>233</u>	<u>932</u>
00-00-71-D1-8A	MIN. SANTE - SOUS OPERATEUR	<u>110</u>	<u>113</u>	<u>113</u>	<u>113</u>	<u>449</u>
00-00-71-D9-4A	MIN. SANTE - PREPARATEURS DES LABORATOIRS	<u>5</u>	<u>5</u>	<u>5</u>	<u>5</u>	<u>20</u>
00-00-71-D9-4B	MIN. SANTE - EMPLOYES TECHN. D'HYGIENES	<u>2</u>	<u>2</u>	<u>2</u>	<u>2</u>	<u>8</u>
00-00-71-D9-4C	MIN. SANTE - INFIRMIERS ASSISTANCE MEDICALE	<u>187</u>	<u>187</u>	<u>187</u>	<u>187</u>	<u>748</u>
00-00-71-D9-4D	MIN. SANTE - AIDES-SANITAIRES	<u>868</u>	<u>868</u>	<u>868</u>	<u>868</u>	<u>3472</u>
00-00-71-E0-1G	SANTE - MINISTRE	<u>1</u>	<u>1</u>	<u>1</u>	<u>1</u>	<u>4</u>
00-00-71-E0-2G	SANTE - SECRETAIRE GENERAL	<u>1</u>	<u>1</u>	<u>1</u>	<u>1</u>	<u>4</u>
00-00-71-E0-2K	SANTE - DIRECTEUR GENERAL	<u>3</u>	<u>2</u>	<u>2</u>	<u>2</u>	<u>9</u>
00-00-71-E0-2M	SANTE - DIRECTEUR DU CABINET DU MINISTERE	<u>1</u>	<u>1</u>	<u>1</u>	<u>1</u>	<u>4</u>
00-00-71-E0-2P	SANTE - DIRECTEUR	<u>62</u>	<u>62</u>	<u>62</u>	<u>62</u>	<u>248</u>
00-00-71-E0-2U	SANTE - MEMBRE DU CABINET	<u>14</u>	<u>14</u>	<u>14</u>	<u>14</u>	<u>56</u>
00-00-71-J0-4A	MIN. SANTE - CONTRACTUELS ASSIMILES CADRE A	<u>86</u>	<u>84</u>	<u>84</u>	<u>84</u>	<u>338</u>
00-00-71-J0-4B	MIN. SANTE - CONTRACTUELS EFA CAT IV, B	<u>5</u>	<u>5</u>	<u>5</u>	<u>5</u>	<u>20</u>
00-00-71-J0-5A	MIN. SANTE - CONTRACTUELS ASSIMILES CADRE A	<u>778</u>	<u>786</u>	<u>786</u>	<u>786</u>	<u>3136</u>
00-00-71-J0-5B	MIN. SANTE - CONTRACTUELS EFA CAT V, B	<u>3</u>	<u>3</u>	<u>3</u>	<u>3</u>	<u>12</u>
00-00-71-J0-6A	MIN. SANTE - CONTRACTUELS ASSIMILES CADRE A	<u>114</u>	<u>119</u>	<u>119</u>	<u>119</u>	<u>471</u>
00-00-71-J0-6B	MIN. SANTE - CONTRACTUELS EFA CAT VI, B	<u>5</u>	<u>5</u>	<u>5</u>	<u>5</u>	<u>20</u>
00-00-71-J0-6D	SANTE - CONTRACTUELS EFA CAT VI, D	<u>1</u>	<u>1</u>	<u>1</u>	<u>1</u>	<u>4</u>
00-00-71-J0-7A	MIN. SANTE - CONTRACTUELS ASSIMILES CADRE A	<u>6</u>	<u>6</u>	<u>6</u>	<u>6</u>	<u>24</u>
00-00-71-J0-7C	SANTE - CONTRACTUELS EFA CAT VII, C	<u>2</u>	<u>2</u>	<u>2</u>	<u>2</u>	<u>8</u>
00-00-71-J0-8A	MIN. SANTE - CONTRACTUELS ASSIMILES CADRE A	<u>72</u>	<u>72</u>	<u>72</u>	<u>72</u>	<u>288</u>

Prévision effectifs par Institution ou Ministère - Unité

Ministère/Institution-Mission-Programme	LFI 2014	LF9 2014	prév 2015	prév 2016	Total Prévisions
00-00-71-J0-8B MIN. SANTE - CONTRACTUELS EFA CAT VIII, B	<u>3</u>	<u>3</u>	<u>3</u>	<u>3</u>	<u>12</u>
00-00-71-J0-9A MIN. SANTE - CONTRACTUELS ASSIMILES CADRE A	<u>2</u>	<u>2</u>	<u>2</u>	<u>2</u>	<u>8</u>
00-00-71-J9-4A MIN. SANTE - MEDECINS DIPLOMES D'ETAT	<u>43</u>	<u>43</u>	<u>43</u>	<u>43</u>	<u>172</u>
00-00-71-J9-4I MIN. SANTE - MEDECINS DIPLOMES D'ETAT (CAT. IX)	<u>6</u>	<u>6</u>	<u>6</u>	<u>6</u>	<u>24</u>
00-00-71-J9-8A SANTÉ - CONTRACTUEL CAT IX MEDECIN	<u>2</u>	<u>2</u>	<u>2</u>	<u>2</u>	<u>8</u>
00-00-71-K0-0A MIN. SANTE - CONTRACTUELS ASSIMILES CADRE B	<u>444</u>	<u>442</u>	<u>442</u>	<u>442</u>	<u>1770</u>
00-00-71-L0-0A MIN. SANTE - CONTRACTUELS ASSIMILES CADRE C	<u>334</u>	<u>329</u>	<u>329</u>	<u>329</u>	<u>1321</u>
00-00-71-M0-0A MIN. SANTE - CONTRACTUELS ASSIMILES CADRE D	<u>3</u>	<u>3</u>	<u>3</u>	<u>3</u>	<u>12</u>
00-00-71-M0-0B MIN. SANTE - CONTRACTUELS ASSIMILES CADRE D	<u>229</u>	<u>227</u>	<u>227</u>	<u>227</u>	<u>910</u>
00-00-71-U0-1C MIN. SANTE - CONTRACTUELS ASSIMILES CADRE D DUREE INDETERMINEE	<u>180</u>	<u>179</u>	<u>179</u>	<u>179</u>	<u>717</u>
00-00-71-U0-1D MIN. SANTE - CONTRACTUELS ASSIMILES CADRE D DUREE INDETERMINEE	<u>1</u>	<u>1</u>	<u>1</u>	<u>1</u>	<u>4</u>
00-00-71-U0-2C MIN. SANTE - CONTRACTUELS ASSIMILES CADRE C DUREE INDETERMINEE	<u>158</u>	<u>159</u>	<u>159</u>	<u>159</u>	<u>635</u>
00-00-71-U0-3B MIN. SANTE - CONTRACTUELS ASSIMILES CADRE B DUREE INDETERMINEE	<u>217</u>	<u>226</u>	<u>226</u>	<u>226</u>	<u>895</u>
00-00-71-U0-4A MIN. SANTE - CONTRACTUELS ASSIMILES CADRE A DUREE INDET. CAT 04	<u>49</u>	<u>49</u>	<u>49</u>	<u>49</u>	<u>196</u>
00-00-71-U0-5A MIN. SANTE - CONTRACTUELS ASSIMILES CADRE A DUREE INDET. CAT 05	<u>104</u>	<u>107</u>	<u>107</u>	<u>107</u>	<u>425</u>
00-00-71-U0-6A MIN. SANTE - CONTRACTUELS ASSIMILES CADRE A DUREE INDET. CAT 06	<u>38</u>	<u>37</u>	<u>37</u>	<u>37</u>	<u>149</u>
00-00-71-U0-7A MIN. SANTE - CONTRACTUELS ASSIMILES CADRE A DUREE INDET. CAT 07	<u>4</u>	<u>4</u>	<u>4</u>	<u>4</u>	<u>16</u>
00-00-71-U0-8A MIN. SANTE - CONTRACTUELS ASSIMILES CADRE A DUREE INDET. CAT 08	<u>55</u>	<u>58</u>	<u>58</u>	<u>58</u>	<u>229</u>
00-00-71-U0-9A MIN. SANTE - CONTRACTUELS ASSIMILES CADRE A DUREE INDET. CAT 09	<u>1</u>	<u>1</u>	<u>1</u>	<u>1</u>	<u>4</u>
00-00-71-U9-4A MIN. SANTE - MEDECINS DIPLOMES D'ETAT	<u>57</u>	<u>57</u>	<u>57</u>	<u>57</u>	<u>228</u>
00-00-71-U9-4I MIN. SANTE - MEDECINS DIPLOMES D'ETAT (CAT. IX)	<u>5</u>	<u>5</u>	<u>5</u>	<u>5</u>	<u>20</u>
00-00-71-30-01 MIN. SANTE - CONTRACTUELS ELD 3	<u>1</u>	<u>1</u>	<u>1</u>	<u>1</u>	<u>4</u>
00-00-71-40-01 MIN. SANTE - CONTRACTUELS ELD 4	<u>191</u>	<u>191</u>	<u>191</u>	<u>191</u>	<u>764</u>
00-00-71-41-00 MIN. SANTE - CONTRACTUELS ELD4 D'INDICE CT 100	<u>1</u>	<u>1</u>	<u>1</u>	<u>1</u>	<u>4</u>
00-00-71-41-10 MIN. SANTE - CONTRACTUELS ELD4 D'INDICE CT 110	<u>1</u>	<u>1</u>	<u>1</u>	<u>1</u>	<u>4</u>
00-00-71-41-15 SANTÉ - CONTRACTUELS ELD4 D'INDICE CT 115	<u>1</u>	<u>1</u>	<u>1</u>	<u>1</u>	<u>4</u>
00-00-71-41-25 MIN. SANTE - CONTRACTUELS ELD4 D'INDICE CT 125	<u>642</u>	<u>622</u>	<u>622</u>	<u>622</u>	<u>2508</u>
00-00-71-41-35 SANTÉ - CONTRACTUELS ELD4 D'INDICE CT 135	<u>5</u>	<u>5</u>	<u>5</u>	<u>5</u>	<u>20</u>
00-00-71-41-50 MIN. SANTE - CONTRACTUELS ELD4 D'INDICE CT 150	<u>39</u>	<u>39</u>	<u>39</u>	<u>39</u>	<u>156</u>
00-00-71-41-60 MIN. SANTE - CONTRACTUELS ELD4 D'INDICE CT 160	<u>9</u>	<u>8</u>	<u>8</u>	<u>8</u>	<u>33</u>
00-00-71-41-65 MIN. SANTE - CONTRACTUELS ELD4 D'INDICE CT 165	<u>30</u>	<u>27</u>	<u>27</u>	<u>27</u>	<u>111</u>
00-00-71-41-75 MIN. SANTE - CONTRACTUELS ELD4 D'INDICE CT 175	<u>56</u>	<u>55</u>	<u>55</u>	<u>55</u>	<u>221</u>
00-00-71-42-00 SANTÉ - CONTRACTUELS ELD4 D'INDICE CT 200	<u>1</u>	<u>1</u>	<u>1</u>	<u>1</u>	<u>4</u>

Prévision effectifs par Institution ou Ministère - Unité

Ministère/Institution-Mission-Programme	LFI 2014	LF 2014	prév 2015	prév 2016	Total Prévisions
75 MINISTERE DE LA JEUNESSE ET DES SPORTS	1135	1106	1106	1106	4453
<u>750 JEUNESSE</u>	<u>344</u>	<u>1106</u>	<u>1106</u>	<u>1106</u>	<u>3662</u>
<u>045 Administration et Coordination</u>	<u>344</u>	<u>1106</u>	<u>1106</u>	<u>1106</u>	<u>3662</u>
00-00-75-A0-1C JEUNESSE - CADRE A ECHELLE A1	<u>1</u>	<u>2</u>	<u>2</u>	<u>2</u>	<u>7</u>
00-00-75-A0-1D JEUNESSE - CADRE A ECHELLE A2	<u>1</u>	<u>2</u>	<u>2</u>	<u>2</u>	<u>7</u>
00-00-75-A0-1F JEUNESSE - CADRE A ECHELLE A2	<u>5</u>	<u>9</u>	<u>9</u>	<u>9</u>	<u>32</u>
00-00-75-A0-6A JEUNESSE - ADMINISTRATEURS CIVILS	<u>1</u>	<u>2</u>	<u>2</u>	<u>2</u>	<u>7</u>
00-00-75-A0-6B JEUNESSE - ATTACHES D'ADMINISTRATION	<u>1</u>	<u>0</u>	<u>0</u>	<u>0</u>	<u>1</u>
00-00-75-A0-6C JEUNESSE ET LOISIRS - ATTACHES D'ADMINISTRATION	<u>1</u>	<u>7</u>	<u>7</u>	<u>7</u>	<u>22</u>
00-00-75-A0-6E JEUNESSE ET LOISIRS - ADJOINTS D'ADMINISTRATION	<u>1</u>	<u>23</u>	<u>23</u>	<u>23</u>	<u>70</u>
00-00-75-A1-1A JEUNESSE ET DES SPORTS - AGENTS DIPLOMATIQUES ET CONSUL	<u>0</u>	<u>1</u>	<u>1</u>	<u>1</u>	<u>3</u>
00-00-75-A1-8A JEUNESSE - CONCEPTEUR	<u>3</u>	<u>33</u>	<u>33</u>	<u>33</u>	<u>102</u>
00-00-75-A1-8B JEUNESSE - REALISATEUR	<u>2</u>	<u>24</u>	<u>24</u>	<u>24</u>	<u>74</u>
00-00-75-A1-8C JEUNESSE - TECHNICIEN SUPERIEUR	<u>1</u>	<u>46</u>	<u>46</u>	<u>46</u>	<u>139</u>
00-00-75-A1-8D JEUNESSE - REALISATEUR ADJOINT	<u>6</u>	<u>26</u>	<u>26</u>	<u>26</u>	<u>84</u>
00-00-75-A7-0A JEUNESSE - PLANIFICATEURS PRINCIPAUX	<u>1</u>	<u>3</u>	<u>3</u>	<u>3</u>	<u>10</u>
00-00-75-A7-0B JEUNESSE - PLANIFICATEUR	<u>0</u>	<u>4</u>	<u>4</u>	<u>4</u>	<u>12</u>
00-00-75-A7-0C JEUNESSE - ATTACHES DE PLANIFICATION	<u>5</u>	<u>6</u>	<u>6</u>	<u>6</u>	<u>23</u>
00-00-75-A8-8C JEUNESSE - PROFESSEURS CERTIFIES	<u>1</u>	<u>19</u>	<u>19</u>	<u>19</u>	<u>58</u>
00-00-75-A8-8E JEUNESSE - PROFESSEURS LICENCIES TECHN.	<u>1</u>	<u>5</u>	<u>5</u>	<u>5</u>	<u>16</u>
00-00-75-A8-8F JEUNESSE - CHARGES ENS. EDUCATION NATIONAL	<u>4</u>	<u>15</u>	<u>15</u>	<u>15</u>	<u>49</u>
00-00-75-A8-8S JEUNESSE - CHARGES D'ENSEIGNEMENT	<u>7</u>	<u>27</u>	<u>27</u>	<u>27</u>	<u>88</u>
00-00-75-A8-8U JEUNESSE - C.A.P.E.N	<u>14</u>	<u>125</u>	<u>125</u>	<u>125</u>	<u>389</u>
00-00-75-A8-8V JEUNESSE - CHARGES D'ENSEIGNEMENT	<u>0</u>	<u>2</u>	<u>2</u>	<u>2</u>	<u>6</u>
00-00-75-A9-0A JEUNESSE ET LOISIRS - CONSEILLERS A LA JEUNESSE	<u>1</u>	<u>1</u>	<u>1</u>	<u>1</u>	<u>4</u>
00-00-75-A9-0B JEUNESSE - INSPECTEUR JEUNESSE ET SPORT	<u>4</u>	<u>15</u>	<u>15</u>	<u>15</u>	<u>49</u>
00-00-75-A9-4A JEUNESSE - MEDECINS DIPLOMES D'ETAT (CAT. VIII)	<u>0</u>	<u>3</u>	<u>3</u>	<u>3</u>	<u>9</u>
00-00-75-A9-4I JEUNESSE ET DES SPORTS - MEDECINS DIPLOMES D'ETAT (CAT. IX)	<u>0</u>	<u>1</u>	<u>1</u>	<u>1</u>	<u>3</u>
00-00-75-B0-0A JEUNESSE - ADJOINTS DE SERVICE	<u>1</u>	<u>2</u>	<u>2</u>	<u>2</u>	<u>7</u>
00-00-75-B0-6A JEUNESSE - ADJOINTS D'ADMINISTRATION	<u>4</u>	<u>0</u>	<u>0</u>	<u>0</u>	<u>4</u>
00-00-75-B0-6B JEUNESSE ET DES SPORTS - ASSISTANTS D'ADMINISTRATION	<u>0</u>	<u>38</u>	<u>38</u>	<u>38</u>	<u>114</u>
00-00-75-B1-8A JEUNESSE - ENCADREUR	<u>6</u>	<u>15</u>	<u>15</u>	<u>15</u>	<u>51</u>
00-00-75-B8-8A JEUNESSE - INSTITUTEURS ET INSTITUTRICES	<u>1</u>	<u>12</u>	<u>12</u>	<u>12</u>	<u>37</u>
00-00-75-B8-8B JEUNESSE - ADJOINTS D'ADM. ACADEMIQUE	<u>0</u>	<u>3</u>	<u>3</u>	<u>3</u>	<u>9</u>
00-00-75-B8-8E JEUNESSE - MAITRES D'EDUCATION PHYSIQUE	<u>3</u>	<u>68</u>	<u>68</u>	<u>68</u>	<u>207</u>
00-00-75-C0-0A JEUNESSE - ASSISTANTS DE SERVICE	<u>1</u>	<u>3</u>	<u>3</u>	<u>3</u>	<u>10</u>
00-00-75-C0-6A JEUNESSE - ASSISTANTS D'ADMINISTRATION	<u>13</u>	<u>0</u>	<u>0</u>	<u>0</u>	<u>13</u>
00-00-75-C1-8A JEUNESSE - OPERATEUR	<u>4</u>	<u>9</u>	<u>9</u>	<u>9</u>	<u>31</u>
00-00-75-C8-8A JEUNESSE - INSTITUTEURS ET INSTITUTRICES	<u>0</u>	<u>4</u>	<u>4</u>	<u>4</u>	<u>12</u>
00-00-75-C8-8B JEUNESSE - MONITEURS EDUCATION PHYSIQUE	<u>4</u>	<u>81</u>	<u>81</u>	<u>81</u>	<u>247</u>
00-00-75-C9-0A JEUNESSE - ANIMATEURS DE JEUNESSE EDUC PO	<u>62</u>	<u>85</u>	<u>85</u>	<u>85</u>	<u>317</u>
00-00-75-D0-0A JEUNESSE - EMPLOYES DE SERVICE	<u>25</u>	<u>52</u>	<u>52</u>	<u>52</u>	<u>181</u>
00-00-75-D0-6A JEUNESSE - EMPLOYES D'ADMINISTRATION	<u>5</u>	<u>13</u>	<u>13</u>	<u>13</u>	<u>44</u>
00-00-75-D1-8A JEUNESSE - SOUS OPERATEUR	<u>0</u>	<u>4</u>	<u>4</u>	<u>4</u>	<u>12</u>
00-00-75-D5-7A JEUNESSE ET DES SPORTS - EEMPL TECH D'EQUIPEMENT RURAL	<u>0</u>	<u>1</u>	<u>1</u>	<u>1</u>	<u>3</u>
00-00-75-E0-1G JEUNESSE - MINISTRE	<u>1</u>	<u>1</u>	<u>1</u>	<u>1</u>	<u>4</u>
00-00-75-E0-2G JEUNESSE - SECRETAIRE GENERAL	<u>1</u>	<u>1</u>	<u>1</u>	<u>1</u>	<u>4</u>
00-00-75-E0-2K JEUNESSE - DIRECTEUR GENERAL	<u>0</u>	<u>5</u>	<u>5</u>	<u>5</u>	<u>15</u>

Prévision effectifs par Institution ou Ministère - Unité

Ministère/Institution-Mission-Programme	LFI 2014	LFR 2014	prév 2015	prév 2016	Total Prévisions
00-00-75-E0-2M JEUNESSE - DIRECTEUR DU CABINET DU MINISTERE	<u>1</u>	<u>1</u>	<u>1</u>	<u>1</u>	<u>4</u>
00-00-75-E0-2P JEUNESSE - DIRECTEUR	<u>28</u>	<u>41</u>	<u>41</u>	<u>41</u>	<u>151</u>
00-00-75-E0-2U JEUNESSE - MEMBRE DU CABINET	<u>15</u>	<u>17</u>	<u>17</u>	<u>17</u>	<u>66</u>
00-00-75-J0-4A JEUNESSE - CONTRACTUELS ASSIMILES CADRE A	<u>1</u>	<u>6</u>	<u>6</u>	<u>6</u>	<u>19</u>
00-00-75-J0-5A JEUNESSE - CONTRACTUELS ASSIMILES CADRE A	<u>56</u>	<u>86</u>	<u>86</u>	<u>86</u>	<u>314</u>
00-00-75-J0-6A JEUNESSE - CONTRACTUELS ASSIMILES CADRE A	<u>6</u>	<u>18</u>	<u>18</u>	<u>18</u>	<u>60</u>
00-00-75-J0-7C JEUNESSE ET DES SPORTS - CONTRACTUELS EFA CAT VII, C	<u>0</u>	<u>2</u>	<u>2</u>	<u>2</u>	<u>6</u>
00-00-75-J0-8A JEUNESSE - CONTRACTUELS ASSIMILES CADRE A	<u>10</u>	<u>24</u>	<u>24</u>	<u>24</u>	<u>82</u>
00-00-75-K0-0A JEUNESSE - CONTRACTUELS ASSIMILES CADRE B	<u>7</u>	<u>41</u>	<u>41</u>	<u>41</u>	<u>130</u>
00-00-75-L0-0A JEUNESSE - CONTRACTUELS ASSIMILES CADRE C	<u>11</u>	<u>22</u>	<u>22</u>	<u>22</u>	<u>77</u>
00-00-75-M0-0B JEUNESSE - CONTRACTUELS ASSIMILES CADRE D	<u>6</u>	<u>9</u>	<u>9</u>	<u>9</u>	<u>33</u>
00-00-75-U0-1C JEUNESSE - CONTRACTUELS ASSIMILES CADRE D DUREE INDETERMINEE	<u>0</u>	<u>4</u>	<u>4</u>	<u>4</u>	<u>12</u>
00-00-75-U0-2C JEUNESSE ET LOISIRS - CONTRACTUELS ASSIMILES CADRE C DUREE INDETERMINEE	<u>1</u>	<u>3</u>	<u>3</u>	<u>3</u>	<u>10</u>
00-00-75-U0-3B JEUNESSE - CONTRACTUELS ASSIMILES CADRE B DUREE INDETERMINEE	<u>2</u>	<u>5</u>	<u>5</u>	<u>5</u>	<u>17</u>
00-00-75-U0-4A JEUNESSE - CONTRACTUELS ASSIMILES CADRE A DUREE INDET. CAT 04	<u>1</u>	<u>2</u>	<u>2</u>	<u>2</u>	<u>7</u>
00-00-75-U0-5A JEUNESSE - CONTRACTUELS ASSIMILES CADRE A DUREE INDET. CAT 05	<u>5</u>	<u>12</u>	<u>12</u>	<u>12</u>	<u>41</u>
00-00-75-U0-6A JEUNESSE - CONTRACTUELS ASSIMILES CADRE A DUREE INDET. CAT 06	<u>0</u>	<u>5</u>	<u>5</u>	<u>5</u>	<u>15</u>
00-00-75-U0-7A JEUNESSE - CONTRACTUELS ASSIMILES CADRE A DUREE INDET. CAT 07	<u>0</u>	<u>1</u>	<u>1</u>	<u>1</u>	<u>3</u>
00-00-75-U0-8A JEUNESSE ET LOISIRS - CONTRACTUELS ASSIMILES CADRE A DUREE INDET. CAT 08	<u>0</u>	<u>3</u>	<u>3</u>	<u>3</u>	<u>9</u>
00-00-75-41-00 JEUNESSE ET DES SPORTS - CONTRACTUELS ELD4 D'INDICE CT 100	<u>0</u>	<u>1</u>	<u>1</u>	<u>1</u>	<u>3</u>
00-00-75-41-25 JEUNESSE - CONTRACTUELS ELD4 D'INDICE CT 125	<u>2</u>	<u>5</u>	<u>5</u>	<u>5</u>	<u>17</u>
780 SPORTS	791	0	0	0	791
026 Administration et Coordination	791	0	0	0	791
00-00-78-A0-1C SPORTS - CADRE A ECHELLE A1	<u>1</u>	<u>0</u>	<u>0</u>	<u>0</u>	<u>1</u>
00-00-78-A0-1D SPORTS - CADRE A ECHELLE A2	<u>1</u>	<u>0</u>	<u>0</u>	<u>0</u>	<u>1</u>
00-00-78-A0-1F SPORTS - CADRE A ECHELLE A2	<u>4</u>	<u>0</u>	<u>0</u>	<u>0</u>	<u>4</u>
00-00-78-A0-6A SPORTS - ADMINISTRATEURS CIVILS	<u>1</u>	<u>0</u>	<u>0</u>	<u>0</u>	<u>1</u>
00-00-78-A0-6B SPORTS - ATTACHES D'ADMINISTRATION	<u>5</u>	<u>0</u>	<u>0</u>	<u>0</u>	<u>5</u>
00-00-78-A1-1A SPORTS - AGENTS DIPLOMATIQUES ET CONSUL	<u>1</u>	<u>0</u>	<u>0</u>	<u>0</u>	<u>1</u>
00-00-78-A1-8A SPORTS - CONCEPTEUR	<u>30</u>	<u>0</u>	<u>0</u>	<u>0</u>	<u>30</u>
00-00-78-A1-8B SPORTS - REALISATEUR	<u>22</u>	<u>0</u>	<u>0</u>	<u>0</u>	<u>22</u>
00-00-78-A1-8C SPORTS - TECHNICIEN SUPERIEUR	<u>45</u>	<u>0</u>	<u>0</u>	<u>0</u>	<u>45</u>
00-00-78-A1-8D SPORTS - REALISATEUR ADJOINT	<u>20</u>	<u>0</u>	<u>0</u>	<u>0</u>	<u>20</u>
00-00-78-A7-0A SPORTS - PLANIFICATEURS PRINCIPAUX	<u>2</u>	<u>0</u>	<u>0</u>	<u>0</u>	<u>2</u>
00-00-78-A7-0B SPORTS - PLANIFICATEUR	<u>4</u>	<u>0</u>	<u>0</u>	<u>0</u>	<u>4</u>
00-00-78-A7-0C SPORTS - ATTACHES DE PLANIFICATION	<u>1</u>	<u>0</u>	<u>0</u>	<u>0</u>	<u>1</u>
00-00-78-A8-8C SPORTS - PROFESSEURS CERTIFIES	<u>18</u>	<u>0</u>	<u>0</u>	<u>0</u>	<u>18</u>
00-00-78-A8-8E SPORTS - PROFESSEURS LICENCIES TECHN.	<u>4</u>	<u>0</u>	<u>0</u>	<u>0</u>	<u>4</u>
00-00-78-A8-8F SPORTS - CHARGES ENS. EDUCATION NATIONAL	<u>11</u>	<u>0</u>	<u>0</u>	<u>0</u>	<u>11</u>
00-00-78-A8-8S SPORTS - CHARGES D'ENSEIGNEMENT	<u>20</u>	<u>0</u>	<u>0</u>	<u>0</u>	<u>20</u>
00-00-78-A8-8U SPORTS - C.A.P.E.N	<u>111</u>	<u>0</u>	<u>0</u>	<u>0</u>	<u>111</u>
00-00-78-A8-8V SPORTS - CHARGES D'ENSEIGNEMENT	<u>2</u>	<u>0</u>	<u>0</u>	<u>0</u>	<u>2</u>
00-00-78-A9-0B SPORTS - INSPECTEUR JEUNESSE ET SPORT	<u>11</u>	<u>0</u>	<u>0</u>	<u>0</u>	<u>11</u>
00-00-78-A9-4A SPORTS - MEDECINS DIPLOMES D'ETAT (CAT. VIII)	<u>3</u>	<u>0</u>	<u>0</u>	<u>0</u>	<u>3</u>
00-00-78-A9-4I SPORTS - MEDECINS DIPLOMES D'ETAT (CAT. IX)	<u>1</u>	<u>0</u>	<u>0</u>	<u>0</u>	<u>1</u>

Prévision effectifs par Institution ou Ministère - Unité

Ministère/Institution-Mission-Programme	LFI 2014	LF 2014	prév 2015	prév 2016	Total Prévisions	
00-00-78-B0-0A	SPORTS - ADJOINTS DE SERVICE	<u>1</u>	<u>0</u>	<u>0</u>	<u>0</u>	<u>1</u>
00-00-78-B0-6A	SPORTS - ADJOINTS D'ADMINISTRATION	<u>18</u>	<u>0</u>	<u>0</u>	<u>0</u>	<u>18</u>
00-00-78-B1-8A	SPORTS - ENCADREUR	<u>9</u>	<u>0</u>	<u>0</u>	<u>0</u>	<u>9</u>
00-00-78-B8-8A	SPORTS - INSTITUTEURS ET INSTITUTRICES	<u>11</u>	<u>0</u>	<u>0</u>	<u>0</u>	<u>11</u>
00-00-78-B8-8B	SPORTS - ADJOINTS D'ADM. ACADEMIQUE	<u>3</u>	<u>0</u>	<u>0</u>	<u>0</u>	<u>3</u>
00-00-78-B8-8E	SPORTS - MAITRES D'EDUCATION PHYSIQUE	<u>65</u>	<u>0</u>	<u>0</u>	<u>0</u>	<u>65</u>
00-00-78-C0-0A	SPORTS - ASSISTANTS DE SERVICE	<u>2</u>	<u>0</u>	<u>0</u>	<u>0</u>	<u>2</u>
00-00-78-C0-6A	SPORTS - ASSISTANTS D'ADMINISTRATION	<u>25</u>	<u>0</u>	<u>0</u>	<u>0</u>	<u>25</u>
00-00-78-C1-8A	SPORTS - OPERATEUR	<u>5</u>	<u>0</u>	<u>0</u>	<u>0</u>	<u>5</u>
00-00-78-C8-8A	SPORTS - INSTITUTEURS ET INSTITUTRICES	<u>4</u>	<u>0</u>	<u>0</u>	<u>0</u>	<u>4</u>
00-00-78-C8-8B	SPORTS - MONITEURS EDUCATION PHYSIQUE	<u>77</u>	<u>0</u>	<u>0</u>	<u>0</u>	<u>77</u>
00-00-78-C9-0A	SPORTS - ANIMATEURS DE JEUNESSE EDUC PO	<u>23</u>	<u>0</u>	<u>0</u>	<u>0</u>	<u>23</u>
00-00-78-D0-0A	SPORTS - EMPLOYES DE SERVICE	<u>27</u>	<u>0</u>	<u>0</u>	<u>0</u>	<u>27</u>
00-00-78-D0-6A	SPORTS - EMPLOYES D'ADMINISTRATION	<u>8</u>	<u>0</u>	<u>0</u>	<u>0</u>	<u>8</u>
00-00-78-D1-8A	SPORTS - SOUS OPERATEUR	<u>4</u>	<u>0</u>	<u>0</u>	<u>0</u>	<u>4</u>
00-00-78-D5-7A	SPORTS - EMPL TECH D'EQUIPEMENT RURAL	<u>1</u>	<u>0</u>	<u>0</u>	<u>0</u>	<u>1</u>
00-00-78-E0-1G	SPORT - MINISTRE	<u>1</u>	<u>0</u>	<u>0</u>	<u>0</u>	<u>1</u>
00-00-78-E0-2G	SPORT - SECRETAIRE GENERAL	<u>1</u>	<u>0</u>	<u>0</u>	<u>0</u>	<u>1</u>
00-00-78-E0-2K	SPORT - DIRECTEUR GENERAL	<u>1</u>	<u>0</u>	<u>0</u>	<u>0</u>	<u>1</u>
00-00-78-E0-2M	SPORT - DIRECTEUR DU CABINET DU MINISTERE	<u>1</u>	<u>0</u>	<u>0</u>	<u>0</u>	<u>1</u>
00-00-78-E0-2P	SPORT - DIRECTEUR	<u>29</u>	<u>0</u>	<u>0</u>	<u>0</u>	<u>29</u>
00-00-78-E0-2U	SPORT - MEMBRE DU CABINET	<u>15</u>	<u>0</u>	<u>0</u>	<u>0</u>	<u>15</u>
00-00-78-J0-4A	SPORTS - CONTRACTUELS ASSIMILES CADRE A	<u>5</u>	<u>0</u>	<u>0</u>	<u>0</u>	<u>5</u>
00-00-78-J0-5A	SPORTS - CONTRACTUELS ASSIMILES CADRE A	<u>31</u>	<u>0</u>	<u>0</u>	<u>0</u>	<u>31</u>
00-00-78-J0-6A	SPORTS - CONTRACTUELS ASSIMILES CADRE A	<u>12</u>	<u>0</u>	<u>0</u>	<u>0</u>	<u>12</u>
00-00-78-J0-7C	SPORTS - CONTRACTUELS EFA CAT VII, C	<u>2</u>	<u>0</u>	<u>0</u>	<u>0</u>	<u>2</u>
00-00-78-J0-8A	SPORTS - CONTRACTUELS ASSIMILES CADRE A	<u>13</u>	<u>0</u>	<u>0</u>	<u>0</u>	<u>13</u>
00-00-78-K0-0A	SPORTS - CONTRACTUELS ASSIMILES CADRE B	<u>35</u>	<u>0</u>	<u>0</u>	<u>0</u>	<u>35</u>
00-00-78-L0-0A	SPORTS - CONTRACTUELS ASSIMILES CADRE C	<u>11</u>	<u>0</u>	<u>0</u>	<u>0</u>	<u>11</u>
00-00-78-M0-0B	SPORTS - CONTRACTUELS ASSIMILES CADRE D	<u>3</u>	<u>0</u>	<u>0</u>	<u>0</u>	<u>3</u>
00-00-78-U0-1C	SPORTS - CONTRACTUELS ASSIMILES CADRE D DUREE INDETERMINEE	<u>4</u>	<u>0</u>	<u>0</u>	<u>0</u>	<u>4</u>
00-00-78-U0-2C	SPORT - CONTRACTUELS ASSIMILES CADRE C DUREE INDETERMINEE	<u>2</u>	<u>0</u>	<u>0</u>	<u>0</u>	<u>2</u>
00-00-78-U0-3B	SPORTS - CONTRACTUELS ASSIMILES CADRE B DUREE INDETERMINEE	<u>3</u>	<u>0</u>	<u>0</u>	<u>0</u>	<u>3</u>
00-00-78-U0-4A	SPORTS - CONTRACTUELS ASSIMILES CADRE A DUREE INDET. CAT 04	<u>1</u>	<u>0</u>	<u>0</u>	<u>0</u>	<u>1</u>
00-00-78-U0-5A	SPORTS - CONTRACTUELS ASSIMILES CADRE A DUREE INDET. CAT 05	<u>7</u>	<u>0</u>	<u>0</u>	<u>0</u>	<u>7</u>
00-00-78-U0-6A	SPORTS - CONTRACTUELS ASSIMILES CADRE A DUREE INDET. CAT 06	<u>5</u>	<u>0</u>	<u>0</u>	<u>0</u>	<u>5</u>
00-00-78-U0-7A	SPORTS - CONTRACTUELS ASSIMILES CADRE A DUREE INDET. CAT 07	<u>1</u>	<u>0</u>	<u>0</u>	<u>0</u>	<u>1</u>
00-00-78-U0-8A	SPORTS - CONTRACTUELS ASSIMILES CADRE A DUREE INDET. CAT 08	<u>3</u>	<u>0</u>	<u>0</u>	<u>0</u>	<u>3</u>
00-00-78-41-00	SPORTS - CONTRACTUELS ELD4 D'INDICE CT 100	<u>1</u>	<u>0</u>	<u>0</u>	<u>0</u>	<u>1</u>
00-00-78-41-25	SPORTS - CONTRACTUELS ELD4 D'INDICE CT 125	<u>3</u>	<u>0</u>	<u>0</u>	<u>0</u>	<u>3</u>

Prévision effectifs par Institution ou Ministère - Unité

Ministère/Institution-Mission-Programme	LFI 2014	LF 2014	prév 2015	prév 2016	Total Prévisions
76 MINISTERE DE LA POPULATION, DE LA PROTECTION SOCIALE ET DE LA PROMOTION DE LA FEMME	864	867	867	867	3465
760 POPULATION ET DEVELOPPEMENT	864	867	867	867	3465
025 Administration et Coordination	864	867	867	867	3465
00-00-76-A0-0B POPULATION - TECNHIENS SUP. DE SERVICE	<u>3</u>	<u>3</u>	<u>3</u>	<u>3</u>	<u>12</u>
00-00-76-A0-1C POPULATION - CADRE A ECHELLE A1	<u>1</u>	<u>1</u>	<u>1</u>	<u>1</u>	<u>4</u>
00-00-76-A0-1F POPULATION - CADRE A ECHELLE A2	<u>1</u>	<u>1</u>	<u>1</u>	<u>1</u>	<u>4</u>
00-00-76-A0-6B POPULATION - ATTACHES D'ADMINISTRATION	<u>12</u>	<u>0</u>	<u>0</u>	<u>0</u>	<u>12</u>
00-00-76-A0-6C POPULATION ET DES AFFAIRES SOCIALES - ATTACHES D'ADMINISTRATION	<u>2</u>	<u>14</u>	<u>14</u>	<u>14</u>	<u>44</u>
00-00-76-A0-6E POPULATION, DE LA PROTECTION SOCIALE ET DE LA PROMOTION DE LA FEMME - ADJOINTS D'ADMINISTRATION	<u>0</u>	<u>40</u>	<u>40</u>	<u>40</u>	<u>120</u>
00-00-76-A1-3A POPULATION - COLONNELS - CAPITAINE DE VAISSEAU	<u>1</u>	<u>1</u>	<u>1</u>	<u>1</u>	<u>4</u>
00-00-76-A1-8A POPULATION - CONCEPTEUR	<u>8</u>	<u>8</u>	<u>8</u>	<u>8</u>	<u>32</u>
00-00-76-A1-8B POPULATION - REALISATEUR	<u>6</u>	<u>6</u>	<u>6</u>	<u>6</u>	<u>24</u>
00-00-76-A1-8C POPULATION - TECHNICIEN SUPERIEUR	<u>10</u>	<u>10</u>	<u>10</u>	<u>10</u>	<u>40</u>
00-00-76-A1-8D POPULATION - REALISATEUR ADJOINT	<u>16</u>	<u>16</u>	<u>16</u>	<u>16</u>	<u>64</u>
00-00-76-A2-1A POPULATION - COMMISSAIRES AUX PRIX, ENQUETE	<u>1</u>	<u>1</u>	<u>1</u>	<u>1</u>	<u>4</u>
00-00-76-A6-1A POPULATION - INGENIEURS EN CHEF DES MINES	<u>1</u>	<u>1</u>	<u>1</u>	<u>1</u>	<u>4</u>
00-00-76-A7-0A POPULATION - PLANIFICATEURS PRINCIPAUX	<u>3</u>	<u>3</u>	<u>3</u>	<u>3</u>	<u>12</u>
00-00-76-A7-0B POPULATION - PLANIFICATEUR	<u>5</u>	<u>5</u>	<u>5</u>	<u>5</u>	<u>20</u>
00-00-76-A7-0C POPULATION - ATTACHES DE PLANIFICATION	<u>7</u>	<u>7</u>	<u>7</u>	<u>7</u>	<u>28</u>
00-00-76-A8-8E POPULATION - PROFESSEURS LICENCIES TECHN.	<u>5</u>	<u>5</u>	<u>5</u>	<u>5</u>	<u>20</u>
00-00-76-A8-8F POPULATION - CHARGES ENS. EDUCATION NATIONAL	<u>1</u>	<u>1</u>	<u>1</u>	<u>1</u>	<u>4</u>
00-00-76-A8-8K POPULATION - MAITRES ASSISTANTS D'ENSEIGNEMENT SUPERIEUR, RECH.	<u>1</u>	<u>0</u>	<u>0</u>	<u>0</u>	<u>1</u>
00-00-76-A8-8L POPULATION - ASSISTANTS D'ENSEIGNEMENT SUPERIEUR, RECH.	<u>4</u>	<u>4</u>	<u>4</u>	<u>4</u>	<u>16</u>
00-00-76-A8-8T POPULATION - CONSEILLERS PEDAGOGIQUES	<u>1</u>	<u>1</u>	<u>1</u>	<u>1</u>	<u>4</u>
00-00-76-A8-8U POPULATION - C.A.P.E.N	<u>1</u>	<u>1</u>	<u>1</u>	<u>1</u>	<u>4</u>
00-00-76-A9-0B POPULATION - INSPECTEUR JEUNESSE ET SPORT	<u>1</u>	<u>1</u>	<u>1</u>	<u>1</u>	<u>4</u>
00-00-76-A9-4A POPULATION - MEDECINS DIPLOMES D'ETAT (CAT. VIII)	<u>3</u>	<u>3</u>	<u>3</u>	<u>3</u>	<u>12</u>
00-00-76-A9-4I POPULATION - MEDECINS DIPLOMES D'ETAT (CAT. IX)	<u>1</u>	<u>1</u>	<u>1</u>	<u>1</u>	<u>4</u>
00-00-76-B0-0A POPULATION - ADJOINTS DE SERVICE	<u>1</u>	<u>1</u>	<u>1</u>	<u>1</u>	<u>4</u>
00-00-76-B0-6A POPULATION - ADJOINTS D'ADMINISTRATION	<u>40</u>	<u>0</u>	<u>0</u>	<u>0</u>	<u>40</u>
00-00-76-B0-6B POPULATION, DE LA PROTECTION SOCIALE ET DE LA PROMOTION DE LA FEMME - ASSISTANTS D'ADMINISTRATION	<u>0</u>	<u>91</u>	<u>91</u>	<u>91</u>	<u>273</u>
00-00-76-B1-8A POPULATION - ENCADREUR	<u>30</u>	<u>30</u>	<u>30</u>	<u>30</u>	<u>120</u>
00-00-76-B4-9A POPULATION - ADJOINTS TECHN. ELEVAGE	<u>1</u>	<u>1</u>	<u>1</u>	<u>1</u>	<u>4</u>
00-00-76-B5-7A POPULATION - ADJOINTS D'EQUIPEMENT RURAL	<u>2</u>	<u>2</u>	<u>2</u>	<u>2</u>	<u>8</u>
00-00-76-B8-8A POPULATION - INSTITUTEURS ET INSTITUTRICES	<u>3</u>	<u>3</u>	<u>3</u>	<u>3</u>	<u>12</u>
00-00-76-B8-8B POPULATION - ADJOINTS D'ADM. ACADEMIQUE	<u>7</u>	<u>7</u>	<u>7</u>	<u>7</u>	<u>28</u>
00-00-76-B8-8C POPULATION - PROF. TECHN. ADJ. CENTRE APPRE	<u>1</u>	<u>1</u>	<u>1</u>	<u>1</u>	<u>4</u>
00-00-76-B9-4G POPULATION - ASSISTANTES SOCIALES DIPL. ETAT	<u>3</u>	<u>3</u>	<u>3</u>	<u>3</u>	<u>12</u>
00-00-76-C0-0A POPULATION - ASSISTANTS DE SERVICE	<u>3</u>	<u>3</u>	<u>3</u>	<u>3</u>	<u>12</u>
00-00-76-C0-6A POPULATION - ASSISTANTS D'ADMINISTRATION	<u>91</u>	<u>0</u>	<u>0</u>	<u>0</u>	<u>91</u>
00-00-76-C1-6A POPULATION - AGENTS TECH. ANIM. ET EDUC. B.	<u>2</u>	<u>2</u>	<u>2</u>	<u>2</u>	<u>8</u>
00-00-76-C1-7A POPULATION ET DES AFFAIRES SOCIALES - AGE.D'ENCADRE.DE L ADMINIS.PEN	<u>1</u>	<u>1</u>	<u>1</u>	<u>1</u>	<u>4</u>
00-00-76-C1-8A POPULATION - OPERATEUR	<u>15</u>	<u>15</u>	<u>15</u>	<u>15</u>	<u>60</u>
00-00-76-C1-9A MPAF - PERCEPTEURS DES FIN.	<u>1</u>	<u>1</u>	<u>1</u>	<u>1</u>	<u>4</u>

Prévision effectifs par Institution ou Ministère - Unité

Ministère/Institution-Mission-Programme	LFI 2014	LFR 2014	prév 2015	prév 2016	Total Prévisions
00-00-76-C5-7A POPULATION - AGENTS TECH D'EQUIPEMENT RURAL	<u>1</u>	<u>1</u>	<u>1</u>	<u>1</u>	<u>4</u>
00-00-76-C8-8D POPULATION - MAITRESSES D'ENSEIGNEMENT MENAGERES	<u>2</u>	<u>2</u>	<u>2</u>	<u>2</u>	<u>8</u>
00-00-76-C9-0A POPULATION - ANIMATEURS DE JEUNESSE EDUC PO	<u>2</u>	<u>2</u>	<u>2</u>	<u>2</u>	<u>8</u>
00-00-76-C9-4G POPULATION - ASSISTANTS DE SANTE	<u>1</u>	<u>1</u>	<u>1</u>	<u>1</u>	<u>4</u>
00-00-76-D0-0A POPULATION - EMPLOYES DE SERVICE	<u>54</u>	<u>54</u>	<u>54</u>	<u>54</u>	<u>216</u>
00-00-76-D0-6A POPULATION - EMPLOYES D'ADMINISTRATION	<u>14</u>	<u>14</u>	<u>14</u>	<u>14</u>	<u>56</u>
00-00-76-D1-8A POPULATION - SOUS OPERATEUR	<u>7</u>	<u>7</u>	<u>7</u>	<u>7</u>	<u>28</u>
00-00-76-D8-8B POPULATION - INSTITUTEURS ET INSTITUTRICES	<u>1</u>	<u>1</u>	<u>1</u>	<u>1</u>	<u>4</u>
00-00-76-E0-1G POPULATION - MINISTRE	<u>1</u>	<u>1</u>	<u>1</u>	<u>1</u>	<u>4</u>
00-00-76-E0-2G POPULATION - SECRETAIRE GENERAL	<u>1</u>	<u>1</u>	<u>1</u>	<u>1</u>	<u>4</u>
00-00-76-E0-2K POPULATION - DIRECTEUR GENERAL	<u>2</u>	<u>3</u>	<u>3</u>	<u>3</u>	<u>11</u>
00-00-76-E0-2M POPULATION - DIRECTEUR DU CABINET DU MINISTERE	<u>1</u>	<u>1</u>	<u>1</u>	<u>1</u>	<u>4</u>
00-00-76-E0-2P POPULATION - DIRECTEUR	<u>37</u>	<u>39</u>	<u>39</u>	<u>39</u>	<u>154</u>
00-00-76-E0-2U POPULATION - MEMBRE DU CABINET	<u>13</u>	<u>15</u>	<u>15</u>	<u>15</u>	<u>58</u>
00-00-76-J0-4A POPULATION - CONTRACTUELS ASSIMILES CADRE A	<u>35</u>	<u>35</u>	<u>35</u>	<u>35</u>	<u>140</u>
00-00-76-J0-5A POPULATION - CONTRACTUELS ASSIMILES CADRE A	<u>77</u>	<u>76</u>	<u>76</u>	<u>76</u>	<u>305</u>
00-00-76-J0-5B POPULATION - CONTRACTUELS EFA CAT V, B	<u>2</u>	<u>2</u>	<u>2</u>	<u>2</u>	<u>8</u>
00-00-76-J0-6A POPULATION - CONTRACTUELS ASSIMILES CADRE A	<u>32</u>	<u>35</u>	<u>35</u>	<u>35</u>	<u>137</u>
00-00-76-J0-7A POPULATION - CONTRACTUELS ASSIMILES CADRE A	<u>4</u>	<u>5</u>	<u>5</u>	<u>5</u>	<u>19</u>
00-00-76-J0-8A POPULATION - CONTRACTUELS ASSIMILES CADRE A	<u>13</u>	<u>13</u>	<u>13</u>	<u>13</u>	<u>52</u>
00-00-76-K0-0A POPULATION - CONTRACTUELS ASSIMILES CADRE B	<u>91</u>	<u>93</u>	<u>93</u>	<u>93</u>	<u>370</u>
00-00-76-L0-0A POPULATION - CONTRACTUELS ASSIMILES CADRE C	<u>64</u>	<u>60</u>	<u>60</u>	<u>60</u>	<u>244</u>
00-00-76-M0-0B POPULATION - CONTRACTUELS ASSIMILES CADRE D	<u>30</u>	<u>29</u>	<u>29</u>	<u>29</u>	<u>117</u>
00-00-76-U0-1C POPULATION - CONTRACTUELS ASSIMILES CADRE D DUREE INDETERMINEE	<u>3</u>	<u>3</u>	<u>3</u>	<u>3</u>	<u>12</u>
00-00-76-U0-2C POPULATION - CONTRACTUELS ASSIMILES CADRE C DUREE INDETERMINEE	<u>9</u>	<u>9</u>	<u>9</u>	<u>9</u>	<u>36</u>
00-00-76-U0-3B POPULATION - CONTRACTUELS ASSIMILES CADRE B DUREE INDETERMINEE	<u>6</u>	<u>5</u>	<u>5</u>	<u>5</u>	<u>21</u>
00-00-76-U0-5A POPULATION - CONTRACTUELS ASSIMILES CADRE A DUREE INDET. CAT 05	<u>10</u>	<u>10</u>	<u>10</u>	<u>10</u>	<u>40</u>
00-00-76-U0-8A POPULATION - CONTRACTUELS ASSIMILES CADRE A DUREE INDET. CAT 08	<u>4</u>	<u>4</u>	<u>4</u>	<u>4</u>	<u>16</u>
00-00-76-41-25 POPULATION - CONTRACTUELS ELD4 D'INDICE CT 125	<u>45</u>	<u>45</u>	<u>45</u>	<u>45</u>	<u>180</u>
00-00-76-41-50 POPULATION - CONTRACTUELS ELD4 D'INDICE CT 150	<u>3</u>	<u>3</u>	<u>3</u>	<u>3</u>	<u>12</u>
00-00-76-41-60 POPULATION - CONTRACTUELS ELD4 D'INDICE CT 160	<u>1</u>	<u>1</u>	<u>1</u>	<u>1</u>	<u>4</u>
00-00-76-41-75 POPULATION - CONTRACTUELS ELD4 D'INDICE CT 175	<u>2</u>	<u>2</u>	<u>2</u>	<u>2</u>	<u>8</u>

Prévision effectifs par Institution ou Ministère - Unité

Ministère/Institution-Mission-Programme	LFI 2014	LF 2014	prév 2015	prév 2016	Total Prévisions
81 MINISTERE DE L'EDUCATION NATIONALE	67589	71589	71589	71589	282356
<u>810 EDUCATION</u>	<u>67589</u>	<u>71589</u>	<u>71589</u>	<u>71589</u>	<u>282356</u>
<u>027 Administration et Coordination</u>	<u>67589</u>	<u>71589</u>	<u>71589</u>	<u>71589</u>	<u>282356</u>
00-00-81-A0-1C MEN - CADRE A ECHELLE A1	<u>14</u>	<u>14</u>	<u>14</u>	<u>14</u>	<u>56</u>
00-00-81-A0-5B MEN - ANIMATEURS DE PROGRAMME	<u>1</u>	<u>1</u>	<u>1</u>	<u>1</u>	<u>4</u>
00-00-81-A0-6A MEN - ADMINISTRATEURS CIVILS	<u>2</u>	<u>2</u>	<u>2</u>	<u>2</u>	<u>8</u>
00-00-81-A0-6B MEN - ATTACHES D'ADMINISTRATION	<u>1</u>	<u>0</u>	<u>0</u>	<u>0</u>	<u>1</u>
00-00-81-A0-6C EDUCATION NATIONALE - ATTACHES D'ADMINISTRATION	<u>4</u>	<u>5</u>	<u>5</u>	<u>5</u>	<u>19</u>
00-00-81-A0-6E EDUCATION NATIONALE - ADJOINTS D'ADMINISTRATION	<u>3</u>	<u>24</u>	<u>24</u>	<u>24</u>	<u>75</u>
00-00-81-A1-5A MEN - MAGISTRATS ET MAGISTRATS SUPPLEANTS	<u>1</u>	<u>1</u>	<u>1</u>	<u>1</u>	<u>4</u>
00-00-81-A1-8A MEN - CONCEPTEUR	<u>187</u>	<u>191</u>	<u>191</u>	<u>191</u>	<u>760</u>
00-00-81-A1-8B MEN - REALISATEUR	<u>244</u>	<u>246</u>	<u>246</u>	<u>246</u>	<u>982</u>
00-00-81-A1-8C MEN - TECHNICIEN SUPERIEUR	<u>23</u>	<u>24</u>	<u>24</u>	<u>24</u>	<u>95</u>
00-00-81-A1-8D MEN - REALISATEUR ADJOINT	<u>121</u>	<u>131</u>	<u>131</u>	<u>131</u>	<u>514</u>
00-00-81-A3-5D MEN - INGENIEURS DE LA STATISTIQUE	<u>1</u>	<u>1</u>	<u>1</u>	<u>1</u>	<u>4</u>
00-00-81-A4-5C MEN - INGENIEUR D'AGRICULTURE	<u>2</u>	<u>2</u>	<u>2</u>	<u>2</u>	<u>8</u>
00-00-81-A6-9A MEN - INGENIEURS CHEF TRAVAUX PUBLIC	<u>3</u>	<u>3</u>	<u>3</u>	<u>3</u>	<u>12</u>
00-00-81-A7-0A MEN - PLANIFICATEURS PRINCIPAUX	<u>43</u>	<u>43</u>	<u>43</u>	<u>43</u>	<u>172</u>
00-00-81-A7-0B MEN - PLANIFICATEUR	<u>21</u>	<u>22</u>	<u>22</u>	<u>22</u>	<u>87</u>
00-00-81-A7-0C MEN - ATTACHES DE PLANIFICATION	<u>115</u>	<u>116</u>	<u>116</u>	<u>116</u>	<u>463</u>
00-00-81-A8-6C MEN - CHARGES S/CES TEC RECHERCHE SC	<u>1</u>	<u>1</u>	<u>1</u>	<u>1</u>	<u>4</u>
00-00-81-A8-8A MEN - PROFESSEURS AGREGES	<u>4</u>	<u>4</u>	<u>4</u>	<u>4</u>	<u>16</u>
00-00-81-A8-8B MEN - INSPECTEURS DE L'ENSEIGNEMENT PRIMAIRE	<u>2</u>	<u>2</u>	<u>2</u>	<u>2</u>	<u>8</u>
00-00-81-A8-8C MEN - PROFESSEURS CERTIFIES	<u>169</u>	<u>169</u>	<u>169</u>	<u>169</u>	<u>676</u>
00-00-81-A8-8D MEN - ATTACHES D'ADM. ACADEMIQUE	<u>5</u>	<u>5</u>	<u>5</u>	<u>5</u>	<u>20</u>
00-00-81-A8-8E MEN - PROFESSEURS LICENCIES TECHN.	<u>1989</u>	<u>1987</u>	<u>1987</u>	<u>1987</u>	<u>7950</u>
00-00-81-A8-8F MEN - CHARGES ENS. EDUCATION NATIONAL	<u>451</u>	<u>447</u>	<u>447</u>	<u>447</u>	<u>1792</u>
00-00-81-A8-8H MEN - INTENDANTS D'UNIVERSITE	<u>3</u>	<u>3</u>	<u>3</u>	<u>3</u>	<u>12</u>
00-00-81-A8-8K MEN - MAITRES ASSISTANTS D'ENSEIGNEMENT SUPERIEUR, RECH.	<u>4</u>	<u>4</u>	<u>4</u>	<u>4</u>	<u>16</u>
00-00-81-A8-8L MEN - ASSISTANTS D'ENSEIGNEMENT SUPERIEUR, RECH.	<u>62</u>	<u>62</u>	<u>62</u>	<u>62</u>	<u>248</u>
00-00-81-A8-8S MEN - CHARGES D'ENSEIGNEMENT	<u>751</u>	<u>742</u>	<u>742</u>	<u>742</u>	<u>2977</u>
00-00-81-A8-8T MEN - CONSEILLERS PEDAGOGIQUES	<u>45</u>	<u>45</u>	<u>45</u>	<u>45</u>	<u>180</u>
00-00-81-A8-8U MEN - C.A.P.E.N	<u>1577</u>	<u>1589</u>	<u>1589</u>	<u>1589</u>	<u>6344</u>
00-00-81-A8-8V MEN - CHARGES D'ENSEIGNEMENT	<u>1</u>	<u>1</u>	<u>1</u>	<u>1</u>	<u>4</u>
00-00-81-A8-8W MEN - IINSPECTEURS DE L'ENSEIGNEMENT PRIMAIRE CAT VIII	<u>3</u>	<u>3</u>	<u>3</u>	<u>3</u>	<u>12</u>
00-00-81-A9-4A MEN - MEDECINS DIPLOMES D'ETAT (CAT. VIII)	<u>3</u>	<u>3</u>	<u>3</u>	<u>3</u>	<u>12</u>
00-00-81-B0-0A MEN - ADJOINTS DE SERVICE	<u>4</u>	<u>4</u>	<u>4</u>	<u>4</u>	<u>16</u>
00-00-81-B0-6A MEN - ADJOINTS D'ADMINISTRATION	<u>21</u>	<u>0</u>	<u>0</u>	<u>0</u>	<u>21</u>
00-00-81-B0-6B EDUCATION NATIONALE - ASSISTANTS D'ADMINISTRATION	<u>0</u>	<u>308</u>	<u>308</u>	<u>308</u>	<u>924</u>
00-00-81-B1-5A MEN - GREFFIERS EN CHEF	<u>1</u>	<u>1</u>	<u>1</u>	<u>1</u>	<u>4</u>
00-00-81-B1-6A EDUCATION PRIMAIRE - ADJ. TECH. ANIM. ET EDUC. BAS	<u>1</u>	<u>1</u>	<u>1</u>	<u>1</u>	<u>4</u>
00-00-81-B1-8A MEN - ENCADREUR	<u>954</u>	<u>947</u>	<u>947</u>	<u>947</u>	<u>3795</u>
00-00-81-B1-9A MEN - SOUS-CHEF BUREAUX FIN.	<u>1</u>	<u>1</u>	<u>1</u>	<u>1</u>	<u>4</u>
00-00-81-B2-1A EDUCATION NATIONALE - CONTROLEURS DES PRIX, ENQ. ECO	<u>1</u>	<u>1</u>	<u>1</u>	<u>1</u>	<u>4</u>
00-00-81-B4-1A MEN - CONTROLEURS DES DOMAINES	<u>2</u>	<u>2</u>	<u>2</u>	<u>2</u>	<u>8</u>
00-00-81-B4-3A MEN - GEOMETRE	<u>1</u>	<u>1</u>	<u>1</u>	<u>1</u>	<u>4</u>
00-00-81-B7-0A MENRES - ADJOINT TEHCNIQUES DE	<u>4</u>	<u>4</u>	<u>4</u>	<u>4</u>	<u>16</u>

Prévision effectifs par Institution ou Ministère - Unité

Ministère/Institution-Mission-Programme	LFI 2014	LF 2014	prév 2015	prév 2016	Total Prévisions
PLANIFICATION					
00-00-81-B8-8A MEN - INSTITUTEURS ET INSTITUTRICES	<u>8005</u>	<u>8125</u>	<u>8125</u>	<u>8125</u>	<u>32380</u>
00-00-81-B8-8B MEN - ADJOINTS D'ADM. ACADEMIQUE	<u>241</u>	<u>241</u>	<u>241</u>	<u>241</u>	<u>964</u>
00-00-81-B8-8C MEN - PROF. TECHN. ADJ. CENTRE APPRE	<u>15</u>	<u>15</u>	<u>15</u>	<u>15</u>	<u>60</u>
00-00-81-B8-8D MEN - ECONOMES DES ETABLISS. SCOLAIR	<u>19</u>	<u>19</u>	<u>19</u>	<u>19</u>	<u>76</u>
00-00-81-B8-8E MEN - MAITRES D'EDUCATION PHYSIQUE	<u>11</u>	<u>11</u>	<u>11</u>	<u>11</u>	<u>44</u>
00-00-81-B8-8G MENRES - ADJOINTS TECHN.D'UNIVERSITE	<u>1</u>	<u>1</u>	<u>1</u>	<u>1</u>	<u>4</u>
00-00-81-B9-4D MEN - INFIRMIERS D'ETAT	<u>2</u>	<u>2</u>	<u>2</u>	<u>2</u>	<u>8</u>
00-00-81-C0-0A MEN - ASSISTANTS DE SERVICE	<u>21</u>	<u>21</u>	<u>21</u>	<u>21</u>	<u>84</u>
00-00-81-C0-5A MEN - ASSISTANTS DE PROGRAMMATION	<u>1</u>	<u>1</u>	<u>1</u>	<u>1</u>	<u>4</u>
00-00-81-C0-6A MEN - ASSISTANTS D'ADMINISTRATION	<u>308</u>	<u>0</u>	<u>0</u>	<u>0</u>	<u>308</u>
00-00-81-C1-8A MEN - OPERATEUR	<u>906</u>	<u>899</u>	<u>899</u>	<u>899</u>	<u>3603</u>
00-00-81-C3-5A MEN - OPERATEURS, MONITEURS/CARTES P	<u>8</u>	<u>8</u>	<u>8</u>	<u>8</u>	<u>32</u>
00-00-81-C8-8A MEN - INSTITUTEURS ET INSTITUTRICES	<u>27486</u>	<u>27426</u>	<u>27426</u>	<u>27426</u>	<u>109764</u>
00-00-81-C8-8B MEN - MONITEURS EDUCATION PHYSIQUE	<u>15</u>	<u>15</u>	<u>15</u>	<u>15</u>	<u>60</u>
00-00-81-C8-8C MEN - CONTREMAITRES D'ENSEIGNEMENT TECHNIQUES	<u>8</u>	<u>8</u>	<u>8</u>	<u>8</u>	<u>32</u>
00-00-81-C8-8D MEN - MAITRESSES D'ENSEIGNEMENT MENAGERES	<u>11</u>	<u>11</u>	<u>11</u>	<u>11</u>	<u>44</u>
00-00-81-C8-8E MEN - ASSISTANTS ADMINISTRIFS D'UNIVERSITE	<u>1</u>	<u>1</u>	<u>1</u>	<u>1</u>	<u>4</u>
00-00-81-D0-0A MEN - EMPLOYES DE SERVICE	<u>400</u>	<u>399</u>	<u>399</u>	<u>399</u>	<u>1597</u>
00-00-81-D0-5B MEN - OPERATEURS	<u>1</u>	<u>1</u>	<u>1</u>	<u>1</u>	<u>4</u>
00-00-81-D0-6A MEN - EMPLOYES D'ADMINISTRATION	<u>274</u>	<u>274</u>	<u>274</u>	<u>274</u>	<u>1096</u>
00-00-81-D1-8A MEN - SOUS OPERATEUR	<u>17</u>	<u>17</u>	<u>17</u>	<u>17</u>	<u>68</u>
00-00-81-D8-0A MEN - EMPLOYES POSTES TELECOMMUNICAT	<u>1</u>	<u>1</u>	<u>1</u>	<u>1</u>	<u>4</u>
00-00-81-D8-8A MEN - MAITRESSES ADJ. ENSEIGN. MENAG	<u>28</u>	<u>28</u>	<u>28</u>	<u>28</u>	<u>112</u>
00-00-81-D8-8B MEN - INSTITUTEURS ET INSTITUTRICES	<u>235</u>	<u>235</u>	<u>235</u>	<u>235</u>	<u>940</u>
00-00-81-D8-8D EDUCATION NATIONALE - EMPLOYES TECHNIQUES D'UNIVERSITE	<u>1</u>	<u>1</u>	<u>1</u>	<u>1</u>	<u>4</u>
00-00-81-E0-1G MEN - MINISTRE	<u>1</u>	<u>1</u>	<u>1</u>	<u>1</u>	<u>4</u>
00-00-81-E0-2G MEN - SECRETAIRE GENERAL	<u>1</u>	<u>1</u>	<u>1</u>	<u>1</u>	<u>4</u>
00-00-81-E0-2K MEN - DIRECTEUR GENERAL	<u>2</u>	<u>2</u>	<u>2</u>	<u>2</u>	<u>8</u>
00-00-81-E0-2M MEN - DIRECTEUR DU CABINET DU MINISTERE	<u>1</u>	<u>1</u>	<u>1</u>	<u>1</u>	<u>4</u>
00-00-81-E0-2P MEN - DIRECTEUR	<u>36</u>	<u>36</u>	<u>36</u>	<u>36</u>	<u>144</u>
00-00-81-E0-2U MEN - MEMBRE DU CABINET	<u>13</u>	<u>13</u>	<u>13</u>	<u>13</u>	<u>52</u>
00-00-81-J0-4A MEN - CONTRACTUELS ASSIMILES CADRE A	<u>138</u>	<u>141</u>	<u>141</u>	<u>141</u>	<u>561</u>
00-00-81-J0-4B MEN - CONTRACTUELS EFA CAT IV, B	<u>12</u>	<u>12</u>	<u>12</u>	<u>12</u>	<u>48</u>
00-00-81-J0-4R MEN - CONTRACTUELS EFA CAT IV, R	<u>1</u>	<u>1</u>	<u>1</u>	<u>1</u>	<u>4</u>
00-00-81-J0-5A MEN - CONTRACTUELS ASSIMILES CADRE A	<u>632</u>	<u>644</u>	<u>644</u>	<u>644</u>	<u>2564</u>
00-00-81-J0-5B MEN - CONTRACTUELS EFA CAT V, B	<u>27</u>	<u>27</u>	<u>27</u>	<u>27</u>	<u>108</u>
00-00-81-J0-6A MEN - CONTRACTUELS ASSIMILES CADRE A	<u>406</u>	<u>4417</u>	<u>4417</u>	<u>4417</u>	<u>13657</u>
00-00-81-J0-6B MEN - CONTRACTUELS EFA CAT VI, B	<u>31</u>	<u>30</u>	<u>30</u>	<u>30</u>	<u>121</u>
00-00-81-J0-6E EDUCATION PRIMAIRE - CONTRACTUELS EFA CAT VI, E	<u>1</u>	<u>1</u>	<u>1</u>	<u>1</u>	<u>4</u>
00-00-81-J0-7A MEN - CONTRACTUELS ASSIMILES CADRE A	<u>18</u>	<u>18</u>	<u>18</u>	<u>18</u>	<u>72</u>
00-00-81-J0-8A MEN - CONTRACTUELS ASSIMILES CADRE A	<u>425</u>	<u>434</u>	<u>434</u>	<u>434</u>	<u>1727</u>
00-00-81-J0-8B MEN - CONTRACTUELS EFA CAT VIII, B	<u>19</u>	<u>19</u>	<u>19</u>	<u>19</u>	<u>76</u>
00-00-81-J0-8C MEN - CONTRACTUELS EFA CAT VIII, C	<u>3</u>	<u>3</u>	<u>3</u>	<u>3</u>	<u>12</u>
00-00-81-J0-9C MEN - CONTRACTUELS EFA CAT IX, C	<u>1</u>	<u>1</u>	<u>1</u>	<u>1</u>	<u>4</u>
00-00-81-J9-4A EDUCATION NATIONALE - MEDECINS DIPLOMES D'ETAT (CAT. VIII)	<u>2</u>	<u>2</u>	<u>2</u>	<u>2</u>	<u>8</u>
00-00-81-K0-0A MEN - CONTRACTUELS ASSIMILES CADRE B	<u>6946</u>	<u>6912</u>	<u>6912</u>	<u>6912</u>	<u>27682</u>
00-00-81-L0-0A MEN - CONTRACTUELS ASSIMILES CADRE C	<u>1435</u>	<u>1428</u>	<u>1428</u>	<u>1428</u>	<u>5719</u>

Prévision effectifs par Institution ou Ministère - Unité

Ministère/Institution-Mission-Programme	LFI 2014	LFR 2014	prév 2015	prév 2016	Total Prévisions
00-00-81-M0-0B MEN - CONTRACTUELS ASSIMILES CADRE D	<u>180</u>	<u>178</u>	<u>178</u>	<u>178</u>	<u>714</u>
00-00-81-U0-1C MEN - CONTRACTUELS ASSIMILES CADRE D DUREE INDETERMINEE	<u>138</u>	<u>132</u>	<u>132</u>	<u>132</u>	<u>534</u>
00-00-81-U0-2C MEN - CONTRACTUELS ASSIMILES CADRE C DUREE INDETERMINEE	<u>6272</u>	<u>6131</u>	<u>6131</u>	<u>6131</u>	<u>24665</u>
00-00-81-U0-3B MEN - CONTRACTUELS ASSIMILES CADRE B DUREE INDETERMINEE	<u>4610</u>	<u>4706</u>	<u>4706</u>	<u>4706</u>	<u>18728</u>
00-00-81-U0-4A MEN - CONTRACTUELS ASSIMILES CADRE A DUREE INDET. CAT 04	<u>149</u>	<u>145</u>	<u>145</u>	<u>145</u>	<u>584</u>
00-00-81-U0-5A MEN - CONTRACTUELS ASSIMILES CADRE A DUREE INDET. CAT 05	<u>605</u>	<u>593</u>	<u>593</u>	<u>593</u>	<u>2384</u>
00-00-81-U0-6A MEN - CONTRACTUELS ASSIMILES CADRE A DUREE INDET. CAT 06	<u>253</u>	<u>263</u>	<u>263</u>	<u>263</u>	<u>1042</u>
00-00-81-U0-7A MEN - CONTRACTUELS ASSIMILES CADRE A DUREE INDET. CAT 07	<u>3</u>	<u>3</u>	<u>3</u>	<u>3</u>	<u>12</u>
00-00-81-U0-8A MEN - CONTRACTUELS ASSIMILES CADRE A DUREE INDET. CAT 08	<u>190</u>	<u>199</u>	<u>199</u>	<u>199</u>	<u>787</u>
00-00-81-U0-9A MEN - CONTRACTUELS ASSIMILES CADRE A DUREE INDET. CAT 09	<u>3</u>	<u>3</u>	<u>3</u>	<u>3</u>	<u>12</u>
00-00-81-U9-4A MEN - MEDECINS DIPLOMES D'ETAT	<u>6</u>	<u>6</u>	<u>6</u>	<u>6</u>	<u>24</u>
00-00-81-32-25 EDUCATION NATIONALE - CONTRACTUELS ELD3 D'INDICE CT 225	<u>1</u>	<u>1</u>	<u>1</u>	<u>1</u>	<u>4</u>
00-00-81-38-1P EDUCATION PRIMAIRE - UNESCO - CAT 03	<u>2</u>	<u>2</u>	<u>2</u>	<u>2</u>	<u>8</u>
00-00-81-40-01 MEN - CONTRACTUELS ELD 4	<u>4</u>	<u>4</u>	<u>4</u>	<u>4</u>	<u>16</u>
00-00-81-41-00 MEN - CONTRACTUELS ELD4 D'INDICE CT 100	<u>2</u>	<u>2</u>	<u>2</u>	<u>2</u>	<u>8</u>
00-00-81-41-10 MEN - CONTRACTUELS ELD4 D'INDICE CT 110	<u>2</u>	<u>2</u>	<u>2</u>	<u>2</u>	<u>8</u>
00-00-81-41-25 MEN - CONTRACTUELS ELD4 D'INDICE CT 125	<u>114</u>	<u>111</u>	<u>111</u>	<u>111</u>	<u>447</u>
00-00-81-41-50 MEN - CONTRACTUELS ELD4 D'INDICE CT 150	<u>10</u>	<u>10</u>	<u>10</u>	<u>10</u>	<u>40</u>
00-00-81-41-60 MEN - CONTRACTUELS ELD4 D'INDICE CT 160	<u>2</u>	<u>2</u>	<u>2</u>	<u>2</u>	<u>8</u>
00-00-81-41-65 MEN - CONTRACTUELS ELD4 D'INDICE CT 165	<u>8</u>	<u>8</u>	<u>8</u>	<u>8</u>	<u>32</u>
00-00-81-41-75 MEN - CONTRACTUELS ELD4 D'INDICE CT 175	<u>16</u>	<u>15</u>	<u>15</u>	<u>15</u>	<u>61</u>
00-00-81-88-1P EDUCATION PRIMAIRE - UNESCO - CAT 08	<u>6</u>	<u>6</u>	<u>6</u>	<u>6</u>	<u>24</u>

Prévision effectifs par Institution ou Ministère - Unité

Ministère/Institution-Mission-Programme	LFI 2014	LF 2014	prév 2015	prév 2016	Total Prévisions
83 MINISTERE DE L'EMPLOI, DE L'ENSEIGNEMENT TECHNIQUE ET DE LA FORMATION PROFESSIONNELLE	2345	2351	2351	2351	9398
830 <u>ENSEIGNEMENT TECHNIQUE ET FORMATION PROFESSIONNELLE</u>	2345	2351	2351	2351	9398
049 <u>Administration et Coordination</u>	<u>2345</u>	<u>2351</u>	<u>2351</u>	<u>2351</u>	<u>9398</u>
00-00-83-A0-1C FORMATION PROFESSIONNELLE ET TECHNIQUE - CADRE A ECHELLE A1	<u>1</u>	<u>1</u>	<u>1</u>	<u>1</u>	<u>4</u>
00-00-83-A0-1D FORMATION PROFESSIONNELLE ET TECHNIQUE - CADRE A ECHELLE A2	<u>1</u>	<u>1</u>	<u>1</u>	<u>1</u>	<u>4</u>
00-00-83-A0-6E EMPLOI, ENSEIGNEMENT TECHNIQUE ET DE LA FORMATION PROFESSIONNELLE MEETFP - ADJOINTS D'ADMINISTRATION	<u>0</u>	<u>4</u>	<u>4</u>	<u>4</u>	<u>12</u>
00-00-83-A1-8A FORMATION PROFESSIONNELLE ET TECHNIQUE - CONCEPTEUR	<u>109</u>	<u>109</u>	<u>109</u>	<u>109</u>	<u>436</u>
00-00-83-A1-8B FORMATION PROFESSIONNELLE ET TECHNIQUE - REALISATEUR	<u>26</u>	<u>26</u>	<u>26</u>	<u>26</u>	<u>104</u>
00-00-83-A1-8C FORMATION PROFESSIONNELLE ET TECHNIQUE - TECHNICIEN SUPERIEUR	<u>4</u>	<u>4</u>	<u>4</u>	<u>4</u>	<u>16</u>
00-00-83-A1-8D FORMATION PROFESSIONNELLE ET TECHNIQUE - REALISATEUR ADJOINT	<u>10</u>	<u>9</u>	<u>9</u>	<u>9</u>	<u>37</u>
00-00-83-A4-5B FORMATION PROFESSIONNELLE ET TECHNIQUE - INGENIEURS AGRI.	<u>1</u>	<u>1</u>	<u>1</u>	<u>1</u>	<u>4</u>
00-00-83-A6-9A FORMATION PROFESSIONNELLE ET TECHNIQUE - INGENIEURS CHEF TRAVAUX PUBLIC	<u>1</u>	<u>1</u>	<u>1</u>	<u>1</u>	<u>4</u>
00-00-83-A7-0A FORMATION PROFESSIONNELLE ET TECHNIQUE - PLANIFICATEURS PRINCIPAUX	<u>12</u>	<u>12</u>	<u>12</u>	<u>12</u>	<u>48</u>
00-00-83-A7-0B FORMATION PROFESSIONNELLE ET TECHNIQUE - PLANIFICATEUR	<u>8</u>	<u>8</u>	<u>8</u>	<u>8</u>	<u>32</u>
00-00-83-A7-0C FORMATION PROFESSIONNELLE ET TECHNIQUE - ATTACHES DE PLANIFICATION	<u>8</u>	<u>8</u>	<u>8</u>	<u>8</u>	<u>32</u>
00-00-83-A8-8C FORMATION PROFESSIONNELLE ET TECHNIQUE - PROFESSEURS CERTIFIES	<u>34</u>	<u>34</u>	<u>34</u>	<u>34</u>	<u>136</u>
00-00-83-A8-8D FORMATION PROFESSIONNELLE ET TECHNIQUE - ATTACHES D'ADM. ACADEMIQUE	<u>4</u>	<u>4</u>	<u>4</u>	<u>4</u>	<u>16</u>
00-00-83-A8-8E FORMATION PROFESSIONNELLE ET TECHNIQUE - PROFESSEURS LICENCIES TECHN.	<u>297</u>	<u>297</u>	<u>297</u>	<u>297</u>	<u>1188</u>
00-00-83-A8-8F FORMATION PROFESSIONNELLE ET TECHNIQUE - CHARGES ENS. EDUCATION NATIONAL	<u>67</u>	<u>67</u>	<u>67</u>	<u>67</u>	<u>268</u>
00-00-83-A8-8L FORMATION PROFESSIONNELLE ET TECHNIQUE - ASSISTANTS D'ENSEIGNEMENT SUPERIEUR, RECH.	<u>13</u>	<u>13</u>	<u>13</u>	<u>13</u>	<u>52</u>
00-00-83-A8-8S FORMATION PROFESSIONNELLE ET TECHNIQUE - CHARGES D'ENSEIGNEMENT	<u>163</u>	<u>163</u>	<u>163</u>	<u>163</u>	<u>652</u>
00-00-83-A8-8T FORMATION PROFESSIONNELLE ET TECHNIQUE - CONSEILLERS PEDAGOGIQUES	<u>2</u>	<u>2</u>	<u>2</u>	<u>2</u>	<u>8</u>
00-00-83-A8-8U FORMATION PROFESSIONNELLE ET TECHNIQUE - C.A.P.E.N	<u>102</u>	<u>102</u>	<u>102</u>	<u>102</u>	<u>408</u>
00-00-83-A9-4A FORMATION PROFESSIONNELLE ET TECHNIQUE - MEDECINS DIPLOMES D'ETAT (CAT. VIII)	<u>2</u>	<u>2</u>	<u>2</u>	<u>2</u>	<u>8</u>
00-00-83-B0-0A FORMATION PROFESSIONNELLE ET TECHNIQUE - ADJOINTS DE SERVICE	<u>5</u>	<u>5</u>	<u>5</u>	<u>5</u>	<u>20</u>
00-00-83-B0-6A FORMATION PROFESSIONNELLE ET TECHNIQUE - ADJOINTS D'ADMINISTRATION	<u>4</u>	<u>0</u>	<u>0</u>	<u>0</u>	<u>4</u>
00-00-83-B0-6B EMPLOI, ENSEIGNEMENT TECHNIQUE ET DE LA FORMATION PROFESSIONNELLE MEETFP - ASSISTANTS D'ADMINISTRATION	<u>0</u>	<u>41</u>	<u>41</u>	<u>41</u>	<u>123</u>
00-00-83-B1-8A FORMATION PROFESSIONNELLE ET TECHNIQUE - ENCADREUR	<u>71</u>	<u>71</u>	<u>71</u>	<u>71</u>	<u>284</u>
00-00-83-B7-0A FORMATION PROFESSIONNELLE ET TECHNIQUE - ADJOINT TECHNIQUES DE PLANIFICATION	<u>1</u>	<u>1</u>	<u>1</u>	<u>1</u>	<u>4</u>
00-00-83-B8-8A FORMATION PROFESSIONNELLE ET TECHNIQUE - INSTITUTEURS ET INSTITUTRICES	<u>159</u>	<u>160</u>	<u>160</u>	<u>160</u>	<u>639</u>
00-00-83-B8-8B FORMATION PROFESSIONNELLE ET TECHNIQUE - ADJOINTS D'ADM. ACADEMIQUE	<u>20</u>	<u>20</u>	<u>20</u>	<u>20</u>	<u>80</u>
00-00-83-B8-8C FORMATION PROFESSIONNELLE ET TECHNIQUE - PROF. TECHN. ADJ. CENTRE APPRE	<u>168</u>	<u>168</u>	<u>168</u>	<u>168</u>	<u>672</u>
00-00-83-B8-8D FORMATION PROFESSIONNELLE ET TECHNIQUE - ECONOMES DES ETABLIS. SCOLAIR	<u>8</u>	<u>8</u>	<u>8</u>	<u>8</u>	<u>32</u>

Prévision effectifs par Institution ou Ministère - Unité

Ministère/Institution-Mission-Programme	LFI 2014	LFR 2014	prév 2015	prév 2016	Total Prévisions
00-00-83-B8-8E FORMATION PROFESSIONNELLE ET TECHNIQUE - MAITRES D'EDUCATION PHYSIQUE	<u>5</u>	<u>5</u>	<u>5</u>	<u>5</u>	<u>20</u>
00-00-83-C0-0A FORMATION PROFESSIONNELLE ET TECHNIQUE - ASSISTANTS DE SERVICE	<u>6</u>	<u>6</u>	<u>6</u>	<u>6</u>	<u>24</u>
00-00-83-C0-6A FORMATION PROFESSIONNELLE ET TECHNIQUE - ASSISTANTS D'ADMINISTRATION	<u>41</u>	<u>0</u>	<u>0</u>	<u>0</u>	<u>41</u>
00-00-83-C1-8A FORMATION PROFESSIONNELLE ET TECHNIQUE - OPERATEUR	<u>11</u>	<u>11</u>	<u>11</u>	<u>11</u>	<u>44</u>
00-00-83-C8-8A FORMATION PROFESSIONNELLE ET TECHNIQUE - INSTITUTEURS ET INSTITUTRICES	<u>172</u>	<u>172</u>	<u>172</u>	<u>172</u>	<u>688</u>
00-00-83-C8-8B FORMATION PROFESSIONNELLE ET TECHNIQUE - MONITEURS EDUCATION PHYSIQUE	<u>4</u>	<u>4</u>	<u>4</u>	<u>4</u>	<u>16</u>
00-00-83-C8-8C FORMATION PROFESSIONNELLE ET TECHNIQUE - CONTREMAITRES D'ENSEIGNEMENT TECHNIQUES	<u>43</u>	<u>43</u>	<u>43</u>	<u>43</u>	<u>172</u>
00-00-83-C8-8D FORMATION PROFESSIONNELLE ET TECHNIQUE - MAITRESSES D'ENSEIGNEMENT MENAGERES	<u>4</u>	<u>4</u>	<u>4</u>	<u>4</u>	<u>16</u>
00-00-83-D0-0A FORMATION PROFESSIONNELLE ET TECHNIQUE - EMPLOYES DE SERVICE	<u>90</u>	<u>90</u>	<u>90</u>	<u>90</u>	<u>360</u>
00-00-83-D0-6A FORMATION PROFESSIONNELLE ET TECHNIQUE - EMPLOYES D'ADMINISTRATION	<u>35</u>	<u>35</u>	<u>35</u>	<u>35</u>	<u>140</u>
00-00-83-D1-8A FORMATION PROFESSIONNELLE ET TECHNIQUE - SOUS OPERATEUR	<u>9</u>	<u>8</u>	<u>8</u>	<u>8</u>	<u>33</u>
00-00-83-D8-8B FORMATION PROFESSIONNELLE ET TECHNIQUE - INSTITUTEURS ET INSTITUTRICES	<u>3</u>	<u>3</u>	<u>3</u>	<u>3</u>	<u>12</u>
00-00-83-E0-1G FORMATION PROFESSIONNELLE ET TECHNIQUE - MINISTRE	<u>1</u>	<u>1</u>	<u>1</u>	<u>1</u>	<u>4</u>
00-00-83-E0-2G FORMATION PROFESSIONNELLE ET TECHNIQUE - SECRETAIRE GENERAL	<u>1</u>	<u>1</u>	<u>1</u>	<u>1</u>	<u>4</u>
00-00-83-E0-2K FORMATION PROFESSIONNELLE ET TECHNIQUE - DIRECTEUR GENERAL	<u>1</u>	<u>2</u>	<u>2</u>	<u>2</u>	<u>7</u>
00-00-83-E0-2M FORMATION PROFESSIONNELLE ET TECHNIQUE - DIRECTEUR DU CABINET DU MINISTERE	<u>1</u>	<u>1</u>	<u>1</u>	<u>1</u>	<u>4</u>
00-00-83-E0-2P FORMATION PROFESSIONNELLE ET TECHNIQUE - DIRECTEUR	<u>30</u>	<u>34</u>	<u>34</u>	<u>34</u>	<u>132</u>
00-00-83-E0-2U FORMATION PROFESSIONNELLE ET TECHNIQUE - MEMBRE DU CABINET	<u>13</u>	<u>14</u>	<u>14</u>	<u>14</u>	<u>55</u>
00-00-83-J0-4A FORMATION PROFESSIONNELLE ET TECHNIQUE - CONTRACTUELS ASSIMILES CADRE A	<u>9</u>	<u>9</u>	<u>9</u>	<u>9</u>	<u>36</u>
00-00-83-J0-4B FORMATION PROFESSIONNELLE ET TECHNIQUE - CONTRACTUELS EFA CAT IV, B	<u>7</u>	<u>7</u>	<u>7</u>	<u>7</u>	<u>28</u>
00-00-83-J0-5A FORMATION PROFESSIONNELLE ET TECHNIQUE - CONTRACTUELS ASSIMILES CADRE A	<u>63</u>	<u>63</u>	<u>63</u>	<u>63</u>	<u>252</u>
00-00-83-J0-5B FORMATION PROFESSIONNELLE ET TECHNIQUE - CONTRACTUELS EFA CAT V, B	<u>7</u>	<u>7</u>	<u>7</u>	<u>7</u>	<u>28</u>
00-00-83-J0-6A FORMATION PROFESSIONNELLE ET TECHNIQUE - CONTRACTUELS ASSIMILES CADRE A	<u>59</u>	<u>59</u>	<u>59</u>	<u>59</u>	<u>236</u>
00-00-83-J0-6B FORMATION PROFESSIONNELLE ET TECHNIQUE - CONTRACTUELS EFA CAT VI, B	<u>3</u>	<u>3</u>	<u>3</u>	<u>3</u>	<u>12</u>
00-00-83-J0-7B FORMATION PROFESSIONNELLE ET TECHNIQUE - CONTRACTUELS EFA CAT VII, B	<u>2</u>	<u>2</u>	<u>2</u>	<u>2</u>	<u>8</u>
00-00-83-J0-8A FORMATION PROFESSIONNELLE ET TECHNIQUE - CONTRACTUELS ASSIMILES CADRE A	<u>60</u>	<u>60</u>	<u>60</u>	<u>60</u>	<u>240</u>
00-00-83-J0-8B FORMATION PROFESSIONNELLE ET TECHNIQUE - CONTRACTUELS EFA CAT VIII, B	<u>2</u>	<u>2</u>	<u>2</u>	<u>2</u>	<u>8</u>
00-00-83-K0-0A FORMATION PROFESSIONNELLE ET TECHNIQUE - CONTRACTUELS ASSIMILES CADRE B	<u>36</u>	<u>36</u>	<u>36</u>	<u>36</u>	<u>144</u>
00-00-83-L0-0A FORMATION PROFESSIONNELLE ET TECHNIQUE - CONTRACTUELS ASSIMILES CADRE C	<u>42</u>	<u>42</u>	<u>42</u>	<u>42</u>	<u>168</u>
00-00-83-M0-0B FORMATION PROFESSIONNELLE ET TECHNIQUE - CONTRACTUELS ASSIMILES CADRE D	<u>21</u>	<u>21</u>	<u>21</u>	<u>21</u>	<u>84</u>
00-00-83-U0-1C FORMATION PROFESSIONNELLE ET TECHNIQUE - CONTRACTUELS ASSIMILES CADRE D DUREE INDETERMINEE	<u>5</u>	<u>5</u>	<u>5</u>	<u>5</u>	<u>20</u>
00-00-83-U0-2C FORMATION PROFESSIONNELLE ET TECHNIQUE - CONTRACTUELS ASSIMILES CADRE C DUREE INDETERMINEE	<u>8</u>	<u>8</u>	<u>8</u>	<u>8</u>	<u>32</u>

Prévision effectifs par Institution ou Ministère - Unité

Ministère/Institution-Mission-Programme	LFI 2014	LFR 2014	prév 2015	prév 2016	Total Prévisions
00-00-83-U0-3B FORMATION PROFESSIONNELLE ET TECHNIQUE - CONTRACTUELS ASSIMILES CADRE B DUREE INDETERMINEE	<u>81</u>	<u>81</u>	<u>81</u>	<u>81</u>	<u>324</u>
00-00-83-U0-4A FORMATION PROFESSIONNELLE ET TECHNIQUE - CONTRACTUELS ASSIMILES CADRE A DUREE INDET. CAT 04	<u>10</u>	<u>10</u>	<u>10</u>	<u>10</u>	<u>40</u>
00-00-83-U0-5A FORMATION PROFESSIONNELLE ET TECHNIQUE - CONTRACTUELS ASSIMILES CADRE A DUREE INDET. CAT 05	<u>24</u>	<u>23</u>	<u>23</u>	<u>23</u>	<u>93</u>
00-00-83-U0-6A FORMATION PROFESSIONNELLE ET TECHNIQUE - CONTRACTUELS ASSIMILES CADRE A DUREE INDET. CAT 06	<u>23</u>	<u>24</u>	<u>24</u>	<u>24</u>	<u>95</u>
00-00-83-U0-7A FORMATION PROFESSIONNELLE ET TECHNIQUE - CONTRACTUELS ASSIMILES CADRE A DUREE INDET. CAT 07	<u>1</u>	<u>1</u>	<u>1</u>	<u>1</u>	<u>4</u>
00-00-83-U0-8A FORMATION PROFESSIONNELLE ET TECHNIQUE - CONTRACTUELS ASSIMILES CADRE A DUREE INDET. CAT 08	<u>75</u>	<u>76</u>	<u>76</u>	<u>76</u>	<u>303</u>
00-00-83-41-00 FORMATION PROFESSIONNELLE ET TECHNIQUE - CONTRACTUELS ELD4 D'INDICE CT 100	<u>1</u>	<u>1</u>	<u>1</u>	<u>1</u>	<u>4</u>
00-00-83-41-10 FORMATION PROFESSIONNELLE ET TECHNIQUE - CONTRACTUELS ELD4 D'INDICE CT 110	<u>1</u>	<u>1</u>	<u>1</u>	<u>1</u>	<u>4</u>
00-00-83-41-15 FORMATION PROFESSIONNELLE ET TECHNIQUE - CONTRACTUELS ELD4 D'INDICE CT 115	<u>1</u>	<u>1</u>	<u>1</u>	<u>1</u>	<u>4</u>
00-00-83-41-25 FORMATION PROFESSIONNELLE ET TECHNIQUE - CONTRACTUELS ELD4 D'INDICE CT 125	<u>28</u>	<u>28</u>	<u>28</u>	<u>28</u>	<u>112</u>
00-00-83-41-35 FORMATION PROFESSIONNELLE ET TECHNIQUE - CONTRACTUELS ELD4 D'INDICE CT 135	<u>1</u>	<u>1</u>	<u>1</u>	<u>1</u>	<u>4</u>
00-00-83-41-60 FORMATION PROFESSIONNELLE ET TECHNIQUE - CONTRACTUELS ELD4 D'INDICE CT 160	<u>1</u>	<u>1</u>	<u>1</u>	<u>1</u>	<u>4</u>
00-00-83-41-75 FORMATION PROFESSIONNELLE ET TECHNIQUE - CONTRACTUELS ELD4 D'INDICE CT 175	<u>3</u>	<u>3</u>	<u>3</u>	<u>3</u>	<u>12</u>

Prévision effectifs par Institution ou Ministère - Unité

Ministère/Institution-Mission-Programme	LFI 2014	LF 2014	prév 2015	prév 2016	Total Prévisions
84 MINISTERE DE L'ENSEIGNEMENT SUPERIEUR ET DE LA RECHERCHE SCIENTIFIQUE	2190	2417	2417	2417	9441
840 ENSEIGNEMENT SUPERIEUR	2190	2417	2417	2417	9441
028 Administration et Coordination	2190	2417	2417	2417	9441
00-00-84-A0-0B MESUPRES - TECNHICIENS SUP. DE SERVICE	<u>1</u>	<u>1</u>	<u>1</u>	<u>1</u>	<u>4</u>
00-00-84-A0-1B MESUPRES - CADRE A ECHELLE A1	<u>1</u>	<u>1</u>	<u>1</u>	<u>1</u>	<u>4</u>
00-00-84-A0-1C MESUPRES - CADRE A ECHELLE A1	<u>1</u>	<u>1</u>	<u>1</u>	<u>1</u>	<u>4</u>
00-00-84-A0-6B MESUPRES - ATTACHES D'ADMINISTRATION	<u>8</u>	<u>0</u>	<u>0</u>	<u>0</u>	<u>8</u>
00-00-84-A0-6C MESUPRES - ATTACHES D'ADMINISTRATION	<u>2</u>	<u>10</u>	<u>10</u>	<u>10</u>	<u>32</u>
00-00-84-A0-6E MESUPRES - ADJOINTS D'ADMINISTRATION	<u>5</u>	<u>46</u>	<u>46</u>	<u>46</u>	<u>143</u>
00-00-84-A1-5A MESUPRES - MAGISTRATS ET MAGISTRATS SUPPLEANTS	<u>1</u>	<u>1</u>	<u>1</u>	<u>1</u>	<u>4</u>
00-00-84-A1-8A MESUPRES - CONCEPTEUR	<u>13</u>	<u>13</u>	<u>13</u>	<u>13</u>	<u>52</u>
00-00-84-A1-8B MESUPRES - REALISATEUR	<u>6</u>	<u>6</u>	<u>6</u>	<u>6</u>	<u>24</u>
00-00-84-A1-8C MESUPRES - TECHNICIEN SUPERIEUR	<u>2</u>	<u>2</u>	<u>2</u>	<u>2</u>	<u>8</u>
00-00-84-A1-8D MESUPRES - REALISATEUR ADJOINT	<u>4</u>	<u>4</u>	<u>4</u>	<u>4</u>	<u>16</u>
00-00-84-A4-5A MESUPRES - INGENIEURS EN CHEF AGRI.	<u>1</u>	<u>1</u>	<u>1</u>	<u>1</u>	<u>4</u>
00-00-84-A4-5C MESUPRES - INGENIEUR D'AGRICULTURE	<u>1</u>	<u>1</u>	<u>1</u>	<u>1</u>	<u>4</u>
00-00-84-A4-9A MESUPRES - VETERINAIRES-INSPECTEURS ELEV.	<u>1</u>	<u>1</u>	<u>1</u>	<u>1</u>	<u>4</u>
00-00-84-A5-7D MESUPRES - INGENIEURS D'EQUIPEMENT RURAL	<u>1</u>	<u>1</u>	<u>1</u>	<u>1</u>	<u>4</u>
00-00-84-A6-1A MESUPRES - INGENIEURS EN CHEF DES MINES	<u>1</u>	<u>1</u>	<u>1</u>	<u>1</u>	<u>4</u>
00-00-84-A7-0A MESUPRES - PLANIFICATEURS PRINCIPAUX	<u>7</u>	<u>7</u>	<u>7</u>	<u>7</u>	<u>28</u>
00-00-84-A7-0B MESUPRES - PLANIFICATEUR	<u>3</u>	<u>3</u>	<u>3</u>	<u>3</u>	<u>12</u>
00-00-84-A7-0C MESUPRES - ATTACHES DE PLANIFICATION	<u>6</u>	<u>6</u>	<u>6</u>	<u>6</u>	<u>24</u>
00-00-84-A7-5A MESUPRES - INGENIEURS PPAUX-CHEF METEOROL	<u>1</u>	<u>1</u>	<u>1</u>	<u>1</u>	<u>4</u>
00-00-84-A8-6C MESUPRES - CHARGES S/CES TEC RECHERCHE SC	<u>2</u>	<u>2</u>	<u>2</u>	<u>2</u>	<u>8</u>
00-00-84-A8-8C MESUPRES - PROFESSEURS CERTIFIES	<u>3</u>	<u>3</u>	<u>3</u>	<u>3</u>	<u>12</u>
00-00-84-A8-8E MESUPRES - PROFESSEURS LICENCIES TECHN.	<u>16</u>	<u>16</u>	<u>16</u>	<u>16</u>	<u>64</u>
00-00-84-A8-8I MESUPRES - PROFESSEURS DE L'ENSEIGNEMENT SUPERIEUR	<u>106</u>	<u>107</u>	<u>107</u>	<u>107</u>	<u>427</u>
00-00-84-A8-8J MESUPRES - MAITRES DE CONFERENCE, RECHERCHE	<u>129</u>	<u>130</u>	<u>130</u>	<u>130</u>	<u>519</u>
00-00-84-A8-8K MESUPRES - MAITRES ASSISTANTS D'ENSEIGNEMENT SUPERIEUR, RECH.	<u>729</u>	<u>735</u>	<u>735</u>	<u>735</u>	<u>2934</u>
00-00-84-A8-8L MESUPRES - ASSISTANTS D'ENSEIGNEMENT SUPERIEUR, RECH.	<u>619</u>	<u>787</u>	<u>787</u>	<u>787</u>	<u>2980</u>
00-00-84-A8-8O MESUPRES - ATTACHES ADMINISTRATIVES D'UNI	<u>1</u>	<u>1</u>	<u>1</u>	<u>1</u>	<u>4</u>
00-00-84-A8-8Q MESUPRES - CHARGES DES SERVICES ADMINSTRATIFS D'UNIVIVERISTE	<u>1</u>	<u>1</u>	<u>1</u>	<u>1</u>	<u>4</u>
00-00-84-A8-8R MESUPRES - CHARGES DES SERVICES TECHNIQUES D'UNIVIVERSITE	<u>1</u>	<u>1</u>	<u>1</u>	<u>1</u>	<u>4</u>
00-00-84-A8-8T MESUPRES - CONSEILLERS PEDAGOGIQUES	<u>2</u>	<u>2</u>	<u>2</u>	<u>2</u>	<u>8</u>
00-00-84-A8-8U MESUPRES - C.A.P.E.N	<u>4</u>	<u>4</u>	<u>4</u>	<u>4</u>	<u>16</u>
00-00-84-A9-4A MESUPRES - MEDECINS DIPLOMES D'ETAT (CAT. VIII)	<u>2</u>	<u>2</u>	<u>2</u>	<u>2</u>	<u>8</u>
00-00-84-A9-4I MESUPRES - MEDECINS DIPLOMES D'ETAT (CAT. IX)	<u>14</u>	<u>14</u>	<u>14</u>	<u>14</u>	<u>56</u>
00-00-84-B0-0A MESUPRES - ADJOINTS DE SERVICE	<u>1</u>	<u>1</u>	<u>1</u>	<u>1</u>	<u>4</u>
00-00-84-B0-6A MESUPRES - ADJOINTS D'ADMINISTRATION	<u>41</u>	<u>0</u>	<u>0</u>	<u>0</u>	<u>41</u>
00-00-84-B0-6B ENSEIGNEMENT SUPERIEUR ET RECHERCHE SCIENTIFIQUE - ASSISTANTS D'ADMINISTRATION	<u>0</u>	<u>29</u>	<u>29</u>	<u>29</u>	<u>87</u>
00-00-84-B1-8A MESUPRES - ENCADREUR	<u>8</u>	<u>8</u>	<u>8</u>	<u>8</u>	<u>32</u>
00-00-84-B6-9A MESUPRES - ADJOINTS TECH TRAVAUX PUBLICS	<u>3</u>	<u>3</u>	<u>3</u>	<u>3</u>	<u>12</u>
00-00-84-B8-6A MESUPRES - ADJOINTS ADM RECHERCHE SCIENTI	<u>3</u>	<u>3</u>	<u>3</u>	<u>3</u>	<u>12</u>
00-00-84-B8-6B MESUPRES - ADJOINTS TEC RECHERCHE SCIENTI	<u>1</u>	<u>1</u>	<u>1</u>	<u>1</u>	<u>4</u>
00-00-84-B8-8A MESUPRES - INSTITUTEURS ET INSTITUTRICES	<u>1</u>	<u>1</u>	<u>1</u>	<u>1</u>	<u>4</u>
00-00-84-B8-8F MESUPRES - ADJOINTS ADMINIS. D'UNIVERSITE	<u>3</u>	<u>3</u>	<u>3</u>	<u>3</u>	<u>12</u>

Prévision effectifs par Institution ou Ministère - Unité

Ministère/Institution-Mission-Programme	LFI 2014	LF 2014	prév 2015	prév 2016	Total Prévisions
00-00-84-B9-4C MESUPRES - SAGES FEMMES DIPLOMES D'ETAT	<u>1</u>	<u>1</u>	<u>1</u>	<u>1</u>	<u>4</u>
00-00-84-C0-0A MESUPRES - ASSISTANTS DE SERVICE	<u>4</u>	<u>4</u>	<u>4</u>	<u>4</u>	<u>16</u>
00-00-84-C0-6A MESUPRES - ASSISTANTS D'ADMINISTRATION	<u>29</u>	<u>0</u>	<u>0</u>	<u>0</u>	<u>29</u>
00-00-84-C1-8A MESUPRES - OPERATEUR	<u>7</u>	<u>7</u>	<u>7</u>	<u>7</u>	<u>28</u>
00-00-84-C6-9A MESUPRES - AGENTS TECH TRAVAUX PUBLICS	<u>1</u>	<u>1</u>	<u>1</u>	<u>1</u>	<u>4</u>
00-00-84-C8-6A MESUPRES - ASSISTANTS ADM RECHERCHE SCIEN	<u>1</u>	<u>1</u>	<u>1</u>	<u>1</u>	<u>4</u>
00-00-84-D0-0A MESUPRES - EMPLOYES DE SERVICE	<u>66</u>	<u>66</u>	<u>66</u>	<u>66</u>	<u>264</u>
00-00-84-D0-6A MESUPRES - EMPLOYES D'ADMINISTRATION	<u>11</u>	<u>11</u>	<u>11</u>	<u>11</u>	<u>44</u>
00-00-84-D4-5A MESUPRES - EMPLOYES TECHN. AGRIC.	<u>1</u>	<u>1</u>	<u>1</u>	<u>1</u>	<u>4</u>
00-00-84-D6-9A MESUPRES - EMPLOYES TECH TRAVAUX PUBLICS	<u>1</u>	<u>1</u>	<u>1</u>	<u>1</u>	<u>4</u>
00-00-84-D8-6B MESUPRES - EMPLOYES TEC RECHERCHE SCIENTI	<u>1</u>	<u>1</u>	<u>1</u>	<u>1</u>	<u>4</u>
00-00-84-E0-1G MESUPRES - MINISTRE	<u>1</u>	<u>1</u>	<u>1</u>	<u>1</u>	<u>4</u>
00-00-84-E0-2G MESUPRES - SECRETAIRE GENERAL	<u>1</u>	<u>1</u>	<u>1</u>	<u>1</u>	<u>4</u>
00-00-84-E0-2K MESUPRES - DIRECTEUR GENERAL	<u>2</u>	<u>3</u>	<u>3</u>	<u>3</u>	<u>11</u>
00-00-84-E0-2M MESUPRES - DIRECTEUR DU CABINET DU MINISTERE	<u>1</u>	<u>1</u>	<u>1</u>	<u>1</u>	<u>4</u>
00-00-84-E0-2P MESUPRES - DIRECTEUR	<u>10</u>	<u>34</u>	<u>34</u>	<u>34</u>	<u>112</u>
00-00-84-E0-2U MESUPRES - MEMBRE DU CABINET	<u>13</u>	<u>14</u>	<u>14</u>	<u>14</u>	<u>55</u>
00-00-84-J0-4A MESUPRES - CONTRACTUELS ASSIMILES CADRE A	<u>16</u>	<u>16</u>	<u>16</u>	<u>16</u>	<u>64</u>
00-00-84-J0-4B MESUPRES - CONTRACTUELS EFA CAT IV, B	<u>1</u>	<u>1</u>	<u>1</u>	<u>1</u>	<u>4</u>
00-00-84-J0-5A MESUPRES - CONTRACTUELS ASSIMILES CADRE A	<u>16</u>	<u>41</u>	<u>41</u>	<u>41</u>	<u>139</u>
00-00-84-J0-6A MESUPRES - CONTRACTUELS ASSIMILES CADRE A	<u>16</u>	<u>17</u>	<u>17</u>	<u>17</u>	<u>67</u>
00-00-84-J0-8A MESUPRES - CONTRACTUELS ASSIMILES CADRE A	<u>11</u>	<u>11</u>	<u>11</u>	<u>11</u>	<u>44</u>
00-00-84-J0-8B MESUPRES - CONTRACTUELS EFA CAT VIII, B	<u>1</u>	<u>1</u>	<u>1</u>	<u>1</u>	<u>4</u>
00-00-84-J0-9A MESRS - CONTRACTUELS ASSIMILES CADRE A	<u>1</u>	<u>1</u>	<u>1</u>	<u>1</u>	<u>4</u>
00-00-84-J8-8I MESUPRES - PROF.DE L'ENSEIGNEMENT SUP. CONTRACTUELS	<u>1</u>	<u>1</u>	<u>1</u>	<u>1</u>	<u>4</u>
00-00-84-J8-8K MESUPRES - MAITRES ASSISTANTS ENS.SUP CONTRACTUELS, RECHERCHE	<u>24</u>	<u>24</u>	<u>24</u>	<u>24</u>	<u>96</u>
00-00-84-J8-8L MESUPRES - ASSISTANTS D'ENS. SUP. CONTRACTUELS, RECHERCHE	<u>29</u>	<u>29</u>	<u>29</u>	<u>29</u>	<u>116</u>
00-00-84-K0-0A MESUPRES - CONTRACTUELS ASSIMILES CADRE B	<u>39</u>	<u>38</u>	<u>38</u>	<u>38</u>	<u>153</u>
00-00-84-L0-0A MESUPRES - CONTRACTUELS ASSIMILES CADRE C	<u>24</u>	<u>25</u>	<u>25</u>	<u>25</u>	<u>99</u>
00-00-84-M0-0B MESUPRES - CONTRACTUELS ASSIMILES CADRE D	<u>24</u>	<u>22</u>	<u>22</u>	<u>22</u>	<u>90</u>
00-00-84-P8-4W ENSEIGNEMENT SUPERIEUR - FOYER - PREMIER CONSEILLE	<u>1</u>	<u>1</u>	<u>1</u>	<u>1</u>	<u>4</u>
00-00-84-U0-1C MESUPRES - CONTRACTUELS ASSIMILES CADRE D DUREE INDETERMINEE	<u>6</u>	<u>6</u>	<u>6</u>	<u>6</u>	<u>24</u>
00-00-84-U0-2C MESUPRES - CONTRACTUELS ASSIMILES CADRE C DUREE INDETERMINEE	<u>4</u>	<u>4</u>	<u>4</u>	<u>4</u>	<u>16</u>
00-00-84-U0-3B MESUPRES - CONTRACTUELS ASSIMILES CADRE B DUREE INDETERMINEE	<u>7</u>	<u>8</u>	<u>8</u>	<u>8</u>	<u>31</u>
00-00-84-U0-4A MESUPRES - CONTRACTUELS ASSIMILES CADRE A DUREE INDET. CAT 04	<u>4</u>	<u>4</u>	<u>4</u>	<u>4</u>	<u>16</u>
00-00-84-U0-5A MESUPRES - CONTRACTUELS ASSIMILES CADRE A DUREE INDET. CAT 05	<u>11</u>	<u>11</u>	<u>11</u>	<u>11</u>	<u>44</u>
00-00-84-U0-6A MESUPRES - CONTRACTUELS ASSIMILES CADRE A DUREE INDET. CAT 06	<u>10</u>	<u>10</u>	<u>10</u>	<u>10</u>	<u>40</u>
00-00-84-38-4W ENSEIGNEMENT SUPERIEUR - FOYER - CAT 03	<u>4</u>	<u>4</u>	<u>4</u>	<u>4</u>	<u>16</u>
00-00-84-41-00 ENSEIGNEMENT SUPERIEUR - CONTRACTUELS ELD4 D'INDICE CT 100	<u>1</u>	<u>1</u>	<u>1</u>	<u>1</u>	<u>4</u>
00-00-84-41-25 MESUPRES - CONTRACTUELS ELD4 D'INDICE CT 125	<u>10</u>	<u>10</u>	<u>10</u>	<u>10</u>	<u>40</u>
00-00-84-41-60 MESUPRES - CONTRACTUELS ELD4 D'INDICE CT 160	<u>1</u>	<u>1</u>	<u>1</u>	<u>1</u>	<u>4</u>
00-00-84-68-4W ENSEIGNEMENT SUPERIEUR - FOYER - CAT 06	<u>11</u>	<u>11</u>	<u>11</u>	<u>11</u>	<u>44</u>
00-00-84-88-4W ENSEIGNEMENT SUPERIEUR - FOYER - CAT 08	<u>9</u>	<u>9</u>	<u>9</u>	<u>9</u>	<u>36</u>
00-00-84-98-4W ENSEIGNEMENT SUPERIEUR - FOYER - CAT 09	<u>1</u>	<u>1</u>	<u>1</u>	<u>1</u>	<u>4</u>

Prévision effectifs par Institution ou Ministère - Unité

Ministère/Institution-Mission-Programme	LFI 2014	LFR 2014	prév 2015	prév 2016	Total Prévisions
86 MINISTERE DE L'ARTISANAT, DE LA CULTURE ET DU PATRIMOINE	462	421	421	421	1725
<u>342 ARTISANAT</u>	86	0	0	0	86
<u>046 Administration et Coordination</u>	<u>86</u>	<u>0</u>	<u>0</u>	<u>0</u>	<u>86</u>
00-00-38-E0-1G PROMOTION DE L'ARTISANAT - MINISTRE	<u>1</u>	<u>0</u>	<u>0</u>	<u>0</u>	<u>1</u>
00-00-38-E0-2G PROMOTION DE L'ARTISANAT - SECRETAIRE GENERAL	<u>1</u>	<u>0</u>	<u>0</u>	<u>0</u>	<u>1</u>
00-00-38-E0-2K PROMOTION DE L'ARTISANAT - DIRECTEUR GENERAL	<u>1</u>	<u>0</u>	<u>0</u>	<u>0</u>	<u>1</u>
00-00-38-E0-2M PROMOTION DE L'ARTISANAT - DIRECTEUR DU CABINET DU MINISTERE	<u>1</u>	<u>0</u>	<u>0</u>	<u>0</u>	<u>1</u>
00-00-38-E0-2P PROMOTION DE L'ARTISANAT - DIRECTEUR	<u>28</u>	<u>0</u>	<u>0</u>	<u>0</u>	<u>28</u>
00-00-38-E0-2U PROMOTION DE L'ARTISANAT - MEMBRE DU CABINET	<u>14</u>	<u>0</u>	<u>0</u>	<u>0</u>	<u>14</u>
00-00-38-J0-4A PROMOTION DE L'ARTISANAT - CONTRACTUELS ASSIMILES CADRE A	<u>2</u>	<u>0</u>	<u>0</u>	<u>0</u>	<u>2</u>
00-00-38-J0-5A PROMOTION DE L'ARTISANAT - CONTRACTUELS ASSIMILES CADRE A	<u>7</u>	<u>0</u>	<u>0</u>	<u>0</u>	<u>7</u>
00-00-38-J0-6A PROMOTION DE L'ARTISANAT - CONTRACTUELS ASSIMILES CADRE A	<u>6</u>	<u>0</u>	<u>0</u>	<u>0</u>	<u>6</u>
00-00-38-J0-7A PROMOTION DE L'ARTISANAT - CONTRACTUELS ASSIMILES CADRE A	<u>3</u>	<u>0</u>	<u>0</u>	<u>0</u>	<u>3</u>
00-00-38-K0-0A PROMOTION DE L'ARTISANAT - CONTRACTUELS ASSIMILES CADRE B	<u>15</u>	<u>0</u>	<u>0</u>	<u>0</u>	<u>15</u>
00-00-38-L0-0A PROMOTION DE L'ARTISANAT - CONTRACTUELS ASSIMILES CADRE C	<u>3</u>	<u>0</u>	<u>0</u>	<u>0</u>	<u>3</u>
00-00-38-M0-0B PROMOTION DE L'ARTISANAT - CONTRACTUELS ASSIMILES CADRE D	<u>1</u>	<u>0</u>	<u>0</u>	<u>0</u>	<u>1</u>
00-00-38-40-01 PROMOTION DE L'ARTISANAT - CONTRACTUELS ELD 4	<u>1</u>	<u>0</u>	<u>0</u>	<u>0</u>	<u>1</u>
00-00-38-41-65 PROMOTION DE L'ARTISANAT - CONTRACTUELS ELD4 D'INDICE CT 165	<u>2</u>	<u>0</u>	<u>0</u>	<u>0</u>	<u>2</u>
<u>860 CULTURE</u>	<u>376</u>	<u>421</u>	<u>421</u>	<u>421</u>	<u>1639</u>
<u>029 Administration et Coordination</u>	<u>376</u>	<u>421</u>	<u>421</u>	<u>421</u>	<u>1639</u>
00-00-86-A0-1B CULTURE - CADRE A ECHELLE A1	<u>2</u>	<u>2</u>	<u>2</u>	<u>2</u>	<u>8</u>
00-00-86-A0-5B CULTURE - ANIMATEURS DE PROGRAMME	<u>1</u>	<u>1</u>	<u>1</u>	<u>1</u>	<u>4</u>
00-00-86-A0-6A CULTURE - ADMINISTRATEURS CIVILS	<u>2</u>	<u>2</u>	<u>2</u>	<u>2</u>	<u>8</u>
00-00-86-A0-6B CULTURE - ATTACHES D'ADMINISTRATION	<u>1</u>	<u>0</u>	<u>0</u>	<u>0</u>	<u>1</u>
00-00-86-A0-6C ARTISANAT, CULTURE ET PATRIMOINES - ATTACHES D'ADMINISTRATION	<u>0</u>	<u>1</u>	<u>1</u>	<u>1</u>	<u>3</u>
00-00-86-A0-6E ARTISANAT, CULTURE ET PATRIMOINES - ADJOINTS D'ADMINISTRATION	<u>0</u>	<u>22</u>	<u>22</u>	<u>22</u>	<u>66</u>
00-00-86-A1-4A CULTURE - COLONEL	<u>1</u>	<u>1</u>	<u>1</u>	<u>1</u>	<u>4</u>
00-00-86-A1-8A CULTURE - CONCEPTEUR	<u>8</u>	<u>8</u>	<u>8</u>	<u>8</u>	<u>32</u>
00-00-86-A1-8B CULTURE - REALISATEUR	<u>6</u>	<u>6</u>	<u>6</u>	<u>6</u>	<u>24</u>
00-00-86-A1-8C CULTURE - TECHNICIEN SUPERIEUR	<u>4</u>	<u>4</u>	<u>4</u>	<u>4</u>	<u>16</u>
00-00-86-A1-8D CULTURE - REALISATEUR ADJOINT	<u>15</u>	<u>15</u>	<u>15</u>	<u>15</u>	<u>60</u>
00-00-86-A7-0A CULTURE - PLANIFICATEURS PRINCIPAUX	<u>2</u>	<u>2</u>	<u>2</u>	<u>2</u>	<u>8</u>
00-00-86-A7-0B CULTURE - PLANIFICATEUR	<u>2</u>	<u>2</u>	<u>2</u>	<u>2</u>	<u>8</u>
00-00-86-A7-0C CULTURE - ATTACHES DE PLANIFICATION	<u>3</u>	<u>3</u>	<u>3</u>	<u>3</u>	<u>12</u>
00-00-86-A8-8E CULTURE - PROFESSEURS LICENCIES TECHN.	<u>3</u>	<u>3</u>	<u>3</u>	<u>3</u>	<u>12</u>
00-00-86-A8-8F CULTURE - CHARGES ENS. EDUCATION NATIONAL	<u>2</u>	<u>2</u>	<u>2</u>	<u>2</u>	<u>8</u>
00-00-86-A8-8K CULTURE TECHNIQUE - MAITRES ASSISTANTS D'ENSEIGNEMENT SU	<u>2</u>	<u>2</u>	<u>2</u>	<u>2</u>	<u>8</u>
00-00-86-A8-8L MCP - ASSISTANTS D'ENSEIGNEMENT SUPERIEUR, RECH.	<u>1</u>	<u>1</u>	<u>1</u>	<u>1</u>	<u>4</u>
00-00-86-A8-8U CULTURE ET TOURISME - C.A.P.E.N	<u>0</u>	<u>1</u>	<u>1</u>	<u>1</u>	<u>3</u>
00-00-86-A8-8V CULTURE - CHARGES D'ENSEIGNEMENT	<u>1</u>	<u>1</u>	<u>1</u>	<u>1</u>	<u>4</u>
00-00-86-A9-4A CULTURE - MEDECINS DIPLOMES D'ETAT (CAT. VIII)	<u>2</u>	<u>2</u>	<u>2</u>	<u>2</u>	<u>8</u>
00-00-86-B0-6A CULTURE - ADJOINTS D'ADMINISTRATION	<u>22</u>	<u>0</u>	<u>0</u>	<u>0</u>	<u>22</u>

Prévision effectifs par Institution ou Ministère - Unité

Ministère/Institution-Mission-Programme	LFI 2014	LF 2014	prév 2015	prév 2016	Total Prévisions
00-00-86-B0-6B ARTISANAT, CULTURE ET PATRIMOINES - ASSISTANTS D'ADMINISTRATION	<u>0</u>	<u>41</u>	<u>41</u>	<u>41</u>	<u>123</u>
00-00-86-B1-2A CULTURE - ADJOINTS TECHNIQUES DE COOPER.	<u>1</u>	<u>1</u>	<u>1</u>	<u>1</u>	<u>4</u>
00-00-86-B1-8A CULTURE - ENCADREUR	<u>14</u>	<u>14</u>	<u>14</u>	<u>14</u>	<u>56</u>
00-00-86-C0-0A CULTURE - ASSISTANTS DE SERVICE	<u>1</u>	<u>1</u>	<u>1</u>	<u>1</u>	<u>4</u>
00-00-86-C0-6A CULTURE - ASSISTANTS D'ADMINISTRATION	<u>41</u>	<u>0</u>	<u>0</u>	<u>0</u>	<u>41</u>
00-00-86-C1-6A CULTURE - AGENTS TECH. ANIM. ET EDUC. B.	<u>1</u>	<u>1</u>	<u>1</u>	<u>1</u>	<u>4</u>
00-00-86-C1-8A CULTURE - OPERATEUR	<u>7</u>	<u>7</u>	<u>7</u>	<u>7</u>	<u>28</u>
00-00-86-C8-8A CULTURE - INSTITUTEURS ET INSTITUTRICES	<u>1</u>	<u>1</u>	<u>1</u>	<u>1</u>	<u>4</u>
00-00-86-D0-0A CULTURE - EMPLOYES DE SERVICE	<u>28</u>	<u>28</u>	<u>28</u>	<u>28</u>	<u>112</u>
00-00-86-D0-6A CULTURE - EMPLOYES D'ADMINISTRATION	<u>10</u>	<u>10</u>	<u>10</u>	<u>10</u>	<u>40</u>
00-00-86-D1-8A CULTURE - SOUS OPERATEUR	<u>1</u>	<u>1</u>	<u>1</u>	<u>1</u>	<u>4</u>
00-00-86-E0-1G CULTURE - MINISTRE	<u>1</u>	<u>1</u>	<u>1</u>	<u>1</u>	<u>4</u>
00-00-86-E0-2G CULTURE - SECRETAIRE GENERAL	<u>1</u>	<u>1</u>	<u>1</u>	<u>1</u>	<u>4</u>
00-00-86-E0-2K CULTURE - DIRECTEUR GENERAL	<u>2</u>	<u>4</u>	<u>4</u>	<u>4</u>	<u>14</u>
00-00-86-E0-2M CULTURE - DIRECTEUR DU CABINET DU MINISTERE	<u>1</u>	<u>1</u>	<u>1</u>	<u>1</u>	<u>4</u>
00-00-86-E0-2P CULTURE - DIRECTEUR	<u>31</u>	<u>34</u>	<u>34</u>	<u>34</u>	<u>133</u>
00-00-86-E0-2U CULTURE - MEMBRE DU CABINET	<u>14</u>	<u>14</u>	<u>14</u>	<u>14</u>	<u>56</u>
00-00-86-J0-4A CULTURE - CONTRACTUELS ASSIMILES CADRE A	<u>7</u>	<u>16</u>	<u>16</u>	<u>16</u>	<u>55</u>
00-00-86-J0-5A CULTURE - CONTRACTUELS ASSIMILES CADRE A	<u>18</u>	<u>29</u>	<u>29</u>	<u>29</u>	<u>105</u>
00-00-86-J0-6A MCP - CONTRACTUELS ASSIMILES CADRE A	<u>11</u>	<u>22</u>	<u>22</u>	<u>22</u>	<u>77</u>
00-00-86-J0-7A CULTURE ET TOURISME - CONTRACTUELS ASSIMILES CADRE A	<u>0</u>	<u>3</u>	<u>3</u>	<u>3</u>	<u>9</u>
00-00-86-J0-8A CULTURE - CONTRACTUELS ASSIMILES CADRE A	<u>7</u>	<u>9</u>	<u>9</u>	<u>9</u>	<u>34</u>
00-00-86-K0-0A CULTURE - CONTRACTUELS ASSIMILES CADRE B	<u>21</u>	<u>33</u>	<u>33</u>	<u>33</u>	<u>120</u>
00-00-86-L0-0A CULTURE - CONTRACTUELS ASSIMILES CADRE C	<u>8</u>	<u>0</u>	<u>0</u>	<u>0</u>	<u>8</u>
00-00-86-M0-0A CULTURE - CONTRACTUELS ASSIMILES CADRE D	<u>1</u>	<u>1</u>	<u>1</u>	<u>1</u>	<u>4</u>
00-00-86-M0-0B CULTURE - CONTRACTUELS ASSIMILES CADRE D	<u>8</u>	<u>4</u>	<u>4</u>	<u>4</u>	<u>20</u>
00-00-86-U0-1C CULTURE - CONTRACTUELS ASSIMILES CADRE D DUREE INDETERMINEE	<u>5</u>	<u>5</u>	<u>5</u>	<u>5</u>	<u>20</u>
00-00-86-U0-1D CULTURE - CONTRACTUELS ASSIMILES CADRE D DUREE INDETERMINEE	<u>1</u>	<u>1</u>	<u>1</u>	<u>1</u>	<u>4</u>
00-00-86-U0-2C CULTURE - CONTRACTUELS ASSIMILES CADRE C DUREE INDETERMINEE	<u>5</u>	<u>0</u>	<u>0</u>	<u>0</u>	<u>5</u>
00-00-86-U0-3B CULTURE - CONTRACTUELS ASSIMILES CADRE B DUREE INDETERMINEE	<u>7</u>	<u>12</u>	<u>12</u>	<u>12</u>	<u>43</u>
00-00-86-U0-4A CULTURE - CONTRACTUELS ASSIMILES CADRE A DUREE INDET. CAT 04	<u>4</u>	<u>4</u>	<u>4</u>	<u>4</u>	<u>16</u>
00-00-86-U0-5A CULTURE - CONTRACTUELS ASSIMILES CADRE A DUREE INDET. CAT 05	<u>10</u>	<u>10</u>	<u>10</u>	<u>10</u>	<u>40</u>
00-00-86-U0-6A CULTURE - CONTRACTUELS ASSIMILES CADRE A DUREE INDET. CAT 06	<u>3</u>	<u>3</u>	<u>3</u>	<u>3</u>	<u>12</u>
00-00-86-U0-8A CULTURE - CONTRACTUELS ASSIMILES CADRE A DUREE INDET. CAT 08	<u>3</u>	<u>3</u>	<u>3</u>	<u>3</u>	<u>12</u>
00-00-86-30-01 CULTURE - CONTRACTUELS ELD 3	<u>1</u>	<u>1</u>	<u>1</u>	<u>1</u>	<u>4</u>
00-00-86-33-00 CULTURE - CONTRACTUELS ELD3 D'INDICE CT 300	<u>3</u>	<u>3</u>	<u>3</u>	<u>3</u>	<u>12</u>
00-00-86-40-01 ARTISANAT, CULTURE ET PATRIMOINES - CONTRACTUELS ELD 4	<u>0</u>	<u>1</u>	<u>1</u>	<u>1</u>	<u>3</u>
00-00-86-41-25 CULTURE - CONTRACTUELS ELD4 D'INDICE CT 125	<u>9</u>	<u>9</u>	<u>9</u>	<u>9</u>	<u>36</u>
00-00-86-41-50 CULTURE - CONTRACTUELS ELD4 D'INDICE CT 150	<u>2</u>	<u>2</u>	<u>2</u>	<u>2</u>	<u>8</u>
00-00-86-41-60 CULTURE - CONTRACTUELS ELD4 D'INDICE CT 160	<u>6</u>	<u>6</u>	<u>6</u>	<u>6</u>	<u>24</u>
00-00-86-41-65 CULTURE ET TOURISME - CONTRACTUELS ELD4 D'INDICE CT 165	<u>1</u>	<u>3</u>	<u>3</u>	<u>3</u>	<u>10</u>

Total général

165865

170777

170777

170777

678196

Annexe 7

Comptes Particuliers du Trésor

COMPTES PARTICULIERS DU TRESOR

EN MILLIERS ARIARY

NOMENCLATURE	DEPENSES	RECETTES
COMPTE DE COMMERCE	358 379 089	358 379 089
COMPTE D'AVANCE	1 600 000	-
COMPTE DE PRETS ET REPRES	49 000 644	13 474 794
COMPTE DE PARTICIPATION	53 846 018	-
COMPTE D'AFFECTATION SPECIALE	39 150 000	39 150 000
TOTAL	501 975 751	411 003 883

**PREVISIONS COMPTES DE COMMERCE AU TITRE DE L'ANNEE 2014
(Loi de Finances Rectificative 2014)**

En milliers Ariary

Intitulés des comptes	Prévisions LFI 2014		PREVISIONS LFR 2014		
	Dépenses	Recettes	Dépenses	Recettes	Découvert
CPR	5 873 288	5 873 288	5 873 288	5 873 288	
CRCM	340 525 614	340 525 614	340 525 614	340 525 614	
Suivi et contrôle activité minière	53 840	53 840	53 840	53 840	
Analyse et contrôle de l'Eau, des produits miniers	30 660	30 660	30 660	30 660	
Etudes et travaux Géologiques	29 460	29 460	29 460	29 460	
Etudes et travaux hydroliques	75 000	75 000	75 000	75 000	
Direction Interrégionale Mines Analamanga	96 000	96 000	96 000	96 000	
Direction Interrégionale Mines Atsinanana	90 000	90 000	90 000	90 000	
Direction Interregionale Mines Atsimo Andrefana	375 975	375 975	375 975	375 975	
Direction Inerregionale Mines Boeny	169 050	169 050	169 050	169 050	
Direction Interregionale Mines Haute Matsiatra	31 949	31 949	31 949	31 949	
Direction Interregionale Mines Diana	5 000	5 000	5 000	5 000	
Etudes hydro (SH)	3 000	3 000	3 000	3 000	
Etudes météo	12 750	12 750	12 750	12 750	
Matériel Militaire	70 000	70 000	70 000	70 000	
Atelier et Armement Optique	40 000	40 000	40 000	40 000	
Patrimoine Militaire	40 000	40 000	40 000	40 000	
CFPA Mahitsy	57 133	57 133	57 133	57 133	
CFPA Antsirabe	3 500	3 500	3 500	3 500	
CFPA Ambohitsilaozana	2 000	2 000	2 000	2 000	
Programme engrais	195 142	195 142	195 142	195 142	
Contrôle pesticides/phyto	20 441	20 441	20 441	20 441	
Fonds de contrôle des semences et Plants	67 067	67 067	67 067	67 067	
Fonds de mécanisation agricole	300 000	300 000	300 000	300 000	
Fonds d'Investissement et du Développement Ferroviaire	1 000 000	1 000 000	1 000 000	1 000 000	
Sécurité Publique Antananarivo	10 400	10 400	10 400	10 400	
Sécurité Publique Atsiranana	10 400	10 400	10 400	10 400	
Sécurité Publique Toamasina	10 400	10 400	10 400	10 400	
Sécurité Publique Mahajanga	10 800	10 800	10 800	10 800	

**PREVISIONS COMPTES DE COMMERCE AU TITRE DE L'ANNEE 2014
(Loi de Finances Rectificative 2014)**

En milliers Ariary

Intitulés des comptes	Prévisions LFI 2014		PREVISIONS LFR 2014		
	Dépenses	Recettes	Dépenses	Recettes	Découvert
Sécurité Publique Fianarantsoa	11 000	11 000	11 000	11 000	
Sécurité Publique Toliara	10 400	10 400	10 400	10 400	
Sécurité Publique BRPN Alaotra Mangoro	10 400	10 400	10 400	10 400	
BRPN Amoron'i Mania	11 000	11 000	11 000	11 000	
BRPN Analanjirofo	10 400	10 400	10 400	10 400	
BRPN Androy	10 400	10 400	10 400	10 400	
BRPN Anosy	10 400	10 400	10 400	10 400	
BRPN Atsimo Atsinanana	11 000	11 000	11 000	11 000	
BRPN Betsiboka	10 800	10 800	10 800	10 800	
BRPN Bongolava	10 400	10 400	10 400	10 400	
BRPN Ihorombe	11 000	11 000	11 000	11 000	
BRPN Itasy	10 400	10 400	10 400	10 400	
BRPN Melaky	10 800	10 800	10 800	10 800	
BRPN Menabe	10 400	10 400	10 400	10 400	
BRPN SAVA	10 400	10 400	10 400	10 400	
BRPN SOFIA	10 800	10 800	10 800	10 800	
BRPN Vakinankaratra	10 400	10 400	10 400	10 400	
BRPN Vatovavy Fitovinany	11 000	11 000	11 000	11 000	
Commissariat Central Atsiranana	10 400	10 400	10 400	10 400	
Commissariat Central Mahajanga	10 800	10 800	10 800	10 800	
Commissariat Toamasina	10 400	10 400	10 400	10 400	
Commissariat Central Fianarantsoa	11 000	11 000	11 000	11 000	
Commissariat Central Tuléar	10 400	10 400	10 400	10 400	
Assistance et suivi des opérations minière	135 720	135 720	135 720	135 720	
Direction Générale de l'Elevage	1 400 000	1 400 000	1 400 000	1 400 000	
AFARBR DREF Analamanga	155 000	155 000	235 000	235 000	
AFARBR DREF Atsinanana	607 800	607 800	607 800	607 800	
AFARBR DREF Atsimo Andrefana	65 000	65 000	400 000	400 000	
AFARBR DREF Boeny	200 000	200 000	200 000	200 000	

**PREVISIONS COMPTES DE COMMERCE AU TITRE DE L'ANNEE 2014
(Loi de Finances Rectificative 2014)**

En milliers Ariary

Intitulés des comptes	Prévisions LFI 2014		PREVISIONS LFR 2014		
	Dépenses	Recettes	Dépenses	Recettes	Découvert
AFARBR DREF Haute Matsiatra	98 000	98 000	98 000	98 000	
AFARBR DREF Diana	65 000	65 000	65 000	65 000	
AFARBR DGF	250 000	250 000	250 000	250 000	
AFARBR Direction Valorisation Ressources Naturelles	360 000	360 000	360 000	360 000	
AFARB DREF SAVA	3 800 000	3 800 000	3 800 000	3 800 000	
AFARB DIREF SOFIA	22 000	22 000	22 000	22 000	
AFARB DREF Alaotra Mangoro	336 000	336 000	336 000	336 000	
AFARB DREF Menabe	5 136	5 136	107 500	107 500	
AFARB dref Anosy	15 400	15 400	15 400	15 400	
AFARB DREF Analanjirofo	52 700	52 700	52 700	52 700	
AFARB DREF Vatovavy Fitovinany	55 000	55 000	55 000	55 000	
AFARB DREF Bongolava	65 200	65 200	65 200	65 200	
AFARB DREF Ihorombe	22 800	22 800	22 800	22 800	
AFARB DREF Betsiboka	66 400	66 400	66 400	66 400	
AFARB DREF Atsimo Atsinanana	65 000	65 000	65 000	65 000	
AFARB DREF Androy	50 000	50 000	50 000	50 000	
AFARB DREF Amoron'i Mania	16 800	16 800	16 800	16 800	
AFARB DREF Melaky	100 000	100 000	100 000	100 000	
AFARB DREF Itasy	9 500	9 500	9 500	9 500	
AFARB DREF Vakinakaratra	30 000	30 000	30 000	30 000	
AFARB DRCIE			360 000	360 000	
TOTAL	357 501 725	357 501 725	358 379 089	358 379 089	

* Sécurité Publique : Brigade Régionale Police Nationale (BRPN)

* DRCIE: Direction de Renseignement et du Contrôle de l'Immigration et de l'Emigration

Annexe 8

Programme
d'Investissement
Public

Synthèse PIP par Institution de Tutelle - En Milliers d'Ariary

Tutelle	Subvention	Emprunt Etat	A E P	R P I	T T L	D T I	F C V	Total
01 PRESIDENCE REPUBLIQUE	5 221 630	6 600 000	0	2 986 889	188 061	10 880	0	15 007 460
02 SENAT	0	0	0	500 000	0	0	0	500 000
03 AN	0	0	0	2 200 000	0	0	0	2 200 000
05 PRIMATURE	200 000	47 100 000	0	2 899 118	340 000	55 000	0	50 594 118
06 CRM	0	0	0	100 000	0	0	0	100 000
11 MAE	0	0	0	1 325 000	0	0	0	1 325 000
12 MDN	0	0	0	4 086 975	0	0	0	4 086 975
13 SEG	0	0	0	7 485 294	0	0	0	7 485 294
14 MID	19 200 000	0	0	4 911 220	5 161 701	2 500	0	29 275 421
15 MSP	0	0	0	5 987 395	0	0	0	5 987 395
16 MINJUS	0	0	0	1 658 672	36 286	0	0	1 694 958
21 MFB	24 860 000	106 300 000	0	45 566 163	2 688 500	40 080	0	179 454 743
25 MEP	425 000	0	0	2 089 339	40 368	750	0	2 555 457
32 MFPTLS	0	0	0	2 332 980	19 000	0	0	2 351 980
34 MIDSPPME	3 170 000	0	0	3 735 000	425 000	2 400	0	7 332 400
35 MINTOUR	0	0	0	2 355 000	0	0	0	2 355 000
36 MCC	0	0	0	715 000	0	0	0	715 000
37 MCRI	0	0	0	3 947 900	0	0	0	3 947 900
41 MADR	84 432 400	91 195 000	0	36 898 872	18 034 000	92 800	0	230 653 072
42 MEPA	0	0	0	5 226 277	0	0	0	5 226 277
43 MRHP	2 200 000	4 000 000	0	3 069 000	630 350	7 000	0	9 906 350
44 MEEF	13 348 000	20 000 000	0	3 804 196	168 900	16 400	0	37 337 496
51 MINENERGIE	3 300 000	2 200 000	5 200 000	9 088 847	1 375 500	29 350	0	21 193 697
52 MINEAU	4 500 000	8 000 000	0	13 112 076	6 968 000	9 000	0	32 589 076
53 MRS	0	0	0	1 738 344	0	0	0	1 738 344
61 MTP	29 300 000	71 221 000	0	32 343 487	25 397 251	62 900	0	158 324 638
62 MEIEAT	8 300 000	36 200 000	0	10 313 796	2 262 000	3 700	0	57 079 496
63 MTM	5 300 000	0	0	18 442 000	1 496 400	5 297	0	25 243 697
66 MPTNT	0	14 300 000	0	1 166 900	250 000	2 000	0	15 718 900
71 MINSAN	53 085 040	3 900 000	0	21 004 951	5 001 601	23 700	0	83 015 292
75 MJS	200 000	0	0	3 122 927	40 000	0	0	3 362 927
76 MPPSPF	1 000 000	0	0	5 022 387	150 000	10 210	0	6 182 597
81 MEN	105 800 500	6 200 000	0	40 657 552	3 981 301	41 155	0	156 680 508
83 MEETFP	0	0	0	8 975 210	0	0	0	8 975 210
84 MESUPRES	2 300 000	0	0	7 725 990	0	41 500	0	10 067 490
86 MACP	0	0	0	2 311 000	0	0	0	2 311 000
Total Général	366 142 570	417 216 000	5 200 000	318 905 757	74 654 219	456 622	0 1 182 575 168	

PIP par institution de Tutelle - En Milliers d'Ariary

Tutelle	Subvention	Emprunt Etat	AEP	R P I	T T L	D T I	F C V	Total
01 PRESIDENCE REPUBLIQUE	5 221 630	6 600 000	0	2 986 889	188 061	10 880	0	15 007 460
010 PRESIDENCE DE LA REPUBLIQUE	5 221 630	6 600 000	0	2 986 889	188 061	10 880	0	15 007 460
001 Administration et Coordination	0	0	0	1 117 947	20 000	0	0	1 137 947
<u>062</u> <u>RENFORCEMENT DU CONSEIL SUPERIEUR A LA MAGISTRATURE (CSM)</u>					<u>01/01/2009</u>		<u>31/12/2014</u>	
	0	0	0	120 000	0	0	0	120 000
10-001-001-A RPI-ETAT-ETAT-GROUPE A	0	0	0	120 000	0	0	0	120 000
<u>066</u> <u>REVALORISATION DES MISSIONS DE L'INSPECTION GENERALE DE L'ARMEE</u>					<u>01/01/2013</u>		<u>31/12/2016</u>	
	0	0	0	100 000	0	0	0	100 000
10-001-001-A RPI-ETAT-ETAT-GROUPE A	0	0	0	100 000	0	0	0	100 000
<u>067</u> <u>SECURITE INTERIEURE VOLET DIRECTION GENERALE DU CENTRAL INTELLIGENCE SERVICE</u>					<u>01/01/2013</u>		<u>31/12/2016</u>	
	0	0	0	105 000	0	0	0	105 000
10-001-001-A RPI-ETAT-ETAT-GROUPE A	0	0	0	105 000	0	0	0	105 000
<u>069</u> <u>RENFORCEMENT DE LA SECURITE PRESIDENTIELLE</u>					<u>01/01/2013</u>		<u>31/12/2016</u>	
	0	0	0	285 000	0	0	0	285 000
10-001-001-A RPI-ETAT-ETAT-GROUPE A	0	0	0	285 000	0	0	0	285 000
<u>071</u> <u>RENFORCEMENT DE LA LUTTE CONTRE LE BLANCHIMENT DE CAPITAUX</u>					<u>01/01/2013</u>		<u>31/12/2016</u>	
	0	0	0	202 500	0	0	0	202 500
10-001-001-A RPI-ETAT-ETAT-GROUPE A	0	0	0	202 500	0	0	0	202 500
<u>073</u> <u>MISE EN PLACE ET OPERATIONNALISATION DU BUREAU INDEPENDANT ANTI-CORRUPTION</u>					<u>01/01/2013</u>		<u>31/12/2016</u>	
	0	0	0	305 447	20 000	0	0	325 447
10-001-001-A RPI-ETAT-ETAT-GROUPE A	0	0	0	305 447	0	0	0	305 447
30-001-001-B TTL-ETAT-ETAT-GROUPE B	0	0	0	0	20 000	0	0	20 000
201 Infrastructure reliée	0	0	0	100 000	0	0	0	100 000
<u>075</u> <u>MISE EN PLACE D'UN SYSTÈME NUMERISE ET SECURISE DE RESEAU DE COMMUNICATION</u>					<u>01/07/2014</u>		<u>31/12/2017</u>	
	0	0	0	100 000	0	0	0	100 000
10-001-001-A RPI-ETAT-ETAT-GROUPE A	0	0	0	100 000	0	0	0	100 000
401 Développement rural	0	0	0	180 000	0	0	0	180 000
<u>070</u> <u>SERVICE CIVIQUE AU SERVICE DEVELOPEMENT HUMAIN ET DURABLE</u>					<u>01/01/2013</u>		<u>31/12/2016</u>	
	0	0	0	180 000	0	0	0	180 000
10-001-001-A RPI-ETAT-ETAT-GROUPE A	0	0	0	180 000	0	0	0	180 000
501 Santé-Planning familial et lutte contre le VIH/SIDA	5 221 630	6 600 000	0	1 078 942	168 061	10 880	0	13 079 513
<u>031</u> <u>COORDINATION DE LA LUTTE CONTRE LE SIDA</u>					<u>01/01/2001</u>		<u>31/12/2014</u>	
	5 221 630	6 600 000	0	1 078 942	168 061	10 880	0	13 079 513
10-001-001-A RPI-ETAT-ETAT-GROUPE A	0	0	0	1 053 942	0	0	0	1 053 942
10-001-001-B RPI-ETAT-ETAT-GROUPE B	0	0	0	25 000	0	0	0	25 000

PIP par institution de Tutelle - En Milliers d'Ariary

Tutelle	Subvention	Emprunt Etat	AEP	R P I	T T L	D T I	F C V	Total
20-001-001-B DTI-ETAT-ETAT-GROUPE B	0	0	0	0	0	10000	0	10 000
30-001-001-B TTL-ETAT-ETAT-GROUPE B	0	0	0	0	124 300	0	0	124 300
70-111-001-B EE-IDA-ETAT-GROUPE B	0	6 600 000	0	0	0	0	0	6 600 000
20-001-001-D DTI-ETAT-ETAT-GROUPE D	0	0	0	0	0	330	0	330
30-001-001-D TTL-ETAT-ETAT-GROUPE D	0	0	0	0	21 340	0	0	21 340
60-112-112-D SUB-PNUD-PNUD-GROUPE D	321 630	0	0	0	0	0	0	321 630
20-001-001-F DTI-ETAT-ETAT-GROUPE F	0	0	0	0	0	550	0	550
30-001-001-F TTL-ETAT-ETAT-GROUPE F	0	0	0	0	22 421	0	0	22 421
60-347-347-F SUB-GFATM-GFATM-GROUPE F	4 900 000	0	0	0	0	0	0	4 900 000
801 Solidarité nationale	0	0	0	510 000	0	0	0	510 000
<u>068</u> <u>APPUI AU DEVELOPPEMENT DES LOCALITES CIBLES</u>					<u>01/01/2013</u>		<u>31/12/2016</u>	
	0	0	0	240 000	0	0	0	240 000
10-001-001-A RPI-ETAT-ETAT-GROUPE A	0	0	0	240 000	0	0	0	240 000
<u>072</u> <u>MAINTENANCE DES INFRASTRUCTURES ET PATRIMOINE DE LA PRESIDENCE</u>					<u>01/01/2013</u>		<u>31/12/2016</u>	
	0	0	0	270 000	0	0	0	270 000
10-001-001-A RPI-ETAT-ETAT-GROUPE A	0	0	0	270 000	0	0	0	270 000

PIP par institution de Tutelle - En Milliers d'Ariary

Tutelle	Subvention	Emprunt Etat	AEP	R P I	T T L	D T I	F C V	Total
02 SENAT	0	0	0	500 000	0	0	0	500 000
020 SENAT	0	0	0	500 000	0	0	0	500 000
002 Administration et Coordination	0	0	0	500 000	0	0	0	500 000
<u>002 REHABILITATION ET EQUIPEMENT IMMEUBLE SENAT</u>					<u>01/01/2007</u>		<u>31/12/2014</u>	
	0	0	0	500 000	0	0	0	500 000
10-001-001-A RPI-ETAT-ETAT-GROUPE A	0	0	0	500 000	0	0	0	500 000

PIP par institution de Tutelle - En Milliers d'Ariary

Tutelle	Subvention	Emprunt Etat	AEP	R P I	T T L	D T I	F C V	Total
03 AN	0	0	0	2 200 000	0	0	0	2 200 000
030 ASSEMBLEE NATIONALE	0	0	0	2 200 000	0	0	0	2 200 000
003 Administration et Coordination	0	0	0	2 200 000	0	0	0	2 200 000
<u>002 REHABILITATION/EXTENSION ET EQUIPEMENT ASSEMBLEE NATIONALE</u>					<u>02/01/2007</u>		<u>31/12/2014</u>	
	0	0	0	2 200 000	0	0	0	2 200 000
10-001-001-A RPI-ETAT-ETAT-GROUPE A	0	0	0	2 200 000	0	0	0	2 200 000

PIP par institution de Tutelle - En Milliers d'Ariary

Tutelle	Subvention	Emprunt Etat	AEP	R P I	T T L	D T I	F C V	Total
05 PRIMATURE	200 000	47 100 000	0	2 899 118	340 000	55 000	0	50 594 118
050 PRIMATURE	200 000	47 100 000	0	2 899 118	340 000	55 000	0	50 594 118
005 Administration et Coordination	0	18 500 000	0	1 590 418	100 000	20 000	0	20 210 418
091 <u>APPUI AUX CAPACITES NATIONALES DE LA COORDINATION DE L'AIDE EXTERIEURE</u>					<u>01/01/2009</u>		<u>31/12/2014</u>	
	0	0	0	100 000	0	0	0	100 000
10-001-001-A RPI-ETAT-ETAT-GROUPE A	0	0	0	100 000	0	0	0	100 000
096 <u>MODERNISATION DU PALAIS DE MAHAZOARIVO</u>					<u>01/01/2011</u>		<u>31/12/2014</u>	
	0	0	0	897 709	0	0	0	897 709
10-001-001-A RPI-ETAT-ETAT-GROUPE A	0	0	0	897 709	0	0	0	897 709
098 <u>APPUI A LA COORDINATION DES ACTIONS DU GOUVERNEMENT</u>					<u>01/01/2011</u>		<u>01/01/2014</u>	
	0	0	0	250 000	0	0	0	250 000
10-001-001-A RPI-ETAT-ETAT-GROUPE A	0	0	0	250 000	0	0	0	250 000
099 <u>RENFORCEMENT DE LA COORDINATION DES ACTIONS DE LUTTE CONTRE LA</u>					<u>01/01/2013</u>		<u>31/12/2014</u>	
	0	0	0	100 000	0	0	0	100 000
10-001-001-A RPI-ETAT-ETAT-GROUPE A	0	0	0	100 000	0	0	0	100 000
100 <u>SECURITE PRIMATURE</u>					<u>01/01/2013</u>		<u>31/12/2016</u>	
	0	0	0	192 709	0	0	0	192 709
10-001-001-A RPI-ETAT-ETAT-GROUPE A	0	0	0	192 709	0	0	0	192 709
101 <u>EXTENSION DE L'INTRANET DE L'ETAT ET DES SERVICES E-GOUVERNANCE</u>					<u>01/01/2013</u>		<u>31/12/2016</u>	
	0	0	0	50 000	0	0	0	50 000
10-001-001-A RPI-ETAT-ETAT-GROUPE A	0	0	0	50 000	0	0	0	50 000
103 <u>PROJET POUR LA BONNE GOUVERNANCE ET DEVELOPPEMENT INSTITUTIONNEL (PGDI 2)</u>					<u>01/01/2013</u>		<u>31/12/2016</u>	
	0	18 500 000	0	0	100 000	20 000	0	18 620 000
20-001-001-A DTI-ETAT-ETAT-GROUPE A	0	0	0	0	0	20000	0	20 000
30-001-001-A TTL-ETAT-ETAT-GROUPE A	0	0	0	0	100 000	0	0	100 000
70-111-001-A EE-IDA-ETAT-GROUPE A	0	18 500 000	0	0	0	0	0	18 500 000
402 Développement rural	200 000	0	0	208 700	0	10 000	0	418 700
102 <u>CONTRIBUTION À LA RELANCE ECONOMIQUE POUR UN DÉVELOPPEMENT RURAL DURABLE À MADAGASCAR (CREDRD)</u>					<u>01/01/2013</u>		<u>31/12/2016</u>	
	200 000	0	0	208 700	0	10 000	0	418 700
10-001-001-A RPI-ETAT-ETAT-GROUPE A	0	0	0	144 100	0	0	0	144 100
10-001-001-B RPI-ETAT-ETAT-GROUPE B	0	0	0	64 600	0	0	0	64 600
20-001-001-B DTI-ETAT-ETAT-GROUPE B	0	0	0	0	0	10000	0	10 000
60-202-202-B SUB-AFD-AFD-GROUPE B	200 000	0	0	0	0	0	0	200 000
403 Nutrition et Sécurité Alimentaire	0	28 600 000	0	800 000	240 000	25 000	0	29 665 000

PIP par institution de Tutelle - En Milliers d'Ariary

Tutelle	Subvention	Emprunt Etat	AEP	R P I	T T L	D T I	F C V	Total	
<u>095</u>	<u>PROJET D'URGENCE DE SECURITE ALIMENTAIRE ET DE RECONSTRUCTION</u>				<u>01/01/2010</u>		<u>31/12/2014</u>		
	0	1 300 000	0	200 000	40 000	20 000	0	1 560 000	
10-001-001-A	RPI-ETAT-ETAT-GROUPE A	0	0	0	200 000	0	0	0	200 000
20-001-001-A	DTI-ETAT-ETAT-GROUPE A	0	0	0	0	20000	0	20 000	
30-001-001-A	TTL-ETAT-ETAT-GROUPE A	0	0	0	0	40 000	0	40 000	
70-111-001-A	EE-IDA-ETAT-GROUPE A	0	1 300 000	0	0	0	0	1 300 000	
<u>104</u>	<u>PROJET D'URGENCE POUR LA SECURITE ALIMENTAIRE ET PROTECTION SOCIALE (PURSAPS)</u>				<u>01/07/2014</u>		<u>31/12/2018</u>		
	0	27 300 000	0	600 000	200 000	5 000	0	28 105 000	
10-001-001-A	RPI-ETAT-ETAT-GROUPE A	0	0	0	600 000	0	0	0	600 000
20-001-001-A	DTI-ETAT-ETAT-GROUPE A	0	0	0	0	5000	0	5 000	
30-001-001-A	TTL-ETAT-ETAT-GROUPE A	0	0	0	0	200 000	0	200 000	
70-111-001-A	EE-IDA-ETAT-GROUPE A	0	27 300 000	0	0	0	0	27 300 000	
802	Solidarité nationale	0	0	0	300 000	0	0	0	300 000
<u>066</u>	<u>CELLULE DE PREVENTION ET GESTION DES URGENCES (CPGU)</u>				<u>01/01/2009</u>		<u>31/12/2014</u>		
	0	0	0	300 000	0	0	0	300 000	
10-001-001-A	RPI-ETAT-ETAT-GROUPE A	0	0	0	300 000	0	0	0	300 000

PIP par institution de Tutelle - En Milliers d'Ariary

Tutelle	Subvention	Emprunt Etat	AEP	R P I	T T L	D T I	F C V	Total
06 CRM	0	0	0	100 000	0	0	0	100 000
060 RECONCILIATION MALAGASY	0	0	0	100 000	0	0	0	100 000
823 Réconciliation Nationale	0	0	0	100 000	0	0	0	100 000
<u>001 MISE EN PLACE DU CRM</u>					<u>01/01/2014</u>		<u>31/12/2016</u>	
	0	0	0	100 000	0	0	0	100 000
10-001-001-A RPI-ETAT-ETAT-GROUPE A	0	0	0	100 000	0	0	0	100 000

PIP par institution de Tutelle - En Milliers d'Ariary

Tutelle	Subvention	Emprunt Etat	AEP	R P I	T T L	D T I	F C V	Total
11 MAE	0	0	0	1 325 000	0	0	0	1 325 000
110 AFFAIRES ETRANGERES	0	0	0	1 325 000	0	0	0	1 325 000
006 Administration et Coordination	0	0	0	575 000	0	0	0	575 000
<u>010</u> <u>CONSTRUCTION/REHABILITATION/EXTENSION/EQUIPEMENT BATIMENT MAE</u>					<u>01/01/2011</u>		<u>31/12/2014</u>	
	0	0	0	495 000	0	0	0	495 000
10-001-001-A RPI-ETAT-ETAT-GROUPE A	0	0	0	495 000	0	0	0	495 000
<u>011</u> <u>RENFORCEMENT DES MATERIELS ET EQUIPEMENTS AU NIVEAU DU DEPARTEMENT CENTRAL</u>					<u>01/01/2011</u>		<u>31/12/2014</u>	
	0	0	0	80 000	0	0	0	80 000
10-001-001-A RPI-ETAT-ETAT-GROUPE A	0	0	0	80 000	0	0	0	80 000
601 Diplomatie et Coopération	0	0	0	750 000	0	0	0	750 000
<u>005</u> <u>REHABILITATION/ACQUISITION IMMEUBLES AMBASSADES ET REPRESENTATIONS EXTERIEURES</u>					<u>01/01/2007</u>		<u>31/12/2014</u>	
	0	0	0	750 000	0	0	0	750 000
10-001-001-A RPI-ETAT-ETAT-GROUPE A	0	0	0	750 000	0	0	0	750 000

PIP par institution de Tutelle - En Milliers d'Ariary

Tutelle	Subvention	Emprunt Etat	AEP	R P I	T T L	D T I	F C V	Total
12 MDN	0	0	0	4 086 975	0	0	0	4 086 975
122 DEFENSE ET SECURITE	0	0	0	1 693 951	0	0	0	1 693 951
103 Pilotage de la politique de défense	0	0	0	1 693 951	0	0	0	1 693 951
<u>031 CONSTRUCTION/REHABILITATION/EQUIPEMENT DES INFRASTRUCTURES</u>					<u>01/01/2011</u>		<u>31/12/2014</u>	
	0	0	0	798 000	0	0	0	798 000
10-001-001-A RPI-ETAT-ETAT-GROUPE A	0	0	0	798 000	0	0	0	798 000
<u>035 RENFORCEMENT DU SYSTEME DES SOINS ET DES TRAITEMENTS DES MALADES CARDIO-VASCULAIRES ET NEUROCHIRURGI</u>					<u>01/01/2013</u>		<u>31/12/2016</u>	
	0	0	0	200 000	0	0	0	200 000
10-001-001-A RPI-ETAT-ETAT-GROUPE A	0	0	0	200 000	0	0	0	200 000
<u>036 REDYNAMISATION DU CENTRE HOSPITALIER DE REFERENCE MILITAIRE D'ANTSIRANANA</u>					<u>01/01/2013</u>		<u>31/12/2016</u>	
	0	0	0	195 951	0	0	0	195 951
10-001-001-A RPI-ETAT-ETAT-GROUPE A	0	0	0	195 951	0	0	0	195 951
<u>037 DEVELOPPEMENT DU SYSTEME DE SANTE MILITAIRE AU SERVICE DE LA NATION</u>					<u>01/01/2013</u>		<u>31/12/2016</u>	
	0	0	0	500 000	0	0	0	500 000
10-001-001-A RPI-ETAT-ETAT-GROUPE A	0	0	0	500 000	0	0	0	500 000
123 ARMEE MALAGASY	0	0	0	2 393 024	0	0	0	2 393 024
008 Administration et Coordination	0	0	0	1 390 624	0	0	0	1 390 624
<u>029 RENFORCEMENT SECURITE NATIONALE</u>					<u>02/01/2007</u>		<u>31/12/2014</u>	
	0	0	0	698 600	0	0	0	698 600
10-001-001-A RPI-ETAT-ETAT-GROUPE A	0	0	0	698 600	0	0	0	698 600
<u>033 REVALORISATION DU SOUTIEN DE L'HOMME PAR LA DIRECTION DE L'INTENDANCE</u>					<u>01/01/2013</u>		<u>31/12/2016</u>	
	0	0	0	177 949	0	0	0	177 949
10-001-001-A RPI-ETAT-ETAT-GROUPE A	0	0	0	177 949	0	0	0	177 949
<u>034 SERVICE MILITAIRE D'ACTION AU DEVELOPPEMENT</u>					<u>01/01/2013</u>		<u>31/12/2016</u>	
	0	0	0	514 075	0	0	0	514 075
10-001-001-A RPI-ETAT-ETAT-GROUPE A	0	0	0	514 075	0	0	0	514 075
105 Armée de l'Air	0	0	0	490 000	0	0	0	490 000
<u>038 RENFORCEMENT DES MOYENS D'INTERVENTION AERIENNE</u>					<u>01/01/2013</u>		<u>31/12/2016</u>	
	0	0	0	490 000	0	0	0	490 000
10-001-001-A RPI-ETAT-ETAT-GROUPE A	0	0	0	490 000	0	0	0	490 000
106 Marine Nationale	0	0	0	512 400	0	0	0	512 400
<u>039 SECURITE ET SURETE MARITIMES</u>					<u>01/01/2013</u>		<u>31/12/2016</u>	
	0	0	0	512 400	0	0	0	512 400
10-001-001-A RPI-ETAT-ETAT-GROUPE A	0	0	0	512 400	0	0	0	512 400

PIP par institution de Tutelle - En Milliers d'Ariary

Tutelle	Subvention	Emprunt Etat	AEP	R P I	T T L	D T I	F C V	Total
13 SEG	0	0	0	7 485 294	0	0	0	7 485 294
130 GENDARMERIE NATIONALE	0	0	0	7 485 294	0	0	0	7 485 294
124 Normalisation des équipements et infrastructures	0	0	0	7 485 294	0	0	0	7 485 294
<u>021</u> <u>SECURITE INTERIEURE : VOLET GENDARMERIE NATIONALE</u>					<u>01/01/2007</u>		<u>31/12/2014</u>	
	0	0	0	7 485 294	0	0	0	7 485 294
10-001-001-A RPI-ETAT-ETAT-GROUPE A	0	0	0	7 485 294	0	0	0	7 485 294

PIP par institution de Tutelle - En Milliers d'Ariary

Tutelle	Subvention	Emprunt Etat	AEP	R P I	T T L	D T I	F C V	Total
14 MID	19 200 000	0	0	4 911 220	5 161 701	2 500	0	29 275 421
140 ADMINISTRATION DU TERRITOIRE	6 600 000	0	0	4 237 816	253 200	1 000	0	11 092 016
010 Administration et Coordination	0	0	0	674 390	0	0	0	674 390
<u>011 DEVELOPPEMENT CAPACITES CHEFS CIRCONSCRIPTIONS ADMINISTRATIVES TERRITORIALES</u>					<u>02/01/2006</u>		<u>31/12/2014</u>	
	0	0	0	600 000	0	0	0	600 000
10-001-001-A RPI-ETAT-ETAT-GROUPE A	0	0	0	600 000	0	0	0	600 000
<u>014 MISE EN OEUVRE PROGRAMME D'INFORMATISATION</u>					<u>01/01/2005</u>		<u>31/12/2014</u>	
	0	0	0	74 390	0	0	0	74 390
10-001-001-A RPI-ETAT-ETAT-GROUPE A	0	0	0	74 390	0	0	0	74 390
109 Administration Territoriale	0	0	0	553 026	0	0	0	553 026
<u>017 REHABILITATION DE L'ETAT CIVIL ET DOTATION D'ACTES DE NAISSANCE POUR</u>					<u>01/01/2008</u>		<u>31/12/2014</u>	
	0	0	0	553 026	0	0	0	553 026
10-001-001-A RPI-ETAT-ETAT-GROUPE A	0	0	0	553 026	0	0	0	553 026
202 Gestion des Risques et des Catastrophes	6 600 000	0	0	3 010 400	253 200	1 000	0	9 864 600
<u>013 GESTION DES RISQUES ET CATASTROPHES NATURELS</u>					<u>01/01/2007</u>		<u>31/12/2014</u>	
	0	0	0	2 910 200	0	0	0	2 910 200
10-001-001-A RPI-ETAT-ETAT-GROUPE A	0	0	0	2 910 200	0	0	0	2 910 200
<u>020 AIDE HUMANITAIRE D'URGENCE DESTINEE A LA REMISE EN L'ETAT INITIAL DES INFRASTRUCTURES SOCIALES ENDOM</u>					<u>01/01/2013</u>		<u>31/12/2014</u>	
	0	0	0	80 200	0	0	0	80 200
10-001-001-A RPI-ETAT-ETAT-GROUPE A	0	0	0	80 200	0	0	0	80 200
<u>021 RÉPONSE AUX CATASTROPHES NATURELLES RÉCURRENTES ET À L'INSÉCURITÉ ALIMENTAIRE À MADAGASCAR (PRRO)</u>					<u>01/01/2013</u>		<u>31/12/2014</u>	
	6 600 000	0	0	20 000	253 200	1 000	0	6 874 200
10-001-001-A RPI-ETAT-ETAT-GROUPE A	0	0	0	20 000	0	0	0	20 000
20-001-001-A DTI-ETAT-ETAT-GROUPE A	0	0	0	0	0	1000	0	1 000
30-001-001-A TTL-ETAT-ETAT-GROUPE A	0	0	0	0	253 200	0	0	253 200
60-118-118-A SUB-PAM-PAM-GROUPE A	6 600 000	0	0	0	0	0	0	6 600 000
170 DECENTRALISATION	12 600 000	0	0	673 404	4 908 501	1 500	0	18 183 405
113 Développement des Collectivités Décentralisées	12 600 000	0	0	673 404	4 908 501	1 500	0	18 183 405
<u>042 FONDS DE DEVELOPPEMENT LOCAL</u>					<u>01/01/2006</u>		<u>31/12/2014</u>	
	0	0	0	500 000	32 000	0	0	532 000
10-001-001-A RPI-ETAT-ETAT-GROUPE A	0	0	0	500 000	0	0	0	500 000
30-001-001-C TTL-ETAT-ETAT-GROUPE C	0	0	0	0	32 000	0	0	32 000
<u>043 PROGRAMME D'APPUI AUX COMMUNES ET ORGANISATIONS RURALES POUR LE DEVELOP DU SUD (ACORDS)</u>					<u>01/01/2004</u>		<u>31/12/2014</u>	
	7 600 000	0	0	100 000	4 498 501	500	0	12 199 001

PIP par institution de Tutelle - En Milliers d'Ariary

Tutelle	Subvention	Emprunt Etat	AEP	R P I	T T L	D T I	F C V	Total
10-001-001-A RPI-ETAT-ETAT-GROUPE A	0	0	0	100 000	0	0	0	100 000
20-001-001-A DTI-ETAT-ETAT-GROUPE A	0	0	0	0	0	500	0	500
30-001-001-A TTL-ETAT-ETAT-GROUPE A	0	0	0	0	4 498 501	0	0	4 498 501
60-107-107-A SUB-UE-UE-GROUPE A	7 600 000	0	0	0	0	0	0	7 600 000
<u>059</u> <u>RENFORCEMENT DE LA DECENTRALISATION (AZARA)(PISTES RURALES)</u>					<u>01/01/2013</u>		<u>31/12/2015</u>	
	5 000 000	0	0	33 404	378 000	1 000	0	5 412 404
10-001-001-A RPI-ETAT-ETAT-GROUPE A	0	0	0	33 404	0	0	0	33 404
20-001-001-A DTI-ETAT-ETAT-GROUPE A	0	0	0	0	0	1000	0	1 000
30-001-001-A TTL-ETAT-ETAT-GROUPE A	0	0	0	0	378 000	0	0	378 000
60-107-107-A SUB-UE-UE-GROUPE A	5 000 000	0	0	0	0	0	0	5 000 000
<u>060</u> <u>RENFORCEMENT DE CAPACITE DES CTD</u>					<u>01/01/2013</u>		<u>31/12/2015</u>	
	0	0	0	40 000	0	0	0	40 000
10-001-001-A RPI-ETAT-ETAT-GROUPE A	0	0	0	40 000	0	0	0	40 000

PIP par institution de Tutelle - En Milliers d'Ariary

Tutelle	Subvention	Emprunt Etat	AEP	R P I	T T L	D T I	F C V	Total
15 MSP	0	0	0	5 987 395	0	0	0	5 987 395
150 SECURITE PUBLIQUE	0	0	0	5 987 395	0	0	0	5 987 395
036 Administration et Coordination	0	0	0	5 987 395	0	0	0	5 987 395
<u>013 SECURITE URBAINE</u>					<u>01/01/2006</u>		<u>31/12/2014</u>	
	0	0	0	5 987 395	0	0	0	5 987 395
10-001-001-A RPI-ETAT-ETAT-GROUPE A	0	0	0	5 987 395	0	0	0	5 987 395

PIP par institution de Tutelle - En Milliers d'Ariary

Tutelle	Subvention	Emprunt Etat	AEP	R P I	T T L	D T I	F C V	Total
16 MINJUS	0	0	0	1 658 672	36 286	0	0	1 694 958
160 JUSTICE	0	0	0	1 658 672	36 286	0	0	1 694 958
012 Administration et Coordination	0	0	0	85 000	0	0	0	85 000
<u>034</u> <u>MODERNISATION DE L'ADMINISTRATION ET RENFORCEMENT DE LA COORDINATION DES PROGRAMMES</u>					<u>01/01/2013</u>		<u>31/12/2015</u>	
	0	0	0	85 000	0	0	0	85 000
10-001-001-A RPI-ETAT-ETAT-GROUPE A	0	0	0	85 000	0	0	0	85 000
111 Administration judiciaire	0	0	0	873 679	36 286	0	0	909 965
<u>030</u> <u>APPUI A LA CONSOLIDATION DE L'ETAT DE DROIT A MADAGASCAR</u>					<u>27/03/2007</u>		<u>31/12/2014</u>	
	0	0	0	522 713	36 286	0	0	558 999
10-001-001-A RPI-ETAT-ETAT-GROUPE A	0	0	0	522 713	0	0	0	522 713
30-001-001-A TTL-ETAT-ETAT-GROUPE A	0	0	0	0	36 286	0	0	36 286
<u>031</u> <u>APPUI AUX JURIDICTIONS FINANCIERES ET ADMINISTRATIVES</u>					<u>01/01/2011</u>		<u>31/12/2014</u>	
	0	0	0	50 000	0	0	0	50 000
10-001-001-A RPI-ETAT-ETAT-GROUPE A	0	0	0	50 000	0	0	0	50 000
<u>035</u> <u>RENFORCEMENT DE LA REFORME JUDICIAIRE</u>					<u>01/01/2013</u>		<u>31/12/2015</u>	
	0	0	0	300 966	0	0	0	300 966
10-001-001-A RPI-ETAT-ETAT-GROUPE A	0	0	0	300 966	0	0	0	300 966
112 Administration pénitentiaire	0	0	0	699 993	0	0	0	699 993
<u>036</u> <u>RENFORCEMENT DU RESPECT DES DROITS HUMAINS: VOLET PENITENTIAIRE</u>					<u>01/01/2013</u>		<u>31/12/2015</u>	
	0	0	0	699 993	0	0	0	699 993
10-001-001-A RPI-ETAT-ETAT-GROUPE A	0	0	0	699 993	0	0	0	699 993

PIP par institution de Tutelle - En Milliers d'Ariary

Tutelle	Subvention	Emprunt Etat	AEP	R P I	T T L	D T I	F C V	Total
21 MFB	24 860 000	106 300 000	0	45 566 163	2 688 500	40 080	0	179 454 743
220 FINANCES ET BUDGET	24 860 000	106 300 000	0	45 566 163	2 688 500	40 080	0	179 454 743
013 Administration et Coordination	6 200 000	106 300 000	0	3 724 100	1 078 000	21 880	0	117 323 980
<u>070</u>	<u>APPUI A LA GESTION DES AFFAIRES ADMINISTRATIVES ET FINANCIERES</u>				<u>01/01/2008</u>		<u>31/12/2014</u>	
	0	0	0	394 500	0	0	0	394 500
10-001-001-A RPI-ETAT-ETAT-GROUPE A	0	0	0	394 500	0	0	0	394 500
<u>071</u>	<u>MISE EN PLACE DE 20 CENTRES DE GESTION AGREES (Conseil Supérieur de la Comptabilité)</u>				<u>01/01/2008</u>		<u>31/12/2014</u>	
	0	0	0	87 500	0	0	0	87 500
10-001-001-A RPI-ETAT-ETAT-GROUPE A	0	0	0	87 500	0	0	0	87 500
<u>125</u>	<u>CONSTRUCTION/ REHABILITATION/ EXTENSION BATIMENT MFB</u>				<u>01/01/2006</u>		<u>31/12/2014</u>	
	0	0	0	2 000 000	0	0	0	2 000 000
10-001-001-A RPI-ETAT-ETAT-GROUPE A	0	0	0	2 000 000	0	0	0	2 000 000
<u>126</u>	<u>APPUI A LA DIRECTION GENERALE AUDIT DE INSPECTION (DGA)</u>				<u>01/01/2006</u>		<u>31/12/2014</u>	
	0	0	0	199 000	0	0	0	199 000
10-001-001-A RPI-ETAT-ETAT-GROUPE A	0	0	0	199 000	0	0	0	199 000
<u>145</u>	<u>APPUI BUDGETAIRE AUX DEPARTEMENTS FINANCIERS</u>				<u>01/01/2005</u>		<u>31/12/2014</u>	
	0	0	0	150 000	0	0	0	150 000
10-001-001-A RPI-ETAT-ETAT-GROUPE A	0	0	0	150 000	0	0	0	150 000
<u>153</u>	<u>MISE EN PLACE D'UN SYSTEME D'INFORMATION DU MFB</u>				<u>01/01/2006</u>		<u>31/12/2014</u>	
	0	0	0	150 000	0	0	0	150 000
10-001-001-A RPI-ETAT-ETAT-GROUPE A	0	0	0	150 000	0	0	0	150 000
<u>160</u>	<u>RENFORCEMENT DE CAPACITE DES AGENTS DU MFB</u>				<u>01/01/2007</u>		<u>31/12/2014</u>	
	0	0	0	271 250	0	0	0	271 250
10-001-001-A RPI-ETAT-ETAT-GROUPE A	0	0	0	271 250	0	0	0	271 250
<u>161</u>	<u>CONSTRUCTION ET EQUIPEMENT DE L'INSCAE</u>				<u>01/01/2008</u>		<u>31/12/2014</u>	
	0	5 300 000	0	0	910 000	0	0	6 210 000
30-001-001-A TTL-ETAT-ETAT-GROUPE A	0	0	0	0	910 000	0	0	910 000
70-101-001-A EE-BADEA-ETAT-GROUPE A	0	300 000	0	0	0	0	0	300 000
70-124-001-B EE-OPEP-ETAT-GROUPE B	0	5 000 000	0	0	0	0	0	5 000 000
<u>179</u>	<u>PROJET MOBIL BANKING</u>				<u>01/01/2013</u>		<u>31/12/2014</u>	
	1 200 000	0	0	0	4 000	1 000	0	1 205 000
20-001-001-A DTI-ETAT-ETAT-GROUPE A	0	0	0	0	0	1000	0	1 000
30-001-001-A TTL-ETAT-ETAT-GROUPE A	0	0	0	0	4 000	0	0	4 000
60-202-202-A SUB-AFD-AFD-GROUPE A	1 200 000	0	0	0	0	0	0	1 200 000

PIP par institution de Tutelle - En Milliers d'Ariary

Tutelle	Subvention	Emprunt Etat	AEP	R P I	T T L	D T I	F C V	Total	
<u>180</u>	<u>RENFORCEMENT DE LA CAPACITE DE GOUVERNANCE</u>				<u>01/01/2013</u>		<u>31/12/2015</u>		
	0	0	0	131 850	0	0	0	131 850	
10-001-001-A	RPI-ETAT-ETAT-GROUPE A	0	0	0	131 850	0	0	131 850	
<u>181</u>	<u>PROGRAMME D'APPUI AUX SERVICES FINANCIERS (PASEF)</u>				<u>01/01/2013</u>		<u>31/12/2014</u>		
	5 000 000	0	0	0	0	4 680	0	5 004 680	
20-001-001-A	DTI-ETAT-ETAT-GROUPE A	0	0	0	0	4680	0	4 680	
60-111-111-A	SUB-IDA-IDA-GROUPE A	5 000 000	0	0	0	0	0	5 000 000	
<u>182</u>	<u>PROJET D'APPUI A LA GOUVERNANCE INSTITUTIONNELLE (PAGI)</u>				<u>01/01/2013</u>		<u>31/12/2016</u>		
	0	1 600 000	0	250 000	109 000	2 000	0	1 961 000	
10-001-001-A	RPI-ETAT-ETAT-GROUPE A	0	0	250 000	0	0	0	250 000	
20-001-001-A	DTI-ETAT-ETAT-GROUPE A	0	0	0	0	2000	0	2 000	
30-001-001-A	TTL-ETAT-ETAT-GROUPE A	0	0	0	109 000	0	0	109 000	
70-103-001-A	EE-FAD-ETAT-GROUPE A	0	1 600 000	0	0	0	0	1 600 000	
<u>183</u>	<u>FONDS D'ETUDE ET DE RENFORCEMENT DE CAPACITE</u>				<u>01/01/2013</u>		<u>31/12/2015</u>		
	0	0	0	90 000	5 000	5 000	0	100 000	
10-001-001-A	RPI-ETAT-ETAT-GROUPE A	0	0	90 000	0	0	0	90 000	
20-001-001-A	DTI-ETAT-ETAT-GROUPE A	0	0	0	0	5000	0	5 000	
30-001-001-A	TTL-ETAT-ETAT-GROUPE A	0	0	0	5 000	0	0	5 000	
<u>189</u>	<u>APPUI D'URGENCE AUX SERVICES ESSENTIELS D'EDUCATION, DE SANTE ET DE NUTRITION</u>				<u>01/01/2013</u>		<u>31/12/2016</u>		
	0	32 400 000	0	0	25 000	5 200	0	32 430 200	
20-001-001-A	DTI-ETAT-ETAT-GROUPE A	0	0	0	0	5200	0	5 200	
30-001-001-A	TTL-ETAT-ETAT-GROUPE A	0	0	0	25 000	0	0	25 000	
70-111-001-A	EE-IDA-ETAT-GROUPE A	0	32 400 000	0	0	0	0	32 400 000	
<u>190</u>	<u>PROJET D'URGENCE POUR LA PRESERVATION DES INFRASTRUCTURES ET LA REDUCTION DE LA VULNERABILITE</u>				<u>01/01/2013</u>		<u>31/12/2017</u>		
	0	67 000 000	0	0	25 000	4 000	0	67 029 000	
20-001-001-A	DTI-ETAT-ETAT-GROUPE A	0	0	0	0	4000	0	4 000	
30-001-001-A	TTL-ETAT-ETAT-GROUPE A	0	0	0	25 000	0	0	25 000	
70-111-001-A	EE-IDA-ETAT-GROUPE A	0	67 000 000	0	0	0	0	67 000 000	
114	Gestion du Budget	18 660 000	0	0	35 662 163	1 610 500	18 200	0	55 950 863
<u>109</u>	<u>REHABILITATION BATIMENTS ET LOGEMENTS ADMINISTRATIFS</u>				<u>01/01/2006</u>		<u>31/12/2014</u>		
	0	0	0	353 500	0	0	0	353 500	
10-001-001-A	RPI-ETAT-ETAT-GROUPE A	0	0	353 500	0	0	0	353 500	
<u>127</u>	<u>RENFORCEMENT DU CONTRÔLE DES ENGAGEMENTS FINANCIERS</u>				<u>01/01/2006</u>		<u>31/12/2014</u>		
	0	0	0	295 000	0	0	0	295 000	
10-001-001-A	RPI-ETAT-ETAT-GROUPE A	0	0	295 000	0	0	0	295 000	

PIP par institution de Tutelle - En Milliers d'Ariary

Tutelle	Subvention	Emprunt Etat	AEP	R P I	T T L	D T I	F C V	Total
<u>135</u>	<u>RENFORCEMENT DE LA CAPACITE DE L'ARMP</u>				<u>01/01/2006</u>		<u>31/12/2014</u>	
	0	0	0	400 000	0	0	0	400 000
10-001-001-A	RPI-ETAT-ETAT-GROUPE A	0	0	400 000	0	0	0	400 000
<u>164</u>	<u>APPUI A LA GESTION DU PATRIMOINE DE L'ETAT</u>				<u>01/01/2008</u>		<u>31/12/2014</u>	
	0	0	0	130 000	0	0	0	130 000
10-001-001-A	RPI-ETAT-ETAT-GROUPE A	0	0	130 000	0	0	0	130 000
<u>184</u>	<u>APPUI AUX ELECTIONS</u>				<u>01/01/2013</u>		<u>31/12/2015</u>	
	10 540 000	0	0	20 000 000	100 000	2 000	0	30 642 000
10-001-001-A	RPI-ETAT-ETAT-GROUPE A	0	0	20 000 000	0	0	0	20 000 000
20-001-001-B	DTI-ETAT-ETAT-GROUPE B	0	0	0	0	2000	0	2 000
30-001-001-B	TTL-ETAT-ETAT-GROUPE B	0	0	0	100 000	0	0	100 000
60-107-107-B	SUB-UE-UE-GROUPE B	10 540 000	0	0	0	0	0	10 540 000
<u>185</u>	<u>RENFORCEMENT DE LA GESTION BUDGETAIRE AU NIVEAU CENTRAL ET REGIONAL</u>				<u>01/01/2013</u>		<u>31/12/2016</u>	
	0	0	0	1 089 000	0	0	0	1 089 000
10-001-001-A	RPI-ETAT-ETAT-GROUPE A	0	0	1 089 000	0	0	0	1 089 000
<u>186</u>	<u>RENFORCEMENT DU PROCESSUS D'ELABORATION DU BUDGET</u>				<u>01/01/2013</u>		<u>31/12/2016</u>	
	0	0	0	200 000	0	0	0	200 000
10-001-001-A	RPI-ETAT-ETAT-GROUPE A	0	0	200 000	0	0	0	200 000
<u>187</u>	<u>PROVISION SUR OPERATIONS D'INVESTISSEMENT</u>				<u>01/01/2013</u>		<u>31/12/2016</u>	
	0	0	0	12 944 663	0	0	0	12 944 663
10-001-001-A	RPI-ETAT-ETAT-GROUPE A	0	0	12 944 663	0	0	0	12 944 663
<u>188</u>	<u>PRISE EN CHARGE DES FRAIS SUR DONNS</u>				<u>01/01/2013</u>		<u>31/12/2016</u>	
	0	0	0	0	1 510 500	16 200	0	1 526 700
20-001-001-A	DTI-ETAT-ETAT-GROUPE A	0	0	0	0	16200	0	16 200
30-001-001-A	TTL-ETAT-ETAT-GROUPE A	0	0	0	1 510 500	0	0	1 510 500
<u>191</u>	<u>RENFORCEMENT DU SUIVI DE L'EXECUTION BUDGETAIRE - LOIS DE REGLEMENT</u>				<u>01/01/2014</u>		<u>31/12/2016</u>	
	0	0	0	250 000	0	0	0	250 000
10-001-001-A	RPI-ETAT-ETAT-GROUPE A	0	0	250 000	0	0	0	250 000
<u>192</u>	<u>FANJAKANA HO AN-DAHOLOBE</u>				<u>01/01/2014</u>		<u>31/12/2014</u>	
	8 120 000	0	0	0	0	0	0	8 120 000
60-107-107-A	SUB-UE-UE-GROUPE A	8 120 000	0	0	0	0	0	8 120 000
115	Gestion Fiscale	0	0	0	1 040 999	0	0	1 040 999
<u>103</u>	<u>SECURISATION FISCALE</u>				<u>01/01/2002</u>		<u>31/12/2014</u>	
	0	0	0	1 000 999	0	0	0	1 000 999
10-001-001-A	RPI-ETAT-ETAT-GROUPE A	0	0	1 000 999	0	0	0	1 000 999

PIP par institution de Tutelle - En Milliers d'Ariary

Tutelle	Subvention	Emprunt Etat	AEP	R P I	T T L	D T I	F C V	Total
<u>152</u>	<u>APPUI A LA REFORME DES ADMINISTRATIONS FISCALES (PARAF)</u>				<u>21/07/2006</u>		<u>31/12/2014</u>	
	0	0	0	40 000	0	0	0	40 000
10-001-001-A	RPI-ETAT-ETAT-GROUPE A	0	0	40 000	0	0	0	40 000
116	Douanes	0	0	1 001 000	0	0	0	1 001 000
<u>110</u>	<u>SECURISATION DOUANIERE</u>				<u>01/01/2006</u>		<u>31/12/2014</u>	
	0	0	0	1 001 000	0	0	0	1 001 000
10-001-001-A	RPI-ETAT-ETAT-GROUPE A	0	0	1 001 000	0	0	0	1 001 000
117	Trésor	0	0	1 002 000	0	0	0	1 002 000
<u>120</u>	<u>RENFORCEMENT DE LA DIRECTION GENERALE DU TRESOR (phase II)</u>				<u>01/01/2006</u>		<u>31/12/2014</u>	
	0	0	0	1 002 000	0	0	0	1 002 000
10-001-001-A	RPI-ETAT-ETAT-GROUPE A	0	0	1 002 000	0	0	0	1 002 000
803	Action sociale et développement	0	0	3 135 901	0	0	0	3 135 901
<u>101</u>	<u>OPERATIONS DE MICROREALISATIONS</u>				<u>01/01/2007</u>		<u>31/12/2014</u>	
	0	0	0	1 135 901	0	0	0	1 135 901
10-001-001-A	RPI-ETAT-ETAT-GROUPE A	0	0	1 135 901	0	0	0	1 135 901
<u>193</u>	<u>APPUI AUX COUCHES DEFAVORISEES</u>				<u>01/01/2014</u>		<u>31/12/2017</u>	
	0	0	0	1 000 000	0	0	0	1 000 000
10-001-001-A	RPI-ETAT-ETAT-GROUPE A	0	0	1 000 000	0	0	0	1 000 000
<u>194</u>	<u>HIMO - DEVELOPPEMENT</u>				<u>01/01/2014</u>		<u>31/12/2017</u>	
	0	0	0	1 000 000	0	0	0	1 000 000
10-001-001-A	RPI-ETAT-ETAT-GROUPE A	0	0	1 000 000	0	0	0	1 000 000

PIP par institution de Tutelle - En Milliers d'Ariary

Tutelle	Subvention	Emprunt Etat	AEP	R P I	T T L	D T I	F C V	Total
25 MEP	425 000	0	0	2 089 339	40 368	750	0	2 555 457
290 PILOTAGE DE L'ECONOMIE	425 000	0	0	2 089 339	40 368	750	0	2 555 457
014 Administration et Coordination	0	0	0	440 000	0	0	0	440 000
<u>169</u> <u>RENFORCEMENT DE LA MISE EN OEUVRE DU PROCESSUS BUDGETAIRE</u>					<u>01/01/2013</u>		<u>31/12/2015</u>	
	0	0	0	80 000	0	0	0	80 000
10-001-001-A RPI-ETAT-ETAT-GROUPE A	0	0	0	80 000	0	0	0	80 000
<u>170</u> <u>INFORMATISATION DE LA GESTION DES RESSOURCES HUMAINES DE LA VPEI</u>					<u>01/01/2013</u>		<u>31/12/2015</u>	
	0	0	0	110 000	0	0	0	110 000
10-001-001-A RPI-ETAT-ETAT-GROUPE A	0	0	0	110 000	0	0	0	110 000
<u>180</u> <u>REHABILITATION BATIMENTS DES DEPARTEMENTS REGIONAUX DE L'ECONOMIE</u>					<u>01/01/2014</u>		<u>31/12/2016</u>	
	0	0	0	250 000	0	0	0	250 000
10-001-001-A RPI-ETAT-ETAT-GROUPE A	0	0	0	250 000	0	0	0	250 000
604 Economie	425 000	0	0	1 649 339	40 368	750	0	2 115 457
<u>111</u> <u>APPUI AU CREAM</u>					<u>01/01/2003</u>		<u>31/12/2014</u>	
	400 000	0	0	100 000	20 368	300	0	520 668
10-001-001-A RPI-ETAT-ETAT-GROUPE A	0	0	0	100 000	0	0	0	100 000
20-001-001-A DTI-ETAT-ETAT-GROUPE A	0	0	0	0	0	300	0	300
30-001-001-A TTL-ETAT-ETAT-GROUPE A	0	0	0	0	20 368	0	0	20 368
60-326-326-A SUB-ACBF-ACBF-GROUPE A	400 000	0	0	0	0	0	0	400 000
<u>161</u> <u>EXTENSION/CONSTRUCTION/EQUIPEMENT BATIMENT INSTAT</u>					<u>01/01/2010</u>		<u>31/12/2014</u>	
	0	0	0	60 000	0	0	0	60 000
10-001-001-A RPI-ETAT-ETAT-GROUPE A	0	0	0	60 000	0	0	0	60 000
<u>162</u> <u>APPUI AU RENFORCEMENT DE CAPACITE DE L' INSTAT</u>					<u>01/01/2010</u>		<u>31/12/2014</u>	
	0	0	0	60 000	0	0	0	60 000
10-001-001-A RPI-ETAT-ETAT-GROUPE A	0	0	0	60 000	0	0	0	60 000
<u>163</u> <u>SUIVI ET EVALUATION DES PROGRAMMES</u>					<u>01/01/2010</u>		<u>31/12/2014</u>	
	0	0	0	50 000	0	0	0	50 000
10-001-001-A RPI-ETAT-ETAT-GROUPE A	0	0	0	50 000	0	0	0	50 000
<u>164</u> <u>APPUI A LA MODERNISATION DU SYSTÈME D'INFORMATION DE L'INSTAT</u>					<u>01/01/2010</u>		<u>31/12/2014</u>	
	0	0	0	60 000	0	0	0	60 000
10-001-001-A RPI-ETAT-ETAT-GROUPE A	0	0	0	60 000	0	0	0	60 000
<u>171</u> <u>PROGRAMME DE LA COMPARAISON INTERNATIONALE (PHASE II)</u>					<u>01/01/2013</u>		<u>31/12/2015</u>	
	25 000	0	0	20 000	20 000	450	0	65 450
10-001-001-A RPI-ETAT-ETAT-GROUPE A	0	0	0	20 000	0	0	0	20 000
20-001-001-A DTI-ETAT-ETAT-GROUPE A	0	0	0	0	0	450	0	450
30-001-001-A TTL-ETAT-ETAT-GROUPE A	0	0	0	0	20 000	0	0	20 000

PIP par institution de Tutelle - En Milliers d'Ariary

Tutelle	Subvention	Emprunt Etat	AEP	R P I	T T L	D T I	F C V	Total
60-103-103-A SUB-FAD-FAD-GROUPE A	25 000	0	0	0	0	0	0	25 000
<u>172</u>	<u>RENFORCEMENT DE LA PLANIFICATION ECONOMIQUE A COURT ET A MOYEN</u>				<u>01/01/2013</u>		<u>31/12/2016</u>	
	0	0	0	189 339	0	0	0	189 339
10-001-001-A RPI-ETAT-ETAT-GROUPE A	0	0	0	189 339	0	0	0	189 339
<u>173</u>	<u>APPUI A LA RELANCE ECONOMIQUE</u>				<u>01/01/2013</u>		<u>31/12/2015</u>	
	0	0	0	555 000	0	0	0	555 000
10-001-001-A RPI-ETAT-ETAT-GROUPE A	0	0	0	555 000	0	0	0	555 000
<u>174</u>	<u>RENFORCEMENT DES OUTILS D'ANALYSES ET DE LA PREVISION</u>				<u>01/01/2013</u>		<u>31/12/2015</u>	
	0	0	0	120 000	0	0	0	120 000
10-001-001-A RPI-ETAT-ETAT-GROUPE A	0	0	0	120 000	0	0	0	120 000
<u>175</u>	<u>MISE EN PLACE D'UN OBSERVATOIRE DE POLITIQUE SECTORIELLES ET SOCIALES</u>				<u>01/01/2013</u>		<u>31/12/2015</u>	
	0	0	0	120 000	0	0	0	120 000
10-001-001-A RPI-ETAT-ETAT-GROUPE A	0	0	0	120 000	0	0	0	120 000
<u>176</u>	<u>REDYNAMISATION DE L'EXPLOITATION DES DONNEES D'ETAT CIVIL</u>				<u>01/01/2013</u>		<u>31/12/2015</u>	
	0	0	0	60 000	0	0	0	60 000
10-001-001-A RPI-ETAT-ETAT-GROUPE A	0	0	0	60 000	0	0	0	60 000
<u>177</u>	<u>MISE EN ŒUVRE DE LA STRATEGIE NATIONALE DE DEVELOPPEMENT DE LA STATISTIQUE</u>				<u>01/01/2013</u>		<u>31/12/2015</u>	
	0	0	0	70 000	0	0	0	70 000
10-001-001-A RPI-ETAT-ETAT-GROUPE A	0	0	0	70 000	0	0	0	70 000
<u>181</u>	<u>PROGRAMME DE COOPERATION</u>				<u>01/01/2014</u>		<u>31/12/2016</u>	
	0	0	0	105 000	0	0	0	105 000
10-001-001-A RPI-ETAT-ETAT-GROUPE A	0	0	0	105 000	0	0	0	105 000
<u>182</u>	<u>RENFORCEMENT DU SYSTÈME NATIONAL INTEGRE DE SUIVI EVALUATION (SNISE)</u>				<u>01/01/2014</u>		<u>31/12/2016</u>	
	0	0	0	80 000	0	0	0	80 000
10-001-001-A RPI-ETAT-ETAT-GROUPE A	0	0	0	80 000	0	0	0	80 000

PIP par institution de Tutelle - En Milliers d'Ariary

Tutelle	Subvention	Emprunt Etat	AEP	R P I	T T L	D T I	F C V	Total
32 MFPTLS	0	0	0	2 332 980	19 000	0	0	2 351 980
310 TRAVAIL ET LOIS SOCIALES	0	0	0	160 001	19 000	0	0	179 001
804 Sécuriser l'environnement social et professionnel des travailleurs	0	0	0	160 001	19 000	0	0	179 001
<u>031 PROGRAMME D'APPUI A LA MISE EN ŒUVRE DE LA DECLARATION (PAMODEC)</u>					<u>01/01/2010</u>		<u>31/12/2014</u>	
	0	0	0	0	19 000	0	0	19 000
30-001-001-A TTL-ETAT-ETAT-GROUPE A	0	0	0	0	19 000	0	0	19 000
<u>041 AMELIORATION ET EXTENSION DE LA SECURITE SOCIALE AUX TRAVAILLEURS</u>					<u>01/01/2013</u>		<u>31/12/2016</u>	
	0	0	0	160 001	0	0	0	160 001
10-001-001-A RPI-ETAT-ETAT-GROUPE A	0	0	0	160 001	0	0	0	160 001
320 FONCTION PUBLIQUE	0	0	0	2 172 979	0	0	0	2 172 979
015 Administration et Coordination	0	0	0	1 562 980	0	0	0	1 562 980
<u>023 CONSTRUCTION, REHABILITATION DE BATIMENTS DU MINISTERE</u>					<u>01/01/2007</u>		<u>31/12/2014</u>	
	0	0	0	1 377 980	0	0	0	1 377 980
10-001-001-A RPI-ETAT-ETAT-GROUPE A	0	0	0	1 377 980	0	0	0	1 377 980
<u>027 APPUI A L'OPERATIONALISATI° DU DISPOSITIF DU SYSTEME DU SUIVI EVALUATION DU MINISTERE</u>					<u>01/01/2008</u>		<u>31/12/2014</u>	
	0	0	0	105 000	0	0	0	105 000
10-001-001-A RPI-ETAT-ETAT-GROUPE A	0	0	0	105 000	0	0	0	105 000
<u>040 RENFORCEMENT DE RECHERCHE ET DE DOCUMENTATION AUPRES DU MFPTLS</u>					<u>01/01/2013</u>		<u>31/12/2015</u>	
	0	0	0	80 000	0	0	0	80 000
10-001-001-A RPI-ETAT-ETAT-GROUPE A	0	0	0	80 000	0	0	0	80 000
118 Améliorer la qualité des services publics et renforcer les capacités des agents de l'Etat	0	0	0	609 999	0	0	0	609 999
<u>025 ETUDES/CONSTRUCTION/REHABILITATION DE L'ECOLE NATIONALE D'ADMINISTRATION DE MADAGASCAR</u>					<u>01/01/2007</u>		<u>31/12/2014</u>	
	0	0	0	309 999	0	0	0	309 999
10-001-001-A RPI-ETAT-ETAT-GROUPE A	0	0	0	309 999	0	0	0	309 999
<u>035 RENFORCEMENT DE CAPACITE DES AGENTS DE L'ETAT</u>					<u>01/01/2011</u>		<u>31/12/2014</u>	
	0	0	0	70 000	0	0	0	70 000
10-001-001-A RPI-ETAT-ETAT-GROUPE A	0	0	0	70 000	0	0	0	70 000
<u>036 GESTION PREVISIONNELLE DES EFFECTIFS DES EMPLOIS ET DES COMPETENCES (GPEEC)</u>					<u>01/01/2011</u>		<u>31/12/2014</u>	
	0	0	0	160 000	0	0	0	160 000
10-001-001-A RPI-ETAT-ETAT-GROUPE A	0	0	0	160 000	0	0	0	160 000
<u>037 FONCTION PUBLIQUE DE PROXIMITE</u>					<u>01/01/2012</u>		<u>31/12/2014</u>	
	0	0	0	70 000	0	0	0	70 000
10-001-001-A RPI-ETAT-ETAT-GROUPE A	0	0	0	70 000	0	0	0	70 000

PIP par institution de Tutelle - En Milliers d'Ariary

Tutelle	Subvention	Emprunt Etat	AEP	R P I	T T L	D T I	F C V	Total
34 MIDSPPME	3 170 000	0	0	3 735 000	425 000	2 400	0	7 332 400
340 INDUSTRIE	3 170 000	0	0	3 735 000	425 000	2 400	0	7 332 400
051 Administration et Coordination	0	0	0	3 305 000	0	0	0	3 305 000
<u>166</u> <u>SYSTÈME D'INFORMATION DEPARTEMENT INDUSTRIE</u>					<u>01/01/2012</u>		<u>31/12/2014</u>	
	0	0	0	50 000	0	0	0	50 000
10-001-001-A RPI-ETAT-ETAT-GROUPE A	0	0	0	50 000	0	0	0	50 000
<u>167</u> <u>CONSTRUCTION/REHABILITATION/EXTENSION/EQUIPEMENT BATIMENTS DEPARTEMENT INDUSTRIE</u>					<u>01/01/2012</u>		<u>31/12/2014</u>	
	0	0	0	3 255 000	0	0	0	3 255 000
10-001-001-A RPI-ETAT-ETAT-GROUPE A	0	0	0	3 255 000	0	0	0	3 255 000
605 Industrie	3 170 000	0	0	430 000	425 000	2 400	0	4 027 400
<u>129</u> <u>MISE EN OEUVRE STRATEGIE D'ADAPTATION FILIERE SUCRE</u>					<u>01/01/2007</u>		<u>31/12/2014</u>	
	2 170 000	0	0	155 000	370 000	1 400	0	2 696 400
10-001-001-A RPI-ETAT-ETAT-GROUPE A	0	0	0	155 000	0	0	0	155 000
20-001-001-A DTI-ETAT-ETAT-GROUPE A	0	0	0	0	0	1400	0	1 400
30-001-001-A TTL-ETAT-ETAT-GROUPE A	0	0	0	0	370 000	0	0	370 000
60-107-107-A SUB-UE-UE-GROUPE A	2 170 000	0	0	0	0	0	0	2 170 000
<u>178</u> <u>MISE EN PLACE DE CENTRES REGIONAUX DE DEVELOPEMENT INDUSTRIEL ET COMMERCIAL</u>					<u>01/01/2013</u>		<u>31/12/2015</u>	
	0	0	0	275 000	0	0	0	275 000
10-001-001-A RPI-ETAT-ETAT-GROUPE A	0	0	0	275 000	0	0	0	275 000
<u>179</u> <u>PROGRAMME DE MOYENS DE SUBSISTANCE DURABLE ET LUTTE CONTRE LA PAUVRETE</u>					<u>01/01/2013</u>		<u>31/12/2015</u>	
	1 000 000	0	0	0	55 000	1 000	0	1 056 000
20-001-001-A DTI-ETAT-ETAT-GROUPE A	0	0	0	0	0	1000	0	1 000
30-001-001-A TTL-ETAT-ETAT-GROUPE A	0	0	0	0	55 000	0	0	55 000
60-112-112-A SUB-PNUD-PNUD-GROUPE A	1 000 000	0	0	0	0	0	0	1 000 000

PIP par institution de Tutelle - En Milliers d'Ariary

Tutelle	Subvention	Emprunt Etat	AEP	R P I	T T L	D T I	F C V	Total
35 MINTOUR	0	0	0	2 355 000	0	0	0	2 355 000
350 TOURISME	0	0	0	2 355 000	0	0	0	2 355 000
608 Développement du tourisme	0	0	0	1 940 000	0	0	0	1 940 000
<u>101 PROMOTION DU TOURISME NATIONAL ET INTERNATIONAL</u>					<u>01/01/2011</u>		<u>01/12/2014</u>	
	0	0	0	930 000	0	0	0	930 000
10-001-001-A RPI-ETAT-ETAT-GROUPE A	0	0	0	930 000	0	0	0	930 000
<u>102 PROFESSIONNALISATION DES METIERS DU TOURISME</u>					<u>01/01/2013</u>		<u>31/12/2015</u>	
	0	0	0	1 010 000	0	0	0	1 010 000
10-001-001-A RPI-ETAT-ETAT-GROUPE A	0	0	0	1 010 000	0	0	0	1 010 000
610 Développement du contrôle et du suivi touristique	0	0	0	415 000	0	0	0	415 000
<u>103 RENFORCEMENT DE LA LUTTE CONTRE LES FLEAUX TOURISTIQUES</u>					<u>01/01/2013</u>		<u>31/12/2015</u>	
	0	0	0	415 000	0	0	0	415 000
10-001-001-A RPI-ETAT-ETAT-GROUPE A	0	0	0	415 000	0	0	0	415 000

PIP par institution de Tutelle - En Milliers d'Ariary

Tutelle	Subvention	Emprunt Etat	AEP	R P I	T T L	D T I	F C V	Total
36 MCC	0	0	0	715 000	0	0	0	715 000
360 COMMERCE	0	0	0	715 000	0	0	0	715 000
037 Administration et Coordination	0	0	0	60 000	0	0	0	60 000
<u>171</u> <u>RENFORCEMENT DU PROCESSUS BUDGETAIRE DU DEPARTEMENT COMMERCE</u>					<u>01/01/2013</u>		<u>31/12/2015</u>	
	0	0	0	60 000	0	0	0	60 000
10-001-001-A RPI-ETAT-ETAT-GROUPE A	0	0	0	60 000	0	0	0	60 000
606 Commerce	0	0	0	655 000	0	0	0	655 000
<u>172</u> <u>MISE EN ŒUVRE DE L'ASSURANCE QUALITE AU LABORATOIRE</u>					<u>01/01/2013</u>		<u>31/12/2015</u>	
	0	0	0	180 000	0	0	0	180 000
10-001-001-A RPI-ETAT-ETAT-GROUPE A	0	0	0	180 000	0	0	0	180 000
<u>173</u> <u>DEVELOPPEMENT ET PROSPECTION DES FILIERES D'EXPORTATION</u>					<u>01/01/2013</u>		<u>31/12/2015</u>	
	0	0	0	60 000	0	0	0	60 000
10-001-001-A RPI-ETAT-ETAT-GROUPE A	0	0	0	60 000	0	0	0	60 000
<u>174</u> <u>RENFORCEMENT DE CAPACITE SUR LA METROLOGIE LEGALE</u>					<u>01/01/2013</u>		<u>31/12/2015</u>	
	0	0	0	180 000	0	0	0	180 000
10-001-001-A RPI-ETAT-ETAT-GROUPE A	0	0	0	180 000	0	0	0	180 000
<u>175</u> <u>AMELIORATION ET CONTRÔLE DES PRODUITS D'EXPORTATION</u>					<u>01/01/2014</u>		<u>31/12/2016</u>	
	0	0	0	80 000	0	0	0	80 000
10-001-001-A RPI-ETAT-ETAT-GROUPE A	0	0	0	80 000	0	0	0	80 000
<u>177</u> <u>RENFORCEMENT DE CAPACITE DES RESEAUX CONSULAIRES</u>					<u>01/01/2014</u>		<u>31/12/2016</u>	
	0	0	0	130 000	0	0	0	130 000
10-001-001-A RPI-ETAT-ETAT-GROUPE A	0	0	0	130 000	0	0	0	130 000
<u>178</u> <u>ACCORD DE PARTENARIAT ECONOMIQUE INTERIMAIRE</u>					<u>01/07/2014</u>		<u>31/12/2016</u>	
	0	0	0	25 000	0	0	0	25 000
10-001-001-A RPI-ETAT-ETAT-GROUPE A	0	0	0	25 000	0	0	0	25 000

PIP par institution de Tutelle - En Milliers d'Ariary

Tutelle	Subvention	Emprunt Etat	AEP	R P I	T T L	D T I	F C V	Total
37 MCRI	0	0	0	3 947 900	0	0	0	3 947 900
100 RELATIONS AVEC LES INSTITUTIONS	0	0	0	330 000	0	0	0	330 000
055 Administration et Coordination	0	0	0	135 000	0	0	0	135 000
<u>004</u> <u>RENFORCEMENT TECHNIQUE DU MRI</u>					<u>01/01/2014</u>		<u>31/12/2016</u>	
	0	0	0	135 000	0	0	0	135 000
10-001-001-A RPI-ETAT-ETAT-GROUPE A	0	0	0	135 000	0	0	0	135 000
821 Coordination des relations avec les Institutions	0	0	0	85 000	0	0	0	85 000
<u>003</u> <u>APPUI A L'EDIFICATION DES FONDATIONS DE LA NATION</u>					<u>01/01/2014</u>		<u>31/12/2016</u>	
	0	0	0	85 000	0	0	0	85 000
10-001-001-A RPI-ETAT-ETAT-GROUPE A	0	0	0	85 000	0	0	0	85 000
822 Promotion de la bonne gouvernance et participation citoyenne	0	0	0	110 000	0	0	0	110 000
<u>002</u> <u>RENFORCEMENT DE LA SOCIETE CIVILE ET DE LA PARTICIPATION CITOYENNE</u>					<u>01/01/2013</u>		<u>31/12/2015</u>	
	0	0	0	110 000	0	0	0	110 000
10-001-001-A RPI-ETAT-ETAT-GROUPE A	0	0	0	110 000	0	0	0	110 000
370 COMMUNICATION	0	0	0	3 617 900	0	0	0	3 617 900
212 Média	0	0	0	48 000	0	0	0	48 000
<u>066</u> <u>PLANIFICATION DE LA COMMUNICATION POUR LE DEVELOPPEMENT COMMUNAUTAIRE</u>					<u>01/01/2013</u>		<u>31/12/2016</u>	
	0	0	0	24 000	0	0	0	24 000
10-001-001-A RPI-ETAT-ETAT-GROUPE A	0	0	0	24 000	0	0	0	24 000
<u>067</u> <u>DEVELOPPEMENT STRATEGIQUE DE LA COMMUNICATION</u>					<u>01/01/2013</u>		<u>31/12/2016</u>	
	0	0	0	24 000	0	0	0	24 000
10-001-001-A RPI-ETAT-ETAT-GROUPE A	0	0	0	24 000	0	0	0	24 000
213 Développement des infrastructures Radio et Télévision	0	0	0	3 569 900	0	0	0	3 569 900
<u>052</u> <u>DEVELOPPEMENT STATIONS COMPLEXES AUDIO-VISUELLES FARITANY</u>					<u>01/01/2007</u>		<u>31/12/2014</u>	
	0	0	0	1 690 000	0	0	0	1 690 000
10-001-001-A RPI-ETAT-ETAT-GROUPE A	0	0	0	1 690 000	0	0	0	1 690 000
<u>068</u> <u>PROGRAMME DE MIGRATION VERS LA DIFFUSION NUMERIQUE</u>					<u>01/01/2013</u>		<u>31/12/2016</u>	
	0	0	0	1 879 900	0	0	0	1 879 900
10-001-001-A RPI-ETAT-ETAT-GROUPE A	0	0	0	1 879 900	0	0	0	1 879 900

PIP par institution de Tutelle - En Milliers d'Ariary

Tutelle	Subvention	Emprunt Etat	AEP	R P I	T T L	D T I	F C V	Total
41 MADR	84 432 400	91 195 000	0	36 898 872	18 034 000	92 800	0	230 653 072
410 AGRICULTURE	84 432 400	91 195 000	0	36 898 872	18 034 000	92 800	0	230 653 072
016 Administration et Coordination	0	0	0	399 552	0	0	0	399 552
<u>263</u> <u>RENFORCEMENT DE LA GESTION BUDGETAIRE</u>					<u>01/01/2013</u>		<u>31/12/2014</u>	
	0	0	0	399 552	0	0	0	399 552
10-001-001-A RPI-ETAT-ETAT-GROUPE A	0	0	0	399 552	0	0	0	399 552
404 Révolution verte et durable	84 432 400	91 195 000	0	36 299 320	17 983 000	92 800	0	230 002 520
<u>154</u> <u>PROGRAMME DE LUTTE ANTI-EROSIVE</u>					<u>01/10/2004</u>		<u>31/12/2014</u>	
	531 000	0	0	250 000	60 000	400	0	841 400
10-001-001-K RPI-ETAT-ETAT-GROUPE K	0	0	0	250 000	0	0	0	250 000
20-001-001-K DTI-ETAT-ETAT-GROUPE K	0	0	0	0	0	400	0	400
30-001-001-K TTL-ETAT-ETAT-GROUPE K	0	0	0	0	60 000	0	0	60 000
60-205-206-K SUB-ALLEMAGNE-KFW-GROUPE K	531 000	0	0	0	0	0	0	531 000
<u>158</u> <u>LUTTE ANTIACRIDIDIENNE</u>					<u>01/01/2000</u>		<u>31/12/2014</u>	
	35 600 000	0	0	4 000 000	1 249 000	0	0	40 849 000
10-001-001-J RPI-ETAT-ETAT-GROUPE J	0	0	0	4 000 000	0	0	0	4 000 000
30-001-001-K TTL-ETAT-ETAT-GROUPE K	0	0	0	0	1 249 000	0	0	1 249 000
60-113-113-K SUB-FAO-FAO-GROUPE K	35 600 000	0	0	0	0	0	0	35 600 000
<u>160</u> <u>PREPARATION/ATTENUATION EFFETS CATASTROPHES NATURELLES</u>					<u>01/01/2000</u>		<u>31/12/2014</u>	
	6 400 000	0	0	100 000	3 000	1 000	0	6 504 000
10-001-001-N RPI-ETAT-ETAT-GROUPE N	0	0	0	100 000	0	0	0	100 000
20-001-001-N DTI-ETAT-ETAT-GROUPE N	0	0	0	0	0	1000	0	1 000
30-001-001-N TTL-ETAT-ETAT-GROUPE N	0	0	0	0	3 000	0	0	3 000
60-118-118-N SUB-PAM-PAM-GROUPE N	6 400 000	0	0	0	0	0	0	6 400 000
<u>161</u> <u>PROJET PROTECTION BASSINS VERSANTS LAC ALAOTRA</u>					<u>01/01/2000</u>		<u>31/12/2014</u>	
	500 000	0	0	42 200	1 600 000	0	0	2 142 200
10-001-001-B RPI-ETAT-ETAT-GROUPE B	0	0	0	42 200	0	0	0	42 200
30-001-001-B TTL-ETAT-ETAT-GROUPE B	0	0	0	0	1 600 000	0	0	1 600 000
60-202-202-B SUB-AFD-AFD-GROUPE B	500 000	0	0	0	0	0	0	500 000
<u>162</u> <u>REHABILITATION DU PERIMETRE BAS MANGOKY</u>					<u>01/01/2000</u>		<u>31/12/2014</u>	
	0	25 000 000	0	4 100 000	2 195 000	1 000	0	31 296 000
10-001-001-D RPI-ETAT-ETAT-GROUPE D	0	0	0	4 100 000	0	0	0	4 100 000
20-001-001-D DTI-ETAT-ETAT-GROUPE D	0	0	0	0	0	1000	0	1 000
30-001-001-D TTL-ETAT-ETAT-GROUPE D	0	0	0	0	2 195 000	0	0	2 195 000
70-103-001-D EE-FAD-ETAT-GROUPE D	0	25 000 000	0	0	0	0	0	25 000 000
<u>167</u> <u>PROJET DE SOUTIEN AU DEVELOPPEMENT RURAL (PSDR)</u>					<u>01/01/2002</u>		<u>31/12/2014</u>	
	0	0	0	225 800	600 000	0	0	825 800
10-001-001-A RPI-ETAT-ETAT-GROUPE A	0	0	0	225 800	0	0	0	225 800

PIP par institution de Tutelle - En Milliers d'Ariary

Tutelle	Subvention	Emprunt Etat	AEP	R P I	T T L	D T I	F C V	Total	
30-001-001-A	TTL-ETAT-ETAT-GROUPE A	0	0	0	0	600 000	0	0	600 000
<u>170</u>	<u>CONTRIBUTION MISE EN OEUVRE PLAN D'ACTION DE DEVELOPPEMENT RURAL (COMIPADR)</u>				<u>01/01/2004</u>			<u>31/12/2014</u>	
		122 000	0	0	0	10 000	4 000	0	136 000
20-001-001-A	DTI-ETAT-ETAT-GROUPE A	0	0	0	0	0	4000	0	4 000
30-001-001-A	TTL-ETAT-ETAT-GROUPE A	0	0	0	0	10 000	0	0	10 000
60-202-202-A	SUB-AFD-AFD-GROUPE A	122 000	0	0	0	0	0	0	122 000
<u>172</u>	<u>AJUSTEMENT SECTORIEL DEVELOPPEMENT RURAL ET APPUI AUX SERVICES</u>				<u>01/01/2004</u>			<u>31/12/2014</u>	
		0	0	0	4 580 000	0	0	0	4 580 000
10-001-001-A	RPI-ETAT-ETAT-GROUPE A	0	0	0	4 580 000	0	0	0	4 580 000
<u>174</u>	<u>BASSINS VERSANTS ET PERIMETRE IRRIGUES (BVPI)</u>				<u>01/01/2004</u>			<u>31/12/2014</u>	
		1 000 000	25 000 000	0	2 300 000	2 960 000	9 000	0	31 269 000
10-001-001-A	RPI-ETAT-ETAT-GROUPE A	0	0	0	1 795 000	0	0	0	1 795 000
20-001-001-A	DTI-ETAT-ETAT-GROUPE A	0	0	0	0	0	4500	0	4 500
30-001-001-A	TTL-ETAT-ETAT-GROUPE A	0	0	0	0	600 000	0	0	600 000
70-111-001-A	EE-IDA-ETAT-GROUPE A	0	25 000 000	0	0	0	0	0	25 000 000
10-001-001-B	RPI-ETAT-ETAT-GROUPE B	0	0	0	505 000	0	0	0	505 000
20-001-001-B	DTI-ETAT-ETAT-GROUPE B	0	0	0	0	0	4500	0	4 500
30-001-001-B	TTL-ETAT-ETAT-GROUPE B	0	0	0	0	745 000	0	0	745 000
60-202-202-B	SUB-AFD-AFD-GROUPE B	1 000 000	0	0	0	0	0	0	1 000 000
30-001-001-C	TTL-ETAT-ETAT-GROUPE C	0	0	0	0	605 000	0	0	605 000
30-001-001-D	TTL-ETAT-ETAT-GROUPE D	0	0	0	0	1 010 000	0	0	1 010 000
<u>180</u>	<u>FONDS D'ENTRETIEN DES RESEAUX HYDROAGRIQUES</u>				<u>01/01/2004</u>			<u>31/12/2014</u>	
		0	0	0	4 900 000	0	0	0	4 900 000
10-001-001-A	RPI-ETAT-ETAT-GROUPE A	0	0	0	4 900 000	0	0	0	4 900 000
<u>182</u>	<u>PROGRAMME DE PROMOTION DES REVENUS RURAUX (PPRR)</u>				<u>01/04/2004</u>			<u>31/12/2014</u>	
		0	825 000	0	115 000	200 000	5 000	0	1 145 000
10-001-001-A	RPI-ETAT-ETAT-GROUPE A	0	0	0	115 000	0	0	0	115 000
20-001-001-A	DTI-ETAT-ETAT-GROUPE A	0	0	0	0	0	3000	0	3 000
30-001-001-A	TTL-ETAT-ETAT-GROUPE A	0	0	0	0	100 000	0	0	100 000
70-123-001-A	EE-FIDA-ETAT-GROUPE A	0	700 000	0	0	0	0	0	700 000
20-001-001-B	DTI-ETAT-ETAT-GROUPE B	0	0	0	0	0	2000	0	2 000
30-001-001-B	TTL-ETAT-ETAT-GROUPE B	0	0	0	0	100 000	0	0	100 000
70-124-001-B	EE-OPEP-ETAT-GROUPE B	0	125 000	0	0	0	0	0	125 000
<u>223</u>	<u>APPUI A LA MISE EN PLACE FONDS REGIONAL DE DEVELOPPEMENT AGRICOLE</u>				<u>01/01/2006</u>			<u>31/12/2014</u>	
		0	0	0	800 000	1 100	0	0	801 100
10-001-001-B	RPI-ETAT-ETAT-GROUPE B	0	0	0	800 000	0	0	0	800 000
30-001-001-B	TTL-ETAT-ETAT-GROUPE B	0	0	0	0	1 100	0	0	1 100

PIP par institution de Tutelle - En Milliers d'Ariary

Tutelle	Subvention	Emprunt Etat	AEP	R P I	T T L	D T I	F C V	Total
<u>224</u>	<u>PROJET DE DEVELOPPEMENT AGRICOLE INTEGRE DE MANOMBO</u>				<u>01/07/2006</u>		<u>31/12/2014</u>	
	0	4 300 000	0	695 000	3 543 528	4 000	0	8 542 528
10-001-001-E	RPI-ETAT-ETAT-GROUPE E	0	0	0	695 000	0	0	695 000
20-001-001-E	DTI-ETAT-ETAT-GROUPE E	0	0	0	0	4000	0	4 000
30-001-001-E	TTL-ETAT-ETAT-GROUPE E	0	0	0	3 543 528	0	0	3 543 528
70-103-001-E	EE-FAD-ETAT-GROUPE E	0	4 300 000	0	0	0	0	4 300 000
<u>225</u>	<u>PROJET D'APPUI AU DEVELOPPEMENT DE MENABE ET MELAKY</u>				<u>01/07/2006</u>		<u>31/12/2014</u>	
	0	7 000 000	0	600 000	1 310 800	5 000	0	8 915 800
10-001-001-E	RPI-ETAT-ETAT-GROUPE E	0	0	0	600 000	0	0	600 000
20-001-001-E	DTI-ETAT-ETAT-GROUPE E	0	0	0	0	5000	0	5 000
30-001-001-E	TTL-ETAT-ETAT-GROUPE E	0	0	0	1 310 800	0	0	1 310 800
70-123-001-E	EE-FIDA-ETAT-GROUPE E	0	7 000 000	0	0	0	0	7 000 000
<u>229</u>	<u>PROGRAM DE SOUTIEN AUX POLES DE MICRO-ENTREP. RURALES ET AUX ECONOMIES REGION DE M CAR (PROSPERER)</u>				<u>01/01/2008</u>		<u>31/12/2014</u>	
	0	10 000 000	0	700 000	960 400	14 200	0	11 674 600
10-001-001-A	RPI-ETAT-ETAT-GROUPE A	0	0	0	700 000	0	0	700 000
20-001-001-A	DTI-ETAT-ETAT-GROUPE A	0	0	0	0	14200	0	14 200
30-001-001-A	TTL-ETAT-ETAT-GROUPE A	0	0	0	960 400	0	0	960 400
70-123-001-A	EE-FIDA-ETAT-GROUPE A	0	10 000 000	0	0	0	0	10 000 000
<u>230</u>	<u>APPUI AU CFAMA</u>				<u>01/01/2008</u>		<u>31/12/2014</u>	
	0	0	0	70 000	4 700	0	0	74 700
10-001-001-A	RPI-ETAT-ETAT-GROUPE A	0	0	0	70 000	0	0	70 000
30-001-001-A	TTL-ETAT-ETAT-GROUPE A	0	0	0	4 700	0	0	4 700
<u>235</u>	<u>PROJET JEUNES ENTREPRENEURS RURAUX (PROJER PHASE II)</u>				<u>01/01/2009</u>		<u>31/12/2015</u>	
	0	0	0	371 320	10 000	0	0	381 320
10-001-001-A	RPI-ETAT-ETAT-GROUPE A	0	0	0	371 320	0	0	371 320
30-001-001-A	TTL-ETAT-ETAT-GROUPE A	0	0	0	10 000	0	0	10 000
<u>238</u>	<u>APPUI AU RENFORCEMENT DES ORGANISATIONS PAYSANES ET SERVICES</u>				<u>01/01/2009</u>		<u>31/12/2014</u>	
	0	3 300 000	0	400 000	200 000	5 500	0	3 905 500
10-001-001-A	RPI-ETAT-ETAT-GROUPE A	0	0	0	400 000	0	0	400 000
20-001-001-A	DTI-ETAT-ETAT-GROUPE A	0	0	0	0	5500	0	5 500
30-001-001-A	TTL-ETAT-ETAT-GROUPE A	0	0	0	200 000	0	0	200 000
70-123-001-A	EE-FIDA-ETAT-GROUPE A	0	3 300 000	0	0	0	0	3 300 000
<u>245</u>	<u>PROJET D'AMELIORATION DES PERTES DE POST RECOLTE</u>				<u>01/01/2009</u>		<u>31/12/2016</u>	
	0	0	0	0	53 672	0	0	53 672
30-001-001-A	TTL-ETAT-ETAT-GROUPE A	0	0	0	53 672	0	0	53 672
<u>252</u>	<u>PROJET D'AMELIORATION DE LA PRODUCTIVITE RIZICOLE SUR LES HAUTES</u>				<u>01/01/2010</u>		<u>31/12/2014</u>	
	1 200 000	0	0	200 000	52 000	1 400	0	1 453 400
10-001-001-A	RPI-ETAT-ETAT-GROUPE A	0	0	0	200 000	0	0	200 000

PIP par institution de Tutelle - En Milliers d'Ariary

Tutelle	Subvention	Emprunt Etat	AEP	R P I	T T L	D T I	F C V	Total
20-001-001-A DTI-ETAT-ETAT-GROUPE A	0	0	0	0	0	1400	0	1 400
30-001-001-A TTL-ETAT-ETAT-GROUPE A	0	0	0	0	52 000	0	0	52 000
60-219-219-A SUB-JAPON-JAPON-GROUPE A 200 000		0	0	0	0	0	0	1 200 000
<u>256</u>	<u>PROMOTION DE LA PRODUCTION DE SEMENCES DE RIZ HYBRIDE</u>				<u>01/01/2011</u>		<u>31/12/2014</u>	
	500 000	0	0	100 000	8 000	0	0	608 000
10-001-001-A RPI-ETAT-ETAT-GROUPE A	0	0	0	100 000	0	0	0	100 000
30-001-001-A TTL-ETAT-ETAT-GROUPE A	0	0	0	0	8 000	0	0	8 000
60-218-218-A SUB-CHINE-CHINE-GROUPE A 500 000		0	0	0	0	0	0	500 000
<u>257</u>	<u>PROGRAMME DE FORMATION PROFESSIONNELLE ET AMELIORATION DE LA PRODUCTIVITE AGRICOLE (FORMAPROD)</u>				<u>01/01/2011</u>		<u>31/12/2014</u>	
	409 400	3 300 000	0	600 000	115 000	21 500	0	4 445 900
10-001-001-B RPI-ETAT-ETAT-GROUPE B	0	0	0	376 000	0	0	0	376 000
20-001-001-B DTI-ETAT-ETAT-GROUPE B	0	0	0	0	0	10900	0	10 900
30-001-001-B TTL-ETAT-ETAT-GROUPE B	0	0	0	0	64 000	0	0	64 000
70-123-001-B EE-FIDA-ETAT-GROUPE B	0	3 300 000	0	0	0	0	0	3 300 000
10-001-001-C RPI-ETAT-ETAT-GROUPE C	0	0	0	224 000	0	0	0	224 000
20-001-001-C DTI-ETAT-ETAT-GROUPE C	0	0	0	0	0	10600	0	10 600
30-001-001-C TTL-ETAT-ETAT-GROUPE C	0	0	0	0	51 000	0	0	51 000
60-123-123-C SUB-FIDA-FIDA-GROUPE C 409 400		0	0	0	0	0	0	409 400
<u>260</u>	<u>APPUI AUX POLITIQUES ET STRATEGIES DE DEVELOPPEMENT AGRICOLE</u>				<u>01/01/2012</u>		<u>31/12/2014</u>	
	0	0	0	170 000	4 000	0	0	174 000
10-001-001-A RPI-ETAT-ETAT-GROUPE A	0	0	0	170 000	0	0	0	170 000
30-001-001-A TTL-ETAT-ETAT-GROUPE A	0	0	0	0	4 000	0	0	4 000
<u>261</u>	<u>SEMENCES ET ENGRAIS</u>				<u>01/01/2012</u>		<u>31/12/2014</u>	
	0	0	0	6 700 000	0	0	0	6 700 000
10-001-001-A RPI-ETAT-ETAT-GROUPE A	0	0	0	6 700 000	0	0	0	6 700 000
<u>264</u>	<u>RELANCE DE LA PRODUCTION AGRICOLE</u>				<u>01/01/2013</u>		<u>31/12/2015</u>	
	0	0	0	2 500 000	0	0	0	2 500 000
10-001-001-A RPI-ETAT-ETAT-GROUPE A	0	0	0	2 500 000	0	0	0	2 500 000
<u>265</u>	<u>REHABILITATION DES INFRASTRUCTURES AGRICOLES (PRIASO)</u>				<u>01/01/2013</u>		<u>31/12/2015</u>	
	1 700 000	4 170 000	0	1 000 000	7 000	3 000	0	6 880 000
10-001-001-A RPI-ETAT-ETAT-GROUPE A	0	0	0	950 000	0	0	0	950 000
20-001-001-A DTI-ETAT-ETAT-GROUPE A	0	0	0	0	0	3000	0	3 000
30-001-001-A TTL-ETAT-ETAT-GROUPE A	0	0	0	0	4 000	0	0	4 000
70-103-001-A EE-FAD-ETAT-GROUPE A	0	3 500 000	0	0	0	0	0	3 500 000
10-001-001-B RPI-ETAT-ETAT-GROUPE B	0	0	0	50 000	0	0	0	50 000
30-001-001-B TTL-ETAT-ETAT-GROUPE B	0	0	0	0	3 000	0	0	3 000
70-221-001-B EE-FSN-ETAT-GROUPE B	0	670 000	0	0	0	0	0	670 000
60-103-103-C SUB-FAD-FAD-GROUPE C 1 700 000		0	0	0	0	0	0	1 700 000

PIP par institution de Tutelle - En Milliers d'Ariary

Tutelle	Subvention	Emprunt Etat	AEP	R P I	T T L	D T I	F C V	Total
<u>266</u>	<u>DEVELOPPEMENT AGRICOLE ET SECURITE ALIMENTAIRE (AINA ET AZARA)</u>				<u>01/01/2013</u>		<u>31/12/2015</u>	
	20 770 000	0	0	180 000	1 612 800	800	0	22 563 600
10-001-001-A	RPI-ETAT-ETAT-GROUPE A	0	0	180 000	0	0	0	180 000
20-001-001-A	DTI-ETAT-ETAT-GROUPE A	0	0	0	0	800	0	800
30-001-001-A	TTL-ETAT-ETAT-GROUPE A	0	0	0	1 612 800	0	0	1 612 800
60-107-107-A	SUB-UE-UE-GROUPE A	20 770 000	0	0	0	0	0	20 770 000
<u>270</u>	<u>FORMATION PROFESSIONNELLE ET AMELIORATION DE LA PRODUCTIVITE</u>				<u>01/01/2014</u>		<u>31/12/2016</u>	
	0	8 300 000	0	100 000	100 000	7 000	0	8 507 000
10-001-001-A	RPI-ETAT-ETAT-GROUPE A	0	0	100 000	0	0	0	100 000
20-001-001-A	DTI-ETAT-ETAT-GROUPE A	0	0	0	0	7000	0	7 000
30-001-001-A	TTL-ETAT-ETAT-GROUPE A	0	0	0	100 000	0	0	100 000
70-212-001-A	EE-Espagne-ETAT-GROUPE A	0	8 300 000	0	0	0	0	8 300 000
<u>271</u>	<u>MISE EN OEUVRE STRATEGIE D'ADAPTATION FILIERE SUCRE (volet agriculture)</u>				<u>01/07/2014</u>		<u>31/12/2016</u>	
	12 800 000	0	0	250 000	900 000	5 000	0	13 955 000
10-001-001-A	RPI-ETAT-ETAT-GROUPE A	0	0	250 000	0	0	0	250 000
20-001-001-A	DTI-ETAT-ETAT-GROUPE A	0	0	0	0	5000	0	5 000
30-001-001-A	TTL-ETAT-ETAT-GROUPE A	0	0	0	900 000	0	0	900 000
60-107-107-A	SUB-UE-UE-GROUPE A	12 800 000	0	0	0	0	0	12 800 000
<u>272</u>	<u>AGROSylviculture AUTOUR D'ANTANANARIVO (ASA)</u>				<u>01/07/2014</u>		<u>31/12/2016</u>	
	2 000 000	0	0	100 000	20 000	5 000	0	2 125 000
10-001-001-A	RPI-ETAT-ETAT-GROUPE A	0	0	100 000	0	0	0	100 000
20-001-001-A	DTI-ETAT-ETAT-GROUPE A	0	0	0	0	5000	0	5 000
30-001-001-A	TTL-ETAT-ETAT-GROUPE A	0	0	0	20 000	0	0	20 000
60-107-107-A	SUB-UE-UE-GROUPE A	2 000 000	0	0	0	0	0	2 000 000
<u>273</u>	<u>REPARATION DEGATS CYCLONIQUES ET INTENSIFICATION DE LA PRODUCTION AGRICOLE</u>				<u>01/07/2014</u>		<u>31/12/2016</u>	
	400 000	0	0	100 000	50 000	0	0	550 000
10-001-001-A	RPI-ETAT-ETAT-GROUPE A	0	0	100 000	0	0	0	100 000
30-001-001-A	TTL-ETAT-ETAT-GROUPE A	0	0	0	50 000	0	0	50 000
60-113-113-A	SUB-FAO-FAO-GROUPE A	400 000	0	0	0	0	0	400 000
<u>274</u>	<u>APPUI A LA DIFFUSION DES TECHNIQUES AGROECOLOGIQUES - GSDM (VOLET RALLONGE)</u>				<u>01/07/2014</u>		<u>31/12/2015</u>	
	500 000	0	0	50 000	153 000	0	0	703 000
10-001-001-A	RPI-ETAT-ETAT-GROUPE A	0	0	50 000	0	0	0	50 000
30-001-001-A	TTL-ETAT-ETAT-GROUPE A	0	0	0	153 000	0	0	153 000
60-202-202-A	SUB-AFD-AFD-GROUPE A	500 000	0	0	0	0	0	500 000
405	Recherche agricole	0	0	200 000	51 000	0	0	251 000
<u>259</u>	<u>TRANSFORMATION MANIOC</u>				<u>01/01/2011</u>		<u>31/12/2014</u>	
	0	0	0	200 000	51 000	0	0	251 000
10-001-001-A	RPI-ETAT-ETAT-GROUPE A	0	0	200 000	0	0	0	200 000

PIP par institution de Tutelle - En Milliers d'Ariary

Tutelle	Subvention	Emprunt Etat	AEP	R P I	T T L	D T I	F C V	Total
30-001-001-A TTL-ETAT-ETAT-GROUPE A	0	0	0	0	51 000	0	0	51 000

PIP par institution de Tutelle - En Milliers d'Ariary

Tutelle	Subvention	Emprunt Etat	AEP	R P I	T T L	D T I	F C V	Total
42 MEPA	0	0	0	5 226 277	0	0	0	5 226 277
420 ÉLEVAGE	0	0	0	5 226 277	0	0	0	5 226 277
039 Administration et Coordination	0	0	0	387 997	0	0	0	387 997
<u>300</u> <u>RENFORCEMENT DE LA GESTION BUDGETAIRE</u>					<u>01/01/2011</u>		<u>31/12/2014</u>	
	0	0	0	387 997	0	0	0	387 997
10-001-001-A RPI-ETAT-ETAT-GROUPE A	0	0	0	387 997	0	0	0	387 997
406 Développement de la production animale	0	0	0	4 838 280	0	0	0	4 838 280
<u>244</u> <u>DEVELOPPEMENT DES POLITIQUES DE L'ELEVAGE ET DE SES FILIERES</u>					<u>01/01/2013</u>		<u>31/12/2015</u>	
	0	0	0	651 757	0	0	0	651 757
10-001-001-A RPI-ETAT-ETAT-GROUPE A	0	0	0	651 757	0	0	0	651 757
<u>245</u> <u>SECURISATION DE LA SANTE ANIMALE ET SANTE PUBLIQUE VETERINAIRE</u>					<u>01/01/2013</u>		<u>31/12/2015</u>	
	0	0	0	707 842	0	0	0	707 842
10-001-001-A RPI-ETAT-ETAT-GROUPE A	0	0	0	707 842	0	0	0	707 842
<u>246</u> <u>DEVELOPPEMENT DE LA FILIERE ZEBU ET AMELIORATION DES GENETIQUES</u>					<u>01/01/2013</u>		<u>31/12/2015</u>	
	0	0	0	1 433 628	0	0	0	1 433 628
10-001-001-A RPI-ETAT-ETAT-GROUPE A	0	0	0	1 433 628	0	0	0	1 433 628
<u>247</u> <u>PROFESSIONNALISATION DES ACTEURS DES FILIERS ANIMALES</u>					<u>01/01/2013</u>		<u>31/12/2015</u>	
	0	0	0	350 000	0	0	0	350 000
10-001-001-A RPI-ETAT-ETAT-GROUPE A	0	0	0	350 000	0	0	0	350 000
<u>248</u> <u>DEVELOPPEMENT DES FEMMES RURALES PAR L'AMELIORATION TECHNIQ ELEVAGE VOLAILLE</u>					<u>01/01/2013</u>		<u>31/12/2015</u>	
	0	0	0	200 000	0	0	0	200 000
10-001-001-A RPI-ETAT-ETAT-GROUPE A	0	0	0	200 000	0	0	0	200 000
<u>249</u> <u>DEVELOPPEMENT FILIERES ANIMALES : CAPRINS, OVINS ET PORCINS</u>					<u>01/01/2014</u>		<u>31/12/2017</u>	
	0	0	0	485 445	0	0	0	485 445
10-001-001-A RPI-ETAT-ETAT-GROUPE A	0	0	0	485 445	0	0	0	485 445
<u>250</u> <u>DEVELOPPEMENT DE L'APICULTURE - LUTTE CONTRE LA MALADIE VARROA</u>					<u>01/01/2014</u>		<u>31/12/2017</u>	
	0	0	0	1 009 608	0	0	0	1 009 608
10-001-001-A RPI-ETAT-ETAT-GROUPE A	0	0	0	1 009 608	0	0	0	1 009 608

PIP par institution de Tutelle - En Milliers d'Ariary

Tutelle	Subvention	Emprunt Etat	AEP	R P I	T T L	D T I	F C V	Total
43 MRHP	2 200 000	4 000 000	0	3 069 000	630 350	7 000	0	9 906 350
430 PECHE	2 200 000	4 000 000	0	3 069 000	630 350	7 000	0	9 906 350
033 Administration et Coordination	0	0	0	2 409 000	0	0	0	2 409 000
<u>225</u> <u>RENFORCEMENT DE LA GESTION ADMINISTRATIVE ET FINANCIERE</u>					<u>01/01/2010</u>		<u>31/12/2014</u>	
	0	0	0	2 409 000	0	0	0	2 409 000
10-001-001-A RPI-ETAT-ETAT-GROUPE A	0	0	0	2 409 000	0	0	0	2 409 000
408 Développement de la pêche et des ressources halieutiques	2 200 000	4 000 000	0	660 000	630 350	7 000	0	7 497 350
<u>154</u> <u>PROJET DE GESTION DE RESSOURCE CREVETTIERE</u>					<u>02/01/2002</u>		<u>31/12/2014</u>	
	500 000	0	0	80 000	5 000	700	0	585 700
20-001-001-A DTI-ETAT-ETAT-GROUPE A	0	0	0	0	0	700	0	700
30-001-001-A TTL-ETAT-ETAT-GROUPE A	0	0	0	0	5 000	0	0	5 000
60-202-202-A SUB-AFD-AFD-GROUPE A	500 000	0	0	0	0	0	0	500 000
10-001-001-D RPI-ETAT-ETAT-GROUPE D	0	0	0	80 000	0	0	0	80 000
<u>159</u> <u>PROGRAMME D'APPUI AUX COMMUNAUTES DES PECHEURS DU LITTORAL DE</u>					<u>01/01/2004</u>		<u>31/12/2014</u>	
	0	4 000 000	0	270 000	610 350	300	0	4 880 650
10-001-001-A RPI-ETAT-ETAT-GROUPE A	0	0	0	270 000	0	0	0	270 000
20-001-001-A DTI-ETAT-ETAT-GROUPE A	0	0	0	0	0	300	0	300
30-001-001-A TTL-ETAT-ETAT-GROUPE A	0	0	0	0	610 350	0	0	610 350
70-103-001-A EE-FAD-ETAT-GROUPE A	0	4 000 000	0	0	0	0	0	4 000 000
<u>217</u> <u>APPUI A L'AUTORITE SANITAIRE HALIEUTIQUE (ASH)</u>					<u>01/01/2006</u>		<u>31/12/2014</u>	
	0	0	0	120 000	0	0	0	120 000
10-001-001-A RPI-ETAT-ETAT-GROUPE A	0	0	0	120 000	0	0	0	120 000
<u>228</u> <u>VULGARISAT DE L'AQUACULTURE DE TILAPIA DANS REG BOENY</u>					<u>01/01/2013</u>		<u>31/12/2015</u>	
	1 700 000	0	0	80 000	15 000	6 000	0	1 801 000
10-001-001-A RPI-ETAT-ETAT-GROUPE A	0	0	0	80 000	0	0	0	80 000
20-001-001-A DTI-ETAT-ETAT-GROUPE A	0	0	0	0	0	6000	0	6 000
30-001-001-A TTL-ETAT-ETAT-GROUPE A	0	0	0	0	15 000	0	0	15 000
60-219-219-A SUB-JAPON-JAPON-GROUPE A	700 000	0	0	0	0	0	0	1 700 000
<u>229</u> <u>SOUTH WEST INDIAN OCEAN FISHERIES PROGRAMME (SWIOFP II)</u>					<u>01/07/2014</u>		<u>31/12/2017</u>	
	0	0	0	110 000	0	0	0	110 000
10-001-001-A RPI-ETAT-ETAT-GROUPE A	0	0	0	110 000	0	0	0	110 000

PIP par institution de Tutelle - En Milliers d'Ariary

Tutelle	Subvention	Emprunt Etat	AEP	R P I	T T L	D T I	F C V	Total
44 MEEF	13 348 000	20 000 000	0	3 804 196	168 900	16 400	0	37 337 496
440 ENVIRONNEMENT	13 348 000	20 000 000	0	3 804 196	168 900	16 400	0	37 337 496
017 Administration et Coordination	0	0	0	741 496	0	0	0	741 496
074 <u>APPUI A LA PLANIFICATION-SUIVI-EVALUATION</u>					<u>01/01/2011</u>		<u>31/12/2014</u>	
	0	0	0	33 496	0	0	0	33 496
10-001-001-A RPI-ETAT-ETAT-GROUPE A	0	0	0	33 496	0	0	0	33 496
081 <u>AMELIORATION DE LA GOUVERNANCE DE L'ADMINISTRATION</u>					<u>01/01/2013</u>		<u>31/12/2014</u>	
	0	0	0	208 000	0	0	0	208 000
10-001-001-A RPI-ETAT-ETAT-GROUPE A	0	0	0	208 000	0	0	0	208 000
088 <u>CONSTRUCTION/REHABILITATION/EQUIPEMENT BATIMENTS DEPARTEMENT ENVIRONNEMENT</u>					<u>01/07/2014</u>		<u>31/12/2017</u>	
	0	0	0	500 000	0	0	0	500 000
10-001-001-A RPI-ETAT-ETAT-GROUPE A	0	0	0	500 000	0	0	0	500 000
701 Gestion durable des ressources naturelles	13 348 000	20 000 000	0	2 789 600	168 900	16 400	0	36 322 900
041 <u>PROGRAMME ENVIRONNEMENTAL III CONSOLIDE (PE III)</u>					<u>01/01/2004</u>		<u>31/12/2014</u>	
	2 348 000	20 000 000	0	88 000	125 400	14 000	0	22 575 400
10-001-001-H RPI-ETAT-ETAT-GROUPE H	0	0	0	88 000	0	0	0	88 000
20-001-001-H DTI-ETAT-ETAT-GROUPE H	0	0	0	0	0	7300	0	7 300
30-001-001-H TTL-ETAT-ETAT-GROUPE H	0	0	0	0	58 000	0	0	58 000
60-205-206-H SUB-ALLEMAGNE-KFW-GROUPE H	1 348 000	0	0	0	0	0	0	1 348 000
20-001-001-O DTI-ETAT-ETAT-GROUPE O	0	0	0	0	0	6700	0	6 700
30-001-001-O TTL-ETAT-ETAT-GROUPE O	0	0	0	0	67 400	0	0	67 400
60-112-112-O SUB-PNUD-PNUD-GROUPE O	1 000 000	0	0	0	0	0	0	1 000 000
70-111-001-Q EE-IDA-ETAT-GROUPE Q	0	20 000 000	0	0	0	0	0	20 000 000
045 <u>PROGRAMME DE GESTION DURABLE DES RESSOURCES NATURELLES</u>					<u>01/01/2006</u>		<u>31/12/2014</u>	
	6 900 000	0	0	98 000	32 000	1 000	0	7 031 000
10-001-001-A RPI-ETAT-ETAT-GROUPE A	0	0	0	98 000	0	0	0	98 000
20-001-001-A DTI-ETAT-ETAT-GROUPE A	0	0	0	0	0	1000	0	1 000
30-001-001-A TTL-ETAT-ETAT-GROUPE A	0	0	0	0	32 000	0	0	32 000
60-205-207-A SUB-ALLEMAGNE-GTZ-GROUPE A	6 900 000	0	0	0	0	0	0	6 900 000
046 <u>RECOLTE ET CONSERVATION DES GRAINES DES ESPECES DES ZONES ARIDES</u>					<u>01/01/2007</u>		<u>31/12/2014</u>	
	0	0	0	48 100	0	0	0	48 100
10-001-001-A RPI-ETAT-ETAT-GROUPE A	0	0	0	48 100	0	0	0	48 100
059 <u>FONDATION POUR LES AIRES PROTEGEES ET LA BIODIVERSITE DE M/CAR</u>					<u>01/01/2009</u>		<u>31/12/2023</u>	
	0	0	0	700 000	0	0	0	700 000
10-001-001-A RPI-ETAT-ETAT-GROUPE A	0	0	0	700 000	0	0	0	700 000

PIP par institution de Tutelle - En Milliers d'Ariary

Tutelle	Subvention	Emprunt Etat	AEP	R P I	T T L	D T I	F C V	Total
<u>061</u>	<u>APPUI AU CNFEREF MORONDAVA</u>				<u>01/01/2009</u>		<u>31/12/2014</u>	
	0	0	0	50 000	0	0	0	50 000
10-001-001-A	RPI-ETAT-ETAT-GROUPE A	0	0	50 000	0	0	0	50 000
<u>076</u>	<u>APPUI A LA MISE EN PLACE DES AP DES RESSOURCES NATURELLES GEREEES</u>				<u>01/01/2011</u>		<u>31/12/2015</u>	
	0	0	0	37 000	0	0	0	37 000
10-001-001-A	RPI-ETAT-ETAT-GROUPE A	0	0	37 000	0	0	0	37 000
<u>078</u>	<u>AMELIORATION DE LA GOUVERNANCE DES FILIERES BOIS PRECIEUX</u>				<u>01/01/2012</u>		<u>31/12/2014</u>	
	0	0	0	57 500	0	0	0	57 500
10-001-001-A	RPI-ETAT-ETAT-GROUPE A	0	0	57 500	0	0	0	57 500
<u>079</u>	<u>PROJET DE DEVELOPPEMENT INTEGRE ENVIRONNEMENT ET DEVELOPPEMENT RURAL MORARANO CHROME</u>				<u>01/01/2012</u>		<u>31/12/2014</u>	
	4 100 000	0	0	110 000	11 500	1 400	0	4 222 900
10-001-001-A	RPI-ETAT-ETAT-GROUPE A	0	0	110 000	0	0	0	110 000
20-001-001-A	DTI-ETAT-ETAT-GROUPE A	0	0	0	0	1400	0	1 400
30-001-001-A	TTL-ETAT-ETAT-GROUPE A	0	0	0	11 500	0	0	11 500
60-219-264-A	SUB-JAPON-JICA-GROUPE A	4 100 000	0	0	0	0	0	4 100 000
<u>083</u>	<u>DEVELOPPEMENT DU REBOISEMENT NATIONAL(ONG, COMMUNAL, REGIONAL ET PROVINCIAL)</u>				<u>01/01/2013</u>		<u>31/12/2015</u>	
	0	0	0	650 000	0	0	0	650 000
10-001-001-A	RPI-ETAT-ETAT-GROUPE A	0	0	650 000	0	0	0	650 000
<u>084</u>	<u>RENFORCEMENT DE LA LUTTE CONTRE LES FEUX DE BROUSSE</u>				<u>01/01/2013</u>		<u>31/12/2015</u>	
	0	0	0	650 000	0	0	0	650 000
10-001-001-A	RPI-ETAT-ETAT-GROUPE A	0	0	650 000	0	0	0	650 000
<u>085</u>	<u>PROG D'AMELIOR CONDITION DE VIE ET DE LA RESILIENCE DES POP VULNER</u>				<u>01/01/2013</u>		<u>31/12/2015</u>	
	0	0	0	50 000	0	0	0	50 000
10-001-001-A	RPI-ETAT-ETAT-GROUPE A	0	0	50 000	0	0	0	50 000
<u>086</u>	<u>RENFORCEMENT DU CONTRÔLE FORESTIER</u>				<u>01/01/2013</u>		<u>31/12/2015</u>	
	0	0	0	251 000	0	0	0	251 000
10-001-001-A	RPI-ETAT-ETAT-GROUPE A	0	0	251 000	0	0	0	251 000
703	Developpement du Reflexe Environnemental	0	0	0	273 100	0	0	273 100
<u>070</u>	<u>GESTION DES PRODUITS CHIMIQUES</u>				<u>01/01/2011</u>		<u>31/12/2014</u>	
	0	0	0	106 500	0	0	0	106 500
10-001-001-A	RPI-ETAT-ETAT-GROUPE A	0	0	106 500	0	0	0	106 500
<u>071</u>	<u>RENFORCEMENT DE CAPACITE SUR LA MISE EN ŒUVRE DU POPs</u>				<u>01/01/2011</u>		<u>31/12/2015</u>	
	0	0	0	61 600	0	0	0	61 600
10-001-001-A	RPI-ETAT-ETAT-GROUPE A	0	0	61 600	0	0	0	61 600

PIP par institution de Tutelle - En Milliers d'Ariary

Tutelle	Subvention	Emprunt Etat	AEP	R P I	T T L	D T I	F C V	Total
<u>072</u>	<u>PLAN DE GESTION ET D'ELIMINATION DES HYDROCHLOROFLUOROCARBONES (HCFCs)</u>				<u>01/01/2011</u>		<u>31/12/2014</u>	
	0	0	0	56 000	0	0	0	56 000
10-001-001-A	RPI-ETAT-ETAT-GROUPE A	0	0	0	56 000	0	0	56 000
<u>073</u>	<u>GESTION ET REFLEXE ENVIRONNEMENTAUX A TOUS LES NIVEAUX</u>				<u>01/01/2011</u>		<u>31/12/2014</u>	
	0	0	0	28 000	0	0	0	28 000
10-001-001-A	RPI-ETAT-ETAT-GROUPE A	0	0	0	28 000	0	0	28 000
<u>077</u>	<u>STABILISATION DE LA POP RURALE ET GOUVERNANCE LOCALE DANS LE SUD</u>				<u>01/01/2011</u>		<u>31/12/2014</u>	
	0	0	0	21 000	0	0	0	21 000
10-001-001-A	RPI-ETAT-ETAT-GROUPE A	0	0	0	21 000	0	0	21 000

PIP par institution de Tutelle - En Milliers d'Ariary

Tutelle	Subvention	Emprunt Etat	AEP	R P I	T T L	D T I	F C V	Total
51 MINENERGIE	3 300 000	2 200 000	5 200 000	9 088 847	1 375 500	29 350	0	21 193 697
510 ÉNERGIE	3 300 000	2 200 000	5 200 000	9 088 847	1 375 500	29 350	0	21 193 697
203 Développement des infrastructures électriques et des ressources d'énergie locales	3 300 000	2 200 000	5 200 000	9 088 847	1 375 500	29 350	0	21 193 697
<u>054</u> <u>ELECTRIFICATION RURALE</u>					<u>01/01/2004</u>		<u>31/12/2014</u>	
	2 300 000	0	0	550 000	155 700	3 350	0	3 009 050
10-001-001-B RPI-ETAT-ETAT-GROUPE B	0	0	0	550 000	0	0	0	550 000
20-001-001-C DTI-ETAT-ETAT-GROUPE C	0	0	0	0	0	2000	0	2 000
30-001-001-C TTL-ETAT-ETAT-GROUPE C	0	0	0	0	100 000	0	0	100 000
60-107-107-C SUB-UE-UE-GROUPE C	1 300 000	0	0	0	0	0	0	1 300 000
20-001-001-D DTI-ETAT-ETAT-GROUPE D	0	0	0	0	0	1350	0	1 350
30-001-001-D TTL-ETAT-ETAT-GROUPE D	0	0	0	0	55 700	0	0	55 700
60-117-117-D SUB-ONUDI-ONUDI-GROUPE D	1 000 000	0	0	0	0	0	0	1 000 000
<u>055</u> <u>TROISIEME GROUPE D'ANDEKALEKA</u>					<u>01/01/2006</u>		<u>31/12/2014</u>	
	0	0	1 700 000	667 000	75 000	8 500	0	2 450 500
70-101-001-A EE-BADEA-ETAT-GROUPE A	0	0	500 000	0	0	0	0	500 000
70-124-001-C EE-OPEP-ETAT-GROUPE C	0	0	1 200 000	0	0	0	0	1 200 000
10-001-001-D RPI-ETAT-ETAT-GROUPE D	0	0	0	667 000	0	0	0	667 000
20-001-001-D DTI-ETAT-ETAT-GROUPE D	0	0	0	0	0	8500	0	8 500
30-001-001-D TTL-ETAT-ETAT-GROUPE D	0	0	0	0	75 000	0	0	75 000
<u>062</u> <u>REDRESSEMENT ET RESTRUCTURATION DE LA JIRAMA</u>					<u>01/01/2006</u>		<u>31/12/2014</u>	
	1 000 000	0	2 100 000	7 182 000	924 800	15 500	0	11 222 300
10-001-001-A RPI-ETAT-ETAT-GROUPE A	0	0	0	6 307 000	0	0	0	6 307 000
20-001-001-A DTI-ETAT-ETAT-GROUPE A	0	0	0	0	0	2000	0	2 000
30-001-001-A TTL-ETAT-ETAT-GROUPE A	0	0	0	0	700 800	0	0	700 800
70-111-001-B EE-IDA-ETAT-GROUPE B	0	0	2 100 000	0	0	0	0	2 100 000
20-001-001-C DTI-ETAT-ETAT-GROUPE C	0	0	0	0	0	7000	0	7 000
30-001-001-C TTL-ETAT-ETAT-GROUPE C	0	0	0	0	24 000	0	0	24 000
60-202-202-C SUB-AFD-AFD-GROUPE C	1 000 000	0	0	0	0	0	0	1 000 000
10-001-001-D RPI-ETAT-ETAT-GROUPE D	0	0	0	875 000	0	0	0	875 000
20-001-001-D DTI-ETAT-ETAT-GROUPE D	0	0	0	0	0	6500	0	6 500
30-001-001-D TTL-ETAT-ETAT-GROUPE D	0	0	0	0	200 000	0	0	200 000
<u>073</u> <u>ETUDES ET TRAVAUX DE CONSTRUCTION DE LIGNE TRANSPORT D'ENERGIE ELECTRIQUE</u>					<u>01/01/2009</u>		<u>31/12/2014</u>	
	0	0	0	278 000	0	0	0	278 000
10-001-001-A RPI-ETAT-ETAT-GROUPE A	0	0	0	278 000	0	0	0	278 000
<u>083</u> <u>DEVELOPPEMENT DES ENERGIES RENOUVELABLES ET ALTERNATIVES</u>					<u>01/01/2013</u>		<u>31/12/2015</u>	
	0	2 200 000	0	411 847	200 000	0	0	2 811 847
10-001-001-A RPI-ETAT-ETAT-GROUPE A	0	0	0	411 847	0	0	0	411 847
30-001-001-B TTL-ETAT-ETAT-GROUPE B	0	0	0	0	200 000	0	0	200 000

PIP par institution de Tutelle - En Milliers d'Ariary

Tutelle	Subvention	Emprunt Etat	AEP	R P I	T T L	D T I	F C V	Total
70-103-001-B EE-FAD-ETAT-GROUPE B	0	2 200 000	0	0	0	0	0	2 200 000
<u>084</u>	<u>PROJET D'EXTENSION DE LA CENTRALE HYDROELECTRIQUE D'ANDEKALEKA</u>				<u>01/01/2013</u>		<u>31/12/2015</u>	
	0	0	1 400 000	0	20 000	2 000	0	1 422 000
20-001-001-B DTI-ETAT-ETAT-GROUPE B	0	0	0	0	0	2000	0	2 000
30-001-001-B TTL-ETAT-ETAT-GROUPE B	0	0	0	0	20 000	0	0	20 000
70-224-001-B EE-KOWEIT-ETAT-GROUPE B	0	0	1 400 000	0	0	0	0	1 400 000

PIP par institution de Tutelle - En Milliers d'Ariary

Tutelle	Subvention	Emprunt Etat	AEP	R P I	T T L	D T I	F C V	Total
52 MINEAU	4 500 000	8 000 000	0	13 112 076	6 968 000	9 000	0	32 589 076
520 EAU ET ASSAINISSEMENT	4 500 000	8 000 000	0	13 112 076	6 968 000	9 000	0	32 589 076
205 Développement de l'accès à l'eau et aux infrastructures d'assainissement	4 500 000	8 000 000	0	13 112 076	6 968 000	9 000	0	32 589 076
<u>056 APPROVISIONNEMENT EN EAU POTABLE ET ASSAINISSEMENT</u>					<u>01/01/2004</u>		<u>31/12/2014</u>	
	3 500 000	0	0	220 000	2 210 000	2 000	0	5 932 000
10-001-001-A RPI-ETAT-ETAT-GROUPE A	0	0	0	220 000	0	0	0	220 000
20-001-001-A DTI-ETAT-ETAT-GROUPE A	0	0	0	0	0	1000	0	1 000
60-120-120-A SUB-UNICEF-UNICEF-GROUPE A	3 000 000	0	0	0	0	0	0	1 300 000
20-001-001-B DTI-ETAT-ETAT-GROUPE B	0	0	0	0	0	1000	0	1 000
30-001-001-B TTL-ETAT-ETAT-GROUPE B	0	0	0	0	2 210 000	0	0	2 210 000
60-107-107-B SUB-UE-UE-GROUPE B	2 200 000	0	0	0	0	0	0	2 200 000
<u>059 ALIMENTATION EN EAU DANS LE SUD</u>					<u>01/01/2005</u>		<u>31/12/2014</u>	
	0	0	0	926 000	0	0	0	926 000
10-001-001-B RPI-ETAT-ETAT-GROUPE B	0	0	0	926 000	0	0	0	926 000
<u>063 EAU POTABLE ET ASSAINISSEMENT D'AMBALAVAO ET DE MANJAKANDRIANA</u>					<u>01/01/2004</u>		<u>31/12/2014</u>	
	0	0	0	1 066 000	2 104 000	0	0	3 170 000
10-001-001-B RPI-ETAT-ETAT-GROUPE B	0	0	0	1 066 000	0	0	0	1 066 000
30-001-001-B TTL-ETAT-ETAT-GROUPE B	0	0	0	0	2 104 000	0	0	2 104 000
<u>065 PROGRAMME D'APPROVISIONNEMENT EN EAU POTABLE ET ASSAINISSEMENT EN MILIEU RURAL (PAEAR)</u>					<u>27/06/2006</u>		<u>31/12/2014</u>	
	0	8 000 000	0	8 599 076	2 415 000	0	0	19 014 076
10-001-001-A RPI-ETAT-ETAT-GROUPE A	0	0	0	8 599 076	0	0	0	8 599 076
30-001-001-A TTL-ETAT-ETAT-GROUPE A	0	0	0	0	2 415 000	0	0	2 415 000
70-103-001-A EE-FAD-ETAT-GROUPE A	0	8 000 000	0	0	0	0	0	8 000 000
<u>071 REHABILITATION DES INFRASTRUCTURES DANS LES COMMUNES PERIPHERIQUES D'ANTANANARIVO (APIPA)</u>					<u>01/01/2005</u>		<u>31/12/2014</u>	
	0	0	0	640 000	0	0	0	640 000
10-001-001-A RPI-ETAT-ETAT-GROUPE A	0	0	0	640 000	0	0	0	640 000
<u>072 EVACUATION DES EAUX USEES ET DES ORDURES VILLE ANTANANARIVO (SAMVA)</u>					<u>01/01/2003</u>		<u>31/12/2014</u>	
	0	0	0	640 000	0	0	0	640 000
10-001-001-A RPI-ETAT-ETAT-GROUPE A	0	0	0	640 000	0	0	0	640 000
<u>074 PROJET D'AMELIORATION DE LA GESTION DES SYSTEMES D'APPROVISIONNEMENT EN EAU POTABLE</u>					<u>01/01/2012</u>		<u>31/12/2014</u>	
	1 000 000	0	0	181 000	239 000	7 000	0	1 427 000
10-001-001-A RPI-ETAT-ETAT-GROUPE A	0	0	0	181 000	0	0	0	181 000
20-001-001-A DTI-ETAT-ETAT-GROUPE A	0	0	0	0	0	7000	0	7 000
30-001-001-A TTL-ETAT-ETAT-GROUPE A	0	0	0	0	239 000	0	0	239 000
60-219-264-A SUB-JAPON-JICA-GROUPE A	1 000 000	0	0	0	0	0	0	1 000 000

PIP par institution de Tutelle - En Milliers d'Ariary

Tutelle	Subvention	Emprunt Etat	AEP	R P I	T T L	D T I	F C V	Total
<u>076</u>	<u>MAINTENANCE ET RENFORCEMENT DES EQUIPEMENTS ET INSTALLATION DE PRODUCTION ET DE DISTRIBUTION D'EAU D</u>				<u>01/01/2013</u>		<u>31/12/2015</u>	
	0	0	0	440 000	0	0	0	440 000
10-001-001-A	RPI-ETAT-ETAT-GROUPE A	0	0	440 000	0	0	0	440 000
<u>077</u>	<u>DEVELOPPEMENT DE L'ACCES EN EAU POTABLE</u>				<u>01/07/2014</u>		<u>31/12/2016</u>	
	0	0	0	200 000	0	0	0	200 000
10-001-001-A	RPI-ETAT-ETAT-GROUPE A	0	0	200 000	0	0	0	200 000
<u>078</u>	<u>DEVELOPPEMENT DE L'ACCES AUX INFRASTRUCTURES D'ASSAINISSEMENT</u>				<u>01/07/2014</u>		<u>31/12/2016</u>	
	0	0	0	150 000	0	0	0	150 000
10-001-001-A	RPI-ETAT-ETAT-GROUPE A	0	0	150 000	0	0	0	150 000
<u>079</u>	<u>DEVELOPPEMENT DE LA GESTION INTEGREE DES RESSOURCES EN EAU</u>				<u>01/07/2014</u>		<u>31/12/2016</u>	
	0	0	0	50 000	0	0	0	50 000
10-001-001-A	RPI-ETAT-ETAT-GROUPE A	0	0	50 000	0	0	0	50 000

PIP par institution de Tutelle - En Milliers d'Ariary

Tutelle	Subvention	Emprunt Etat	AEP	R P I	T T L	D T I	F C V	Total
53 MRS	0	0	0	1 738 344	0	0	0	1 738 344
530 MINES	0	0	0	1 510 000	0	0	0	1 510 000
609 Développement du secteur Minier	0	0	0	1 510 000	0	0	0	1 510 000
<u>081 REHABILITATION BATIMENTS DEPARTEMENT DES MINES</u>					<u>01/01/2010</u>		<u>31/12/2014</u>	
	0	0	0	210 000	0	0	0	210 000
10-001-001-A RPI-ETAT-ETAT-GROUPE A	0	0	0	210 000	0	0	0	210 000
<u>083 RENFORCEMENT DE L'ASSAINISSEMENT DES ACTIVITES MINIERES</u>					<u>01/01/2013</u>		<u>31/12/2015</u>	
	0	0	0	800 000	0	0	0	800 000
10-001-001-A RPI-ETAT-ETAT-GROUPE A	0	0	0	800 000	0	0	0	800 000
<u>084 CARTES GEOLOGIQUES</u>					<u>01/01/2014</u>		<u>01/01/2016</u>	
	0	0	0	500 000	0	0	0	500 000
10-001-001-A RPI-ETAT-ETAT-GROUPE A	0	0	0	500 000	0	0	0	500 000
540 HYDROCARBURES	0	0	0	228 344	0	0	0	228 344
204 Développement du secteur pétrolier et des biocarburants	0	0	0	228 344	0	0	0	228 344
<u>056 APPUI A LA PROMOTION ET A L'UTILISATION DES BIOCARBURANTS</u>					<u>01/01/2010</u>		<u>31/12/2014</u>	
	0	0	0	75 000	0	0	0	75 000
10-001-001-A RPI-ETAT-ETAT-GROUPE A	0	0	0	75 000	0	0	0	75 000
<u>080 APPUI A LA GESTION DES RESSOURCES PETROLIERES</u>					<u>01/01/2010</u>		<u>31/12/2014</u>	
	0	0	0	87 000	0	0	0	87 000
10-001-001-A RPI-ETAT-ETAT-GROUPE A	0	0	0	87 000	0	0	0	87 000
<u>082 REVISION DES TEXTES REGLEMENTAIRES</u>					<u>01/01/2013</u>		<u>31/12/2015</u>	
	0	0	0	66 344	0	0	0	66 344
10-001-001-A RPI-ETAT-ETAT-GROUPE A	0	0	0	66 344	0	0	0	66 344

PIP par institution de Tutelle - En Milliers d'Ariary

Tutelle	Subvention	Emprunt Etat	AEP	R P I	T T L	D T I	F C V	Total
61 MTP	29 300 000	71 221 000	0	32 343 487	25 397 251	62 900	0	158 324 638
610 TRAVAUX PUBLICS	29 300 000	71 221 000	0	32 343 487	25 397 251	62 900	0	158 324 638
020 Administration et Coordination	0	0	0	170 000	0	0	0	170 000
<u>273</u> <u>MISE EN PLACE DU SYSTEME D'INFORMATION INTEGRE DU MTPM</u>					<u>01/01/2008</u>		<u>31/12/2014</u>	
	0	0	0	50 000	0	0	0	50 000
10-001-001-A RPI-ETAT-ETAT-GROUPE A	0	0	0	50 000	0	0	0	50 000
<u>274</u> <u>INTEGRATION DES DIMENSIONS ENVIRONNEMENTALES ET SOCIALES</u>					<u>01/01/2008</u>		<u>31/12/2014</u>	
	0	0	0	50 000	0	0	0	50 000
10-001-001-A RPI-ETAT-ETAT-GROUPE A	0	0	0	50 000	0	0	0	50 000
<u>302</u> <u>PROGRAMMATION ET GESTION DES PROJETS D'INVESTISSEMENT (GESPRO)</u>					<u>01/01/2013</u>		<u>31/12/2016</u>	
	0	0	0	70 000	0	0	0	70 000
10-001-001-A RPI-ETAT-ETAT-GROUPE A	0	0	0	70 000	0	0	0	70 000
206 Développement des infrastructures routières	29 300 000	71 221 000	0	32 173 487	25 397 251	62 900	0	158 154 638
<u>203</u> <u>REHABILITATION RN6</u>					<u>01/07/1996</u>		<u>31/12/2014</u>	
	0	0	0	517 083	2 391 115	0	0	2 908 198
30-001-001-A TTL-ETAT-ETAT-GROUPE A	0	0	0	0	913 819	0	0	913 819
30-001-001-B TTL-ETAT-ETAT-GROUPE B	0	0	0	0	969 168	0	0	969 168
10-001-001-C RPI-ETAT-ETAT-GROUPE C	0	0	0	517 083	0	0	0	517 083
30-001-001-C TTL-ETAT-ETAT-GROUPE C	0	0	0	0	499 128	0	0	499 128
30-001-001-D TTL-ETAT-ETAT-GROUPE D	0	0	0	0	5 000	0	0	5 000
30-001-001-E TTL-ETAT-ETAT-GROUPE E	0	0	0	0	4 000	0	0	4 000
<u>205</u> <u>REHABILITATION DE 8 PONTS</u>					<u>01/01/1997</u>		<u>31/12/2014</u>	
	0	0	0	0	582 700	0	0	582 700
30-001-001-A TTL-ETAT-ETAT-GROUPE A	0	0	0	0	10 000	0	0	10 000
30-001-001-B TTL-ETAT-ETAT-GROUPE B	0	0	0	0	187 710	0	0	187 710
30-001-001-C TTL-ETAT-ETAT-GROUPE C	0	0	0	0	384 990	0	0	384 990
<u>211</u> <u>DEGATS CYCLONIQUES - PROGRAMME DE REHABILITATION DES INFRASTRUCTURES ROUTIERS ET D'ENTRETIEN ROUTIER</u>					<u>01/08/2000</u>		<u>31/12/2014</u>	
	10 200 000	0	0	17 100	1 371 763	7 500	0	11 596 363
20-001-001-A DTI-ETAT-ETAT-GROUPE A	0	0	0	0	0	7500	0	7 500
30-001-001-A TTL-ETAT-ETAT-GROUPE A	0	0	0	0	1 109 530	0	0	1 109 530
60-107-107-A SUB-UE-UE-GROUPE A	10 000 000	0	0	0	0	0	0	10 000 000
10-001-001-C RPI-ETAT-ETAT-GROUPE C	0	0	0	17 100	0	0	0	17 100
30-001-001-C TTL-ETAT-ETAT-GROUPE C	0	0	0	0	262 233	0	0	262 233
60-103-103-C SUB-FAD-FAD-GROUPE C	200 000	0	0	0	0	0	0	200 000
<u>215</u> <u>ROUTES DE DESENCLAVEMENT</u>					<u>01/01/2003</u>		<u>31/12/2014</u>	
	0	0	0	202 900	0	0	0	202 900
10-001-001-A RPI-ETAT-ETAT-GROUPE A	0	0	0	202 900	0	0	0	202 900

PIP par institution de Tutelle - En Milliers d'Ariary

Tutelle	Subvention	Emprunt Etat	AEP	R P I	T T L	D T I	F C V	Total
<u>237</u>	<u>CONSTRUCTION RN 43 SAMBAINA - FARATSIHO - SOAVINANDRIANA</u>				<u>01/01/2005</u>		<u>31/12/2014</u>	
	0	16 000 000	0	3 010 099	2 573 000	14 000	0	21 597 099
10-001-001-A	RPI-ETAT-ETAT-GROUPE A	0	0	0	3 010 099	0	0	3 010 099
20-001-001-A	DTI-ETAT-ETAT-GROUPE A	0	0	0	0	14000	0	14 000
30-001-001-A	TTL-ETAT-ETAT-GROUPE A	0	0	0	1 379 290	0	0	1 379 290
70-101-001-A	EE-BADEA-ETAT-GROUPE A	0	7 000 000	0	0	0	0	7 000 000
30-001-001-B	TTL-ETAT-ETAT-GROUPE B	0	0	0	1 193 710	0	0	1 193 710
70-228-001-B	EE-ARAB SEOUD-ETAT-GROUPE B	0	9 000 000	0	0	0	0	9 000 000
<u>245</u>	<u>PROGRAMME DE REHABILITATION NATIONAL DU RESEAU DANS LE SUD DE MADAGASCAR</u>				<u>01/01/2006</u>		<u>31/12/2013</u>	
	0	0	0	0	1 209 558	0	0	1 209 558
30-001-001-A	TTL-ETAT-ETAT-GROUPE A	0	0	0	1 209 558	0	0	1 209 558
<u>246</u>	<u>PROJET ROUTIER DANS LE FARITANY DE TOLIARY: ETUDES RN 9 ET TRAVAUX RN 34/35</u>				<u>01/01/2006</u>		<u>31/12/2014</u>	
	0	1 721 000	0	4 417 982	6 536 754	23 700	0	12 699 436
10-001-001-A	RPI-ETAT-ETAT-GROUPE A	0	0	0	203 756	0	0	203 756
30-001-001-A	TTL-ETAT-ETAT-GROUPE A	0	0	0	490 222	0	0	490 222
10-001-001-B	RPI-ETAT-ETAT-GROUPE B	0	0	0	4 116 331	0	0	4 116 331
30-001-001-B	TTL-ETAT-ETAT-GROUPE B	0	0	0	1 715 911	0	0	1 715 911
30-001-001-C	TTL-ETAT-ETAT-GROUPE C	0	0	0	3 742	0	0	3 742
10-001-001-D	RPI-ETAT-ETAT-GROUPE D	0	0	0	2 495	0	0	2 495
20-001-001-D	DTI-ETAT-ETAT-GROUPE D	0	0	0	0	9000	0	9 000
30-001-001-D	TTL-ETAT-ETAT-GROUPE D	0	0	0	1 839 575	0	0	1 839 575
70-262-001-D	EE-COREESUD-ETAT-GROUPE D	0	800 000	0	0	0	0	800 000
10-001-001-E	RPI-ETAT-ETAT-GROUPE E	0	0	0	95 400	0	0	95 400
20-001-001-E	DTI-ETAT-ETAT-GROUPE E	0	0	0	0	14700	0	14 700
30-001-001-E	TTL-ETAT-ETAT-GROUPE E	0	0	0	2 487 304	0	0	2 487 304
70-124-001-E	EE-OPEP-ETAT-GROUPE E	0	921 000	0	0	0	0	921 000
<u>247</u>	<u>ETUDES ET TRAVAUX DE LA RN 5 SOANIERANA IVONGO-MANANARA</u>				<u>01/01/2006</u>		<u>31/12/2014</u>	
	0	13 400 000	0	604 836	207 199	3 600	0	14 215 635
10-001-001-A	RPI-ETAT-ETAT-GROUPE A	0	0	0	604 836	0	0	604 836
30-001-001-A	TTL-ETAT-ETAT-GROUPE A	0	0	0	187 199	0	0	187 199
20-001-001-B	DTI-ETAT-ETAT-GROUPE B	0	0	0	0	3600	0	3 600
30-001-001-B	TTL-ETAT-ETAT-GROUPE B	0	0	0	20 000	0	0	20 000
70-224-001-B	EE-KOWEIT-ETAT-GROUPE B	0	13 400 000	0	0	0	0	13 400 000
<u>248</u>	<u>FRANCHISEMENT SUR LA COTE NORD EST ET PISTES RURALES CONNEXES-STE</u>				<u>01/07/2006</u>		<u>31/12/2014</u>	
	0	11 700 000	0	1 614 100	2 150 500	3 100	0	15 467 700
30-001-001-A	TTL-ETAT-ETAT-GROUPE A	0	0	0	898 162	0	0	898 162
30-001-001-B	TTL-ETAT-ETAT-GROUPE B	0	0	0	614 908	0	0	614 908
70-124-001-B	EE-OPEP-ETAT-GROUPE B	0	1 700 000	0	0	0	0	1 700 000
10-001-001-D	RPI-ETAT-ETAT-GROUPE D	0	0	0	1 614 100	0	0	1 614 100
20-001-001-D	DTI-ETAT-ETAT-GROUPE D	0	0	0	0	3100	0	3 100

PIP par institution de Tutelle - En Milliers d'Ariary

Tutelle	Subvention	Emprunt Etat	AEP	R P I	T T L	D T I	F C V	Total
30-001-001-D TTL-ETAT-ETAT-GROUPE D	0	0	0	0	637 430	0	0	637 430
70-101-001-D EE-BADEA-ETAT-GROUPE D	0	10 000 000	0	0	0	0	0	10 000 000
<u>283</u> <u>GESTION DES BACS</u>					<u>01/01/2009</u>		<u>31/12/2014</u>	
	0	0	0	200 000	0	0	0	200 000
10-001-001-A RPI-ETAT-ETAT-GROUPE A	0	0	0	200 000	0	0	0	200 000
<u>294</u> <u>ENQUETE SOCIO-ECONOMIQUE SUR LES INFRASTRUCTURES ROUTIERES</u>					<u>01/01/2009</u>		<u>31/12/2014</u>	
	0	0	0	50 000	0	0	0	50 000
10-001-001-A RPI-ETAT-ETAT-GROUPE A	0	0	0	50 000	0	0	0	50 000
<u>296</u> <u>CONSTRUCTION RN 44</u>					<u>01/01/2009</u>		<u>31/12/2014</u>	
	0	0	0	200 000	0	0	0	200 000
10-001-001-A RPI-ETAT-ETAT-GROUPE A	0	0	0	200 000	0	0	0	200 000
<u>298</u> <u>REGULARISATION DES DOSSIERS TVA AUDITES</u>					<u>01/01/2010</u>		<u>31/12/2014</u>	
	0	0	0	0	340 000	0	0	340 000
30-001-001-A TTL-ETAT-ETAT-GROUPE A	0	0	0	0	340 000	0	0	340 000
<u>300</u> <u>CONSTRUCTION ROCADE NORD-EST ET EST D'ANTANANARIVO</u>					<u>01/01/2011</u>		<u>31/12/2014</u>	
	0	0	0	7 500	148 561	0	0	156 061
10-001-001-A RPI-ETAT-ETAT-GROUPE A	0	0	0	7 500	0	0	0	7 500
30-001-001-A TTL-ETAT-ETAT-GROUPE A	0	0	0	0	148 561	0	0	148 561
<u>304</u> <u>REHABILITATION DES INFRASTRUCTURES ROUTIERES PAIR</u>					<u>01/01/2013</u>		<u>31/12/2016</u>	
	500 000	28 400 000	0	5 720 000	5 850 500	11 000	0	40 481 500
10-001-001-A RPI-ETAT-ETAT-GROUPE A	0	0	0	5 720 000	0	0	0	5 720 000
20-001-001-A DTI-ETAT-ETAT-GROUPE A	0	0	0	0	0	5000	0	5 000
30-001-001-A TTL-ETAT-ETAT-GROUPE A	0	0	0	0	2 830 497	0	0	2 830 497
70-103-001-A EE-FAD-ETAT-GROUPE A	0	16 700 000	0	0	0	0	0	16 700 000
30-001-001-B TTL-ETAT-ETAT-GROUPE B	0	0	0	0	820 003	0	0	820 003
60-103-103-B SUB-FAD-FAD-GROUPE B	500 000	0	0	0	0	0	0	500 000
20-001-001-C DTI-ETAT-ETAT-GROUPE C	0	0	0	0	0	6000	0	6 000
30-001-001-C TTL-ETAT-ETAT-GROUPE C	0	0	0	0	2 200 000	0	0	2 200 000
70-124-001-C EE-OPEP-ETAT-GROUPE C	0	11 700 000	0	0	0	0	0	11 700 000
<u>305</u> <u>REHABILITATION DES RUES DES CHEFS LIEUX DES FARITANY</u>					<u>01/01/2009</u>		<u>31/12/2015</u>	
	0	0	0	5 716 387	0	0	0	5 716 387
10-001-001-A RPI-ETAT-ETAT-GROUPE A	0	0	0	5 716 387	0	0	0	5 716 387
<u>306</u> <u>GESTION ET ENTRETIEN DES ROUTES</u>					<u>01/01/2013</u>		<u>31/12/2016</u>	
	0	0	0	7 625 500	0	0	0	7 625 500
10-001-001-A RPI-ETAT-ETAT-GROUPE A	0	0	0	7 625 500	0	0	0	7 625 500

PIP par institution de Tutelle - En Milliers d'Ariary

Tutelle	Subvention	Emprunt Etat	AEP	R P I	T T L	D T I	F C V	Total
<u>307</u>	<u>TRAVAUX D'ENTRETIEN COURANT DES OUVRAGES D'ART</u>				<u>01/01/2013</u>		<u>31/12/2016</u>	
	0	0	0	1 970 000	0	0	0	1 970 000
10-001-001-A	RPI-ETAT-ETAT-GROUPE A	0	0	1 970 000	0	0	0	1 970 000
<u>308</u>	<u>FONDS D'ENTRETIEN ROUTIER (PHASE III)</u>				<u>01/01/2013</u>		<u>31/12/2016</u>	
	0	0	0	300 000	1 835 601	0	0	2 135 601
10-001-001-A	RPI-ETAT-ETAT-GROUPE A	0	0	300 000	0	0	0	300 000
30-001-001-B	TTL-ETAT-ETAT-GROUPE B	0	0	0	1 835 601	0	0	1 835 601
<u>310</u>	<u>PROJET HIMO</u>				<u>01/07/2014</u>		<u>31/12/2018</u>	
	18 600 000	0	0	0	200 000	0	0	18 800 000
30-001-001-A	TTL-ETAT-ETAT-GROUPE A	0	0	0	200 000	0	0	200 000
60-107-107-A	SUB-UE-UE-GROUPE A	18 600 000	0	0	0	0	0	18 600 000

PIP par institution de Tutelle - En Milliers d'Ariary

Tutelle	Subvention	Emprunt Etat	AEP	R P I	T T L	D T I	F C V	Total
62 MEIEAT	8 300 000	36 200 000	0	10 313 796	2 262 000	3 700	0	57 079 496
460 DOMAINE ET SECURISATION FONCIERE	0	0	0	864 000	0	0	0	864 000
409 Domaine et sécurisation foncière	0	0	0	864 000	0	0	0	864 000
<u>171 PROGRAMME TOPOGRAPHIE FONCIERE</u>					<u>01/01/2010</u>		<u>31/12/2014</u>	
	0	0	0	290 000	0	0	0	290 000
10-001-001-A RPI-ETAT-ETAT-GROUPE A	0	0	0	290 000	0	0	0	290 000
<u>173 PROGRAMME FONCIER NATIONAL</u>					<u>01/01/2013</u>		<u>31/12/2015</u>	
	0	0	0	247 000	0	0	0	247 000
10-001-001-A RPI-ETAT-ETAT-GROUPE A	0	0	0	247 000	0	0	0	247 000
<u>174 PROGRAMME DE REFORME FONCIERE</u>					<u>01/01/2013</u>		<u>31/12/2015</u>	
	0	0	0	327 000	0	0	0	327 000
10-001-001-A RPI-ETAT-ETAT-GROUPE A	0	0	0	327 000	0	0	0	327 000
620 AMENAGEMENT DU TERRITOIRE	8 300 000	36 200 000	0	9 449 796	2 262 000	3 700	0	56 215 496
207 Aménagement et équipement des villes	8 300 000	36 200 000	0	9 449 796	2 262 000	3 700	0	56 215 496
<u>204 PROJET D'EQUIPEMENT DES VILLES</u>					<u>01/01/2003</u>		<u>31/12/2014</u>	
	0	0	0	350 300	0	0	0	350 300
10-001-001-A RPI-ETAT-ETAT-GROUPE A	0	0	0	350 300	0	0	0	350 300
<u>217 PIC : POLES INTEGRES DE CROISSANCE</u>					<u>27/04/2005</u>		<u>31/12/2014</u>	
	0	36 200 000	0	0	50 000	1 000	0	36 251 000
20-001-001-A DTI-ETAT-ETAT-GROUPE A	0	0	0	0	0	1000	0	1 000
30-001-001-A TTL-ETAT-ETAT-GROUPE A	0	0	0	0	50 000	0	0	50 000
70-111-001-A EE-IDA-ETAT-GROUPE A	0	36 200 000	0	0	0	0	0	36 200 000
<u>219 REHABILITATION DES RUES DE 22 CHEFS LIEUX DE REGION ET 08 COMMUNES URBAINES</u>					<u>01/01/2006</u>		<u>31/12/2014</u>	
	0	0	0	300 000	0	0	0	300 000
10-001-001-A RPI-ETAT-ETAT-GROUPE A	0	0	0	300 000	0	0	0	300 000
<u>226 MISE EN OEUVRE DE LA POLITIQUE NATIONALE DE L'AMENAGEMENT DU</u>					<u>01/01/2007</u>		<u>31/12/2014</u>	
	0	0	0	160 000	0	0	0	160 000
10-001-001-A RPI-ETAT-ETAT-GROUPE A	0	0	0	160 000	0	0	0	160 000
<u>231 PROGRAMME GRAND ANTANANARIVO</u>					<u>01/01/2008</u>		<u>31/12/2014</u>	
	8 000 000	0	0	1 590 000	2 164 000	700	0	11 754 700
10-001-001-A RPI-ETAT-ETAT-GROUPE A	0	0	0	1 590 000	0	0	0	1 590 000
20-001-001-A DTI-ETAT-ETAT-GROUPE A	0	0	0	0	0	700	0	700
30-001-001-A TTL-ETAT-ETAT-GROUPE A	0	0	0	0	2 164 000	0	0	2 164 000
60-202-202-A SUB-AFD-AFD-GROUPE A	8 000 000	0	0	0	0	0	0	8 000 000

PIP par institution de Tutelle - En Milliers d'Ariary

Tutelle	Subvention	Emprunt Etat	AEP	R P I	T T L	D T I	F C V	Total
<u>233</u>	<u>PROMOTION ET DEVELOPPEMENT DE CENTRES URBAINS ET DE VILLES</u>				<u>01/01/2009</u>		<u>31/12/2014</u>	
	0	0	0	120 000	0	0	0	120 000
10-001-001-A	RPI-ETAT-ETAT-GROUPE A	0	0	0	120 000	0	0	120 000
<u>235</u>	<u>APPUI A LA MISE EN OEUVRE DE LA POLITIQUE DE L'HABITAT</u>				<u>01/01/2009</u>		<u>31/12/2014</u>	
	0	0	0	50 000	0	0	0	50 000
10-001-001-A	RPI-ETAT-ETAT-GROUPE A	0	0	0	50 000	0	0	50 000
<u>236</u>	<u>MISE EN PLACE DE L'OBSERVATOIRE NATIONAL DU TERRITOIRE</u>				<u>01/01/2008</u>		<u>31/12/2014</u>	
	0	0	0	90 000	0	0	0	90 000
10-001-001-A	RPI-ETAT-ETAT-GROUPE A	0	0	0	90 000	0	0	90 000
<u>237</u>	<u>APPUI A LA PROGRAMMATION ET A LA MISE EN ŒUVRE DU PARTENARIAT</u>				<u>01/01/2009</u>		<u>31/12/2014</u>	
	0	0	0	40 000	0	0	0	40 000
10-001-001-A	RPI-ETAT-ETAT-GROUPE A	0	0	0	40 000	0	0	40 000
<u>238</u>	<u>RENFORCEMENT DU SYSTEME D'INFORMATION ET DE SUIVI-EVALUATION</u>				<u>01/01/2009</u>		<u>31/12/2014</u>	
	0	0	0	40 000	0	0	0	40 000
10-001-001-A	RPI-ETAT-ETAT-GROUPE A	0	0	0	40 000	0	0	40 000
<u>239</u>	<u>RENFORCEMENT DE LA GESTION ADMINISTRATIVE ET FINANCIERE</u>				<u>01/01/2009</u>		<u>31/12/2014</u>	
	0	0	0	50 000	0	0	0	50 000
10-001-001-A	RPI-ETAT-ETAT-GROUPE A	0	0	0	50 000	0	0	50 000
<u>240</u>	<u>ELABORATION DE LA POLITIQUE NATIONALE DE GEO REFERENCE A MADAGASCAR</u>				<u>01/01/2009</u>		<u>31/12/2014</u>	
	0	0	0	40 000	0	0	0	40 000
10-001-001-A	RPI-ETAT-ETAT-GROUPE A	0	0	0	40 000	0	0	40 000
<u>242</u>	<u>MISE EN ŒUVRE DES OPERATIONS D'AMENAGEMENT DU TERRITOIRE</u>				<u>01/01/2010</u>		<u>31/12/2014</u>	
	0	0	0	129 496	0	0	0	129 496
10-001-001-A	RPI-ETAT-ETAT-GROUPE A	0	0	0	129 496	0	0	129 496
<u>245</u>	<u>DEVELOP ET PRODUCTION OUTILS DE PLANIF TERRITORIALE</u>				<u>01/01/2013</u>		<u>31/12/2015</u>	
	0	0	0	140 000	0	0	0	140 000
10-001-001-A	RPI-ETAT-ETAT-GROUPE A	0	0	0	140 000	0	0	140 000
<u>246</u>	<u>REHABILITATION DES INFRASTRUCTURES PUBLIQUES DE LA VILLE DE TOAMASINA EN PARTENARIAT AVEC SPAT</u>				<u>01/01/2013</u>		<u>31/12/2015</u>	
	0	0	0	1 000 000	0	0	0	1 000 000
10-001-001-A	RPI-ETAT-ETAT-GROUPE A	0	0	0	1 000 000	0	0	1 000 000
<u>250</u>	<u>EQUIPEMENT CENTRE DE CONFERENCE INTERNATIONALE (PHASE III)</u>				<u>01/01/2014</u>		<u>31/05/2015</u>	
	300 000	0	0	0	28 000	2 000	0	330 000
20-001-001-A	DTI-ETAT-ETAT-GROUPE A	0	0	0	0	2000	0	2 000
30-001-001-A	TTL-ETAT-ETAT-GROUPE A	0	0	0	28 000	0	0	28 000
60-218-218-A	SUB-CHINE-CHINE-GROUPE A	300 000	0	0	0	0	0	300 000

PIP par institution de Tutelle - En Milliers d'Ariary

Tutelle	Subvention	Emprunt Etat	AEP	R P I	T T L	D T I	F C V	Total
<u>251</u>	<u>PROGRAMME D'AMELIORATION DES BIDONVILLES</u>				<u>01/01/2014</u>		<u>31/05/2015</u>	
	0	0	0	150 000	0	0	0	150 000
10-001-001-A	RPI-ETAT-ETAT-GROUPE A	0	0	150 000	0	0	0	150 000
<u>252</u>	<u>ROCADE ANTANANARIVO</u>				<u>01/07/2014</u>		<u>31/12/2017</u>	
	0	0	0	5 200 000	20 000	0	0	5 220 000
10-001-001-A	RPI-ETAT-ETAT-GROUPE A	0	0	5 200 000	0	0	0	5 200 000
30-001-001-A	TTL-ETAT-ETAT-GROUPE A	0	0	0	20 000	0	0	20 000

PIP par institution de Tutelle - En Milliers d'Ariary

Tutelle	Subvention	Emprunt Etat	AEP	R P I	T T L	D T I	F C V	Total
63 MTM	5 300 000	0	0	18 442 000	1 496 400	5 297	0	25 243 697
630 TRANSPORT	5 300 000	0	0	18 192 000	1 496 400	5 297	0	24 993 697
022 Administration et Coordination	0	0	0	110 000	0	0	0	110 000
<u>270 SERVEUR INTRANET</u>					<u>01/01/2008</u>		<u>31/12/2014</u>	
	0	0	0	40 000	0	0	0	40 000
10-001-001-A RPI-ETAT-ETAT-GROUPE A	0	0	0	40 000	0	0	0	40 000
<u>275 INTEGRATION DE LA PREVENTION ET LUTTE CONTRE LES IST/VIH/SIDA</u>					<u>01/01/2009</u>		<u>31/12/2014</u>	
	0	0	0	20 000	0	0	0	20 000
10-001-001-A RPI-ETAT-ETAT-GROUPE A	0	0	0	20 000	0	0	0	20 000
<u>276 MISE EN PLACE ET OPERATIONNALITE D'UNE BASE DE DONNEES DES</u>					<u>01/01/2009</u>		<u>31/12/2014</u>	
	0	0	0	50 000	0	0	0	50 000
10-001-001-A RPI-ETAT-ETAT-GROUPE A	0	0	0	50 000	0	0	0	50 000
208 Transports Routier et Ferroviaire	5 300 000	0	0	13 871 000	1 483 400	5 297	0	20 659 697
<u>209 PROJET DE REHABILITATION FERROVIAIRE DU RESEAU NORD</u>					<u>01/01/2005</u>		<u>31/12/2014</u>	
	0	0	0	12 200 000	214 400	0	0	12 414 400
10-001-001-A RPI-ETAT-ETAT-GROUPE A	0	0	0	12 200 000	0	0	0	12 200 000
30-001-001-A TTL-ETAT-ETAT-GROUPE A	0	0	0	0	214 400	0	0	214 400
<u>256 GESTION CONCERTEE ET INTEGREE DE LA SECURITE ROUTIERE</u>					<u>01/01/2007</u>		<u>31/12/2014</u>	
	0	0	0	100 000	0	0	0	100 000
10-001-001-A RPI-ETAT-ETAT-GROUPE A	0	0	0	100 000	0	0	0	100 000
<u>280 PROJET DE REHABILITATION DU CHEMIN DE FER RESEAU SUD</u>					<u>01/01/2009</u>		<u>31/12/2014</u>	
	0	0	0	1 521 000	0	0	0	1 521 000
10-001-001-A RPI-ETAT-ETAT-GROUPE A	0	0	0	1 521 000	0	0	0	1 521 000
<u>284 REPARATION DES INFRASTRUCTURES DE TRANSPORT SUITE AUX DEGATS DE LA TEMPETE TROPICALE HUBERT</u>					<u>01/01/2012</u>		<u>31/12/2014</u>	
	2 300 000	0	0	50 000	1 069 000	5 297	0	3 424 297
10-001-001-A RPI-ETAT-ETAT-GROUPE A	0	0	0	50 000	0	0	0	50 000
20-001-001-A DTI-ETAT-ETAT-GROUPE A	0	0	0	0	0	5297	0	5 297
30-001-001-A TTL-ETAT-ETAT-GROUPE A	0	0	0	0	1 069 000	0	0	1 069 000
60-107-107-A SUB-UE-UE-GROUPE A	2 300 000	0	0	0	0	0	0	2 300 000
<u>285 REPARATION DE DEGATS CLIMATIQUES</u>					<u>01/07/2014</u>		<u>31/12/2018</u>	
	3 000 000	0	0	0	200 000	0	0	3 200 000
30-001-001-A TTL-ETAT-ETAT-GROUPE A	0	0	0	0	200 000	0	0	200 000
60-107-107-A SUB-UE-UE-GROUPE A	3 000 000	0	0	0	0	0	0	3 000 000
209 Transports Maritime, Fluvial et Aérien	0	0	0	4 211 000	13 000	0	0	4 224 000

PIP par institution de Tutelle - En Milliers d'Ariary

Tutelle	Subvention	Emprunt Etat	AEP	R P I	T T L	D T I	F C V	Total
<u>240</u>	<u>AMENAGEMENT ET SECURISATION DES AEROPORTS</u>				<u>01/01/2006</u>		<u>31/12/2014</u>	
	0	0	0	2 900 000	10 000	0	0	2 910 000
10-001-001-A	RPI-ETAT-ETAT-GROUPE A	0	0	2 900 000	0	0	0	2 900 000
30-001-001-A	TTL-ETAT-ETAT-GROUPE A	0	0	0	10 000	0	0	10 000
<u>242</u>	<u>TRAVAUX DE REHABILITATION PORT MANANJARY</u>				<u>01/01/2007</u>		<u>31/12/2014</u>	
	0	0	0	969 000	0	0	0	969 000
10-001-001-A	RPI-ETAT-ETAT-GROUPE A	0	0	969 000	0	0	0	969 000
<u>246</u>	<u>AMENAGEMENT AERODROME ANTSIRABE ET ANTALAHA POUR RECEPTION B 737</u>				<u>01/01/2007</u>		<u>31/12/2014</u>	
	0	0	0	112 000	0	0	0	112 000
10-001-001-A	RPI-ETAT-ETAT-GROUPE A	0	0	112 000	0	0	0	112 000
<u>274</u>	<u>EXPROPRIATIONS DES LIMITES AEROPORTUAIRES</u>				<u>01/01/2009</u>		<u>31/12/2014</u>	
	0	0	0	200 000	0	0	0	200 000
10-001-001-A	RPI-ETAT-ETAT-GROUPE A	0	0	200 000	0	0	0	200 000
<u>283</u>	<u>REHABILITATION AERODROME DE MAROANTSETRA</u>				<u>01/01/2009</u>		<u>31/12/2014</u>	
	0	0	0	30 000	3 000	0	0	33 000
10-001-001-A	RPI-ETAT-ETAT-GROUPE A	0	0	30 000	0	0	0	30 000
30-001-001-A	TTL-ETAT-ETAT-GROUPE A	0	0	0	3 000	0	0	3 000
680	METEOROLOGIE	0	0	250 000	0	0	0	250 000
211	Développement météorologique	0	0	250 000	0	0	0	250 000
<u>309</u>	<u>RENFORCEMENT DES CAPACITES TECHNIQUES ET INSTITUTIONNELLES</u>				<u>01/01/2013</u>		<u>31/12/2016</u>	
	0	0	0	250 000	0	0	0	250 000
10-001-001-A	RPI-ETAT-ETAT-GROUPE A	0	0	250 000	0	0	0	250 000

PIP par institution de Tutelle - En Milliers d'Ariary

Tutelle	Subvention	Emprunt Etat	AEP	R P I	T T L	D T I	F C V	Total
66 MPTNT	0	14 300 000	0	1 166 900	250 000	2 000	0	15 718 900
670 TIC	0	14 300 000	0	1 166 900	250 000	2 000	0	15 718 900
210 Développement des réseaux d'accès aux TIC dans les zones rurales	0	14 300 000	0	1 166 900	250 000	2 000	0	15 718 900
<u>053</u> <u>TECHNOLOGIE DE L'INFORMATION ET DE LA COMMUNICATION POUR TOUS</u>					<u>30/06/2007</u>		<u>31/12/2014</u>	
	0	14 300 000	0	142 000	250 000	2 000	0	14 694 000
10-001-001-A RPI-ETAT-ETAT-GROUPE A	0	0	0	8 500	0	0	0	8 500
20-001-001-A DTI-ETAT-ETAT-GROUPE A	0	0	0	0	0	2000	0	2 000
30-001-001-A TTL-ETAT-ETAT-GROUPE A	0	0	0	0	250 000	0	0	250 000
70-111-001-A EE-IDA-ETAT-GROUPE A	0	14 300 000	0	0	0	0	0	14 300 000
10-001-001-B RPI-ETAT-ETAT-GROUPE B	0	0	0	133 500	0	0	0	133 500
<u>055</u> <u>APPUI AU DEVELOPPEMENT DE LA TELECOMMUNICATION</u>					<u>01/01/2010</u>		<u>31/12/2014</u>	
	0	0	0	1 024 900	0	0	0	1 024 900
10-001-001-A RPI-ETAT-ETAT-GROUPE A	0	0	0	1 024 900	0	0	0	1 024 900

PIP par institution de Tutelle - En Milliers d'Ariary

Tutelle	Subvention	Emprunt Etat	AEP	R P I	T T L	D T I	F C V	Total
71 MINSAN	53 085 040	3 900 000	0	21 004 951	5 001 601	23 700	0	83 015 292
710 SANTE	53 085 040	3 900 000	0	21 004 951	5 001 601	23 700	0	83 015 292
024 Administration et Coordination	7 958 000	0	0	70 000	704 600	1 000	0	8 733 600
<u>027 APPUI AU RENFORCEMENT INSTITUTIONNEL</u>					<u>10/03/2005</u>		<u>31/12/2014</u>	
	7 958 000	0	0	70 000	704 600	1 000	0	8 733 600
60-116-116-D SUB-OMS-OMS-GROUPE D	300 000	0	0	0	0	0	0	300 000
10-001-001-G RPI-ETAT-ETAT-GROUPE G	0	0	0	70 000	0	0	0	70 000
30-001-001-G TTL-ETAT-ETAT-GROUPE G	0	0	0	0	50 000	0	0	50 000
60-201-201-G SUB-FSP-FSP-GROUPE A	200 000	0	0	0	0	0	0	200 000
20-001-001-H DTI-ETAT-ETAT-GROUPE H	0	0	0	0	0	1000	0	1 000
30-001-001-H TTL-ETAT-ETAT-GROUPE H	0	0	0	0	654 600	0	0	654 600
60-153-153-H SUB-GAVI-GAVI-GROUPE H	7 458 000	0	0	0	0	0	0	7 458 000
502 Fourniture de services de santé de base	27 759 998	0	0	2 568 000	565 000	8 600	0	30 901 598
<u>026 APPUI AUX DISTRICTS SANITAIRES</u>					<u>01/01/2003</u>		<u>31/12/2014</u>	
	23 699 998	0	0	0	565 000	6 000	0	24 270 998
60-120-120-B SUB-UNICEF-UNICEF-GROUPE B	1 999 998	0	0	0	0	0	0	1 999 998
20-001-001-E DTI-ETAT-ETAT-GROUPE E	0	0	0	0	0	6000	0	6 000
30-001-001-E TTL-ETAT-ETAT-GROUPE E	0	0	0	0	565 000	0	0	565 000
60-107-120-E SUB-UE-UNICEF-GROUPE E	21 700 000	0	0	0	0	0	0	21 700 000
<u>030 REHABILITATION, CONSTRUCTION, EQUIPEMENT DES INFRASTRUCTURES</u>					<u>01/01/2006</u>		<u>31/12/2014</u>	
	0	0	0	2 568 000	0	0	0	2 568 000
10-001-001-A RPI-ETAT-ETAT-GROUPE A	0	0	0	2 568 000	0	0	0	2 568 000
<u>041 PROJET DE DEVELOPPEMENT D'UN SYSTEME DE SANTE PERENNE (SWAPS)</u>					<u>01/01/2008</u>		<u>31/12/2014</u>	
	4 060 000	0	0	0	0	2 600	0	4 062 600
20-001-001-B DTI-ETAT-ETAT-GROUPE B	0	0	0	0	0	2600	0	2 600
60-202-202-B SUB-AFD-AFD-GROUPE B	4 060 000	0	0	0	0	0	0	4 060 000
503 Fourniture de services de santé hospitaliers	3 000 000	0	0	11 526 479	180 000	1 000	0	14 707 479
<u>024 APPUI AU SYSTEME HOSPITALIER DE REFERENCE</u>					<u>30/03/2005</u>		<u>31/12/2014</u>	
	3 000 000	0	0	11 526 479	180 000	1 000	0	14 707 479
10-001-001-A RPI-ETAT-ETAT-GROUPE A	0	0	0	11 341 479	0	0	0	11 341 479
10-001-001-C RPI-ETAT-ETAT-GROUPE C	0	0	0	185 000	0	0	0	185 000
20-001-001-C DTI-ETAT-ETAT-GROUPE C	0	0	0	0	0	1000	0	1 000
30-001-001-C TTL-ETAT-ETAT-GROUPE C	0	0	0	0	180 000	0	0	180 000
60-218-218-C SUB-CHINE-CHINE-GROUPE C	3 000 000	0	0	0	0	0	0	3 000 000
504 Fourniture de médicaments, consommables et autres produits	0	0	0	121 152	0	0	0	121 152
<u>023 APPUI A LA POLITIQUE NATIONALE PHARMACEUTIQUE (EX CENTRALE D'ACHAT)</u>					<u>01/01/2005</u>		<u>31/12/2014</u>	
	0	0	0	121 152	0	0	0	121 152

PIP par institution de Tutelle - En Milliers d'Ariary

Tutelle	Subvention	Emprunt Etat	AEP	R P I	T T L	D T I	F C V	Total
10-001-001-A RPI-ETAT-ETAT-GROUPE A	0	0	0	121 152	0	0	0	121 152
505 Lutte contre les maladies	10 517 042	3 900 000	0	1 458 000	3 171 001	8 100	0	19 054 143
<u>025 APPUI AUX PROGRAMMES DE LUTTE CONTRE LES MALADIES TRANSMISSIBLES</u>					<u>01/01/2005</u>		<u>31/12/2014</u>	
	5 567 002	3 900 000	0	1 057 000	2 866 001	5 600	0	13 395 603
60-120-120-G SUB-UNICEF-UNICEF-GROUPE G	1 100 000	0	0	0	0	0	0	1 100 000
60-116-116-H SUB-OMS-OMS-GROUPE H	85 000	0	0	0	0	0	0	85 000
60-114-114-L SUB-FNUAP-FNUAP-GROUPE L	700 000	0	0	0	0	0	0	700 000
20-001-001-M DTI-ETAT-ETAT-GROUPE M	0	0	0	0	0	2500	0	2 500
30-001-001-M TTL-ETAT-ETAT-GROUPE M	0	0	0	0	600 001	0	0	600 001
60-347-347-M SUB-GFATM-GFATM-GROUPE M	682 000	0	0	0	0	0	0	682 000
10-001-001-O RPI-ETAT-ETAT-GROUPE O	0	0	0	817 000	0	0	0	817 000
20-001-001-O DTI-ETAT-ETAT-GROUPE O	0	0	0	0	0	1700	0	1 700
30-001-001-O TTL-ETAT-ETAT-GROUPE O	0	0	0	0	1 706 000	0	0	1 706 000
70-124-001-O EE-OPEP-ETAT-GROUPE O	0	3 900 000	0	0	0	0	0	3 900 000
10-001-001-P RPI-ETAT-ETAT-GROUPE P	0	0	0	240 000	0	0	0	240 000
20-001-001-P DTI-ETAT-ETAT-GROUPE P	0	0	0	0	0	1400	0	1 400
30-001-001-P TTL-ETAT-ETAT-GROUPE P	0	0	0	0	560 000	0	0	560 000
60-103-103-P SUB-FAD-FAD-GROUPE P	3 000 002	0	0	0	0	0	0	3 000 002
<u>028 EQUIPES SANITAIRES MOBILES</u>					<u>01/05/2005</u>		<u>31/12/2014</u>	
	0	0	0	333 000	0	0	0	333 000
10-001-001-A RPI-ETAT-ETAT-GROUPE A	0	0	0	249 067	0	0	0	249 067
10-001-001-B RPI-ETAT-ETAT-GROUPE B	0	0	0	83 933	0	0	0	83 933
<u>044 UTILISATION ACCRUE SCES ET PRODUITS DE SANTE SELECTIONNES (EX</u>					<u>01/01/2005</u>		<u>31/12/2014</u>	
	4 000 000	0	0	13 000	300 000	1 000	0	4 314 000
10-001-001-A RPI-ETAT-ETAT-GROUPE A	0	0	0	13 000	0	0	0	13 000
20-001-001-A DTI-ETAT-ETAT-GROUPE A	0	0	0	0	0	1000	0	1 000
30-001-001-A TTL-ETAT-ETAT-GROUPE A	0	0	0	0	300 000	0	0	300 000
60-204-204-A SUB-USAID-USAID-GROUPE A USAID-GROUPE A	4 000 000	0	0	0	0	0	0	4 000 000
<u>045 APPUI AUX PROGRAMMES DE LUTTE CONTRE LES MALADIES NON</u>					<u>01/01/2005</u>		<u>31/12/2014</u>	
	800 000	0	0	40 000	4 000	1 500	0	845 500
10-001-001-A RPI-ETAT-ETAT-GROUPE A	0	0	0	30 000	0	0	0	30 000
20-001-001-B DTI-ETAT-ETAT-GROUPE B	0	0	0	0	0	500	0	500
60-116-116-B SUB-OMS-OMS-GROUPE B	700 000	0	0	0	0	0	0	700 000
10-001-001-C RPI-ETAT-ETAT-GROUPE C	0	0	0	10 000	0	0	0	10 000
20-001-001-C DTI-ETAT-ETAT-GROUPE C	0	0	0	0	0	1000	0	1 000
30-001-001-C TTL-ETAT-ETAT-GROUPE C	0	0	0	0	4 000	0	0	4 000
60-350-350-C SUB-CBM-CBM-GROUPE C	100 000	0	0	0	0	0	0	100 000
<u>046 APPUI AUX PROGRAMMES DE LUTTE CONTRE LES MALADIES EPIDEMO-</u>					<u>01/01/2011</u>		<u>31/12/2015</u>	
	150 040	0	0	15 000	1 000	0	0	166 040
10-001-001-A RPI-ETAT-ETAT-GROUPE A	0	0	0	15 000	0	0	0	15 000

PIP par institution de Tutelle - En Milliers d'Ariary

Tutelle	Subvention	Emprunt Etat	AEP	R P I	T T L	D T I	F C V	Total
30-001-001-B TTL-ETAT-ETAT-GROUPE B	0	0	0	0	1 000	0	0	1 000
60-116-116-B SUB-OMS-OMS-GROUPE B	150 040	0	0	0	0	0	0	150 040
506 Survie et développement de la mère et de l'enfant	3 850 000	0	0	5 261 320	381 000	5 000	0	9 497 320
<u>022</u> <u>APPUI A LA POLITIQUE DE SURVIE DE LA MERE ET DE L'ENFANT (EX BIEN ETRE DE LA FAMILLE)</u>					<u>01/01/2005</u>		<u>31/12/2014</u>	
	3 850 000	0	0	5 261 320	381 000	5 000	0	9 497 320
10-001-001-A RPI-ETAT-ETAT-GROUPE A	0	0	0	4 710 000	0	0	0	4 710 000
20-001-001-A DTI-ETAT-ETAT-GROUPE A	0	0	0	0	0	1000	0	1 000
60-120-120-A SUB-UNICEF-UNICEF-GROUPE A	100 000	0	0	0	0	0	0	100 000
20-001-001-B DTI-ETAT-ETAT-GROUPE B	0	0	0	0	0	1000	0	1 000
60-116-116-B SUB-OMS-OMS-GROUPE B	300 000	0	0	0	0	0	0	300 000
10-001-001-I RPI-ETAT-ETAT-GROUPE I	0	0	0	551 320	0	0	0	551 320
20-001-001-I DTI-ETAT-ETAT-GROUPE I	0	0	0	0	0	3000	0	3 000
30-001-001-I TTL-ETAT-ETAT-GROUPE I	0	0	0	0	360 000	0	0	360 000
60-114-114-I SUB-FNUAP-FNUAP-GROUPE I	2 150 000	0	0	0	0	0	0	2 150 000
30-001-001-J TTL-ETAT-ETAT-GROUPE J	0	0	0	0	21 000	0	0	21 000
60-219-219-J SUB-JAPON-JAPON-GROUPE J	100 000	0	0	0	0	0	0	100 000
60-118-118-N SUB-PAM-PAM-GROUPE N	1 200 000	0	0	0	0	0	0	1 200 000

PIP par institution de Tutelle - En Milliers d'Ariary

Tutelle	Subvention	Emprunt Etat	AEP	R P I	T T L	D T I	F C V	Total
75 MJS	200 000	0	0	3 122 927	40 000	0	0	3 362 927
750 JEUNESSE	200 000	0	0	950 490	40 000	0	0	1 190 490
045 Administration et Coordination	0	0	0	585 000	0	0	0	585 000
052 <u>CONSTRUCTION ET REHABILITATION DE BATIMENT TECHNIQUE DU MJL</u>					<u>01/01/2013</u>		<u>31/12/2016</u>	
	0	0	0	585 000	0	0	0	585 000
10-001-001-A RPI-ETAT-ETAT-GROUPE A	0	0	0	585 000	0	0	0	585 000
302 Jeunesse	200 000	0	0	365 490	40 000	0	0	605 490
021 <u>RENFORCEMENT DE LA SANTE DE LA REPRODUCTION DES JEUNES A</u>					<u>01/01/2007</u>		<u>31/12/2014</u>	
	200 000	0	0	120 000	40 000	0	0	360 000
10-001-001-A RPI-ETAT-ETAT-GROUPE A	0	0	0	120 000	0	0	0	120 000
30-001-001-A TTL-ETAT-ETAT-GROUPE A	0	0	0	0	40 000	0	0	40 000
60-114-114-A SUB-FNUAP-FNUAP-GROUPE A 200 000		0	0	0	0	0	0	200 000
050 <u>APPUI A L'INSTITUT NATIONAL DE LA JEUNESSE</u>					<u>01/01/2010</u>		<u>31/12/2014</u>	
	0	0	0	215 490	0	0	0	215 490
10-001-001-A RPI-ETAT-ETAT-GROUPE A	0	0	0	215 490	0	0	0	215 490
066 <u>APPUI AU DEVELOPPEMENT DES STRUCTURES DES JEUNESSES</u>					<u>01/01/2014</u>		<u>31/12/2017</u>	
	0	0	0	30 000	0	0	0	30 000
10-001-001-A RPI-ETAT-ETAT-GROUPE A	0	0	0	30 000	0	0	0	30 000
780 SPORTS	0	0	0	2 142 437	0	0	0	2 142 437
301 Sports	0	0	0	2 142 437	0	0	0	2 142 437
046 <u>APPUI A L'ACADEMIE NATIONALE DES SPORTS (ANS)</u>					<u>01/01/2010</u>		<u>31/12/2014</u>	
	0	0	0	254 437	0	0	0	254 437
10-001-001-A RPI-ETAT-ETAT-GROUPE A	0	0	0	254 437	0	0	0	254 437
047 <u>PROMOTION ET DEVELOPPEMENT DES JEUX REGIONAUX</u>					<u>01/01/2010</u>		<u>31/12/2014</u>	
	0	0	0	126 000	0	0	0	126 000
10-001-001-A RPI-ETAT-ETAT-GROUPE A	0	0	0	126 000	0	0	0	126 000
049 <u>APPUI A LA MISE EN PLACE DES INFRASTRUCTURES SPORTIVES</u>					<u>01/01/2013</u>		<u>31/12/2016</u>	
	0	0	0	950 000	0	0	0	950 000
10-001-001-A RPI-ETAT-ETAT-GROUPE A	0	0	0	950 000	0	0	0	950 000
050 <u>ETUDE ET CONSTRUCTION DES BATIMENTS ADMINISTRATIFS DES DIRECTIONS REGIONALES</u>					<u>01/01/2013</u>		<u>31/12/2016</u>	
	0	0	0	550 000	0	0	0	550 000
10-001-001-A RPI-ETAT-ETAT-GROUPE A	0	0	0	550 000	0	0	0	550 000
051 <u>PROGRAMME D'APPUI AUX SPORTS ET AUX INITIATIVES DES JEUNES</u>					<u>01/01/2013</u>		<u>31/12/2016</u>	
	0	0	0	262 000	0	0	0	262 000
10-001-001-A RPI-ETAT-ETAT-GROUPE A	0	0	0	262 000	0	0	0	262 000

PIP par institution de Tutelle - En Milliers d'Ariary

Tutelle		Subvention	Emprunt Etat	AEP	R P I	T T L	D T I	F C V	Total
790	LOISIRS	0	0	0	30 000	0	0	0	30 000
303	Loisirs	0	0	0	30 000	0	0	0	30 000
	<u>045</u>	<u>PROMOTION ET DEVELOPPEMENT DES LOISIRS</u>				<u>01/01/2006</u>		<u>31/12/2014</u>	
		0	0	0	30 000	0	0	0	30 000
10-001-001-A	RPI-ETAT-ETAT-GROUPE A	0	0	0	30 000	0	0	0	30 000

PIP par institution de Tutelle - En Milliers d'Ariary

Tutelle	Subvention	Emprunt Etat	AEP	R P I	T T L	D T I	F C V	Total
76 MPPSPF	1 000 000	0	0	5 022 387	150 000	10 210	0	6 182 597
760 POPULATION ET DEVELOPPEMENT	1 000 000	0	0	2 277 387	150 000	10 210	0	3 437 597
025 Administration et Coordination	0	0	0	1 463 387	0	0	0	1 463 387
<u>041 CONSTRUCT°, REHABILITAT° BATIMENTS et EQUIPEMENTS POPULAT° ET SES DEMEMBREMENTS</u>					<u>01/01/2007</u>		<u>31/12/2014</u>	
	0	0	0	943 387	0	0	0	943 387
10-001-001-A RPI-ETAT-ETAT-GROUPE A	0	0	0	943 387	0	0	0	943 387
<u>042 APPUI A LA MISE EN PLACE D'UNE BASE DE DONNEES CENTRALE AU SEIN DE LA POPULATION</u>					<u>01/01/2007</u>		<u>31/12/2014</u>	
	0	0	0	130 000	0	0	0	130 000
10-001-001-A RPI-ETAT-ETAT-GROUPE A	0	0	0	130 000	0	0	0	130 000
<u>043 APPUI A LA PROMOTION DE LA PARTICIPATION DES ONG DANS LES PROJETS SOCIAUX.</u>					<u>01/01/2005</u>		<u>31/12/2014</u>	
	0	0	0	90 000	0	0	0	90 000
10-001-001-A RPI-ETAT-ETAT-GROUPE A	0	0	0	90 000	0	0	0	90 000
<u>051 RENFORCEMENT DE CAPACITES DU DEPARTEMENT POPULATION</u>					<u>01/01/2010</u>		<u>31/12/2014</u>	
	0	0	0	300 000	0	0	0	300 000
10-001-001-A RPI-ETAT-ETAT-GROUPE A	0	0	0	300 000	0	0	0	300 000
806 Etudes et Education en matière de Population	1 000 000	0	0	160 000	150 000	10 210	0	1 320 210
<u>037 RENFORCEMENT DU CONSENSUS NATIONAL POUR LE P.N.P</u>					<u>01/01/2005</u>		<u>31/12/2014</u>	
	0	0	0	70 000	0	0	0	70 000
10-001-001-A RPI-ETAT-ETAT-GROUPE A	0	0	0	70 000	0	0	0	70 000
<u>038 PROMOTION des ETUDES et RECHERCHE en MATIERE de POPULAT° et DEVELOPPEMENT</u>					<u>01/01/2005</u>		<u>31/12/2014</u>	
	0	0	0	40 000	0	0	0	40 000
10-001-001-A RPI-ETAT-ETAT-GROUPE A	0	0	0	40 000	0	0	0	40 000
<u>066 FONDS SOCIAL DE DEVELOPPEMENT VIII</u>					<u>01/01/2014</u>		<u>31/12/2014</u>	
	1 000 000	0	0	50 000	150 000	10 210	0	1 210 210
10-001-001-A RPI-ETAT-ETAT-GROUPE A	0	0	0	50 000	0	0	0	50 000
20-001-001-A DTI-ETAT-ETAT-GROUPE A	0	0	0	0	0	10210	0	10 210
30-001-001-A TTL-ETAT-ETAT-GROUPE A	0	0	0	0	150 000	0	0	150 000
60-201-201-A SUB-FSP-FSP-GROUPE A	1 000 000	0	0	0	0	0	0	1 000 000
813 Promotion de l'Amélioration de condition de vie de la Population	0	0	0	654 000	0	0	0	654 000
<u>032 APPUI AU REGROUPEMENT COMMUNAUTAIRE</u>					<u>01/01/2007</u>		<u>31/12/2014</u>	
	0	0	0	100 000	0	0	0	100 000
10-001-001-A RPI-ETAT-ETAT-GROUPE A	0	0	0	100 000	0	0	0	100 000
<u>047 PROMOTION DES CENTRES D'INSERTION SOCIO-ECONOMIQUE DANS LES REGIONS</u>					<u>01/01/2007</u>		<u>31/12/2014</u>	
	0	0	0	40 000	0	0	0	40 000

PIP par institution de Tutelle - En Milliers d'Ariary

Tutelle	Subvention	Emprunt Etat	AEP	R P I	T T L	D T I	F C V	Total
10-001-001-A RPI-ETAT-ETAT-GROUPE A	0	0	0	40 000	0	0	0	40 000
<u>056</u> <u>APPUI AUX SERVICES SOCIAUX DE BASE</u>					<u>01/01/2012</u>		<u>31/12/2014</u>	
	0	0	0	314 000	0	0	0	314 000
10-001-001-A RPI-ETAT-ETAT-GROUPE A	0	0	0	314 000	0	0	0	314 000
<u>058</u> <u>APPUI A LA PROMOTION DE DEVELOPPEMENT SOCIAL</u>					<u>01/01/2013</u>		<u>31/12/2016</u>	
	0	0	0	100 000	0	0	0	100 000
10-001-001-A RPI-ETAT-ETAT-GROUPE A	0	0	0	100 000	0	0	0	100 000
<u>059</u> <u>PROJET PILOTE RELATIF A L'AMELIORATION DE CADRE DE VIE DE L'HABITAT</u>					<u>01/01/2013</u>		<u>31/12/2016</u>	
	0	0	0	100 000	0	0	0	100 000
10-001-001-A RPI-ETAT-ETAT-GROUPE A	0	0	0	100 000	0	0	0	100 000
770 PROTECTION SOCIALE	0	0	0	2 745 000	0	0	0	2 745 000
807 Genre et Développement	0	0	0	118 000	0	0	0	118 000
<u>044</u> <u>AMELIORATION DE L'EFFICIENCE JURIDIQUE ET SOCIALE DES FEMMES</u>					<u>01/01/2007</u>		<u>31/12/2014</u>	
	0	0	0	18 000	0	0	0	18 000
10-001-001-A RPI-ETAT-ETAT-GROUPE A	0	0	0	18 000	0	0	0	18 000
<u>050</u> <u>PROMOTION DE DEVELOPPEMENT SOCIO-ECONOMIQUE DES FEMMES</u>					<u>01/01/2007</u>		<u>31/12/2014</u>	
	0	0	0	100 000	0	0	0	100 000
10-001-001-A RPI-ETAT-ETAT-GROUPE A	0	0	0	100 000	0	0	0	100 000
814 Action Sociale	0	0	0	2 527 000	0	0	0	2 527 000
<u>035</u> <u>PROMOTION DE L'INTEGRATION SOCIO-ECONOMIQUE DES PERSONNES</u>					<u>01/01/2007</u>		<u>31/12/2014</u>	
	0	0	0	185 000	0	0	0	185 000
10-001-001-A RPI-ETAT-ETAT-GROUPE A	0	0	0	185 000	0	0	0	185 000
<u>040</u> <u>APPUI AUX MENAGES EN DIFFICULTE</u>					<u>01/01/2010</u>		<u>01/01/2100</u>	
	0	0	0	2 242 000	0	0	0	2 242 000
10-001-001-A RPI-ETAT-ETAT-GROUPE A	0	0	0	2 242 000	0	0	0	2 242 000
<u>046</u> <u>AMELIORATION DE LA CONDITION DE VIE DES PERSONNES AGEES</u>					<u>01/01/2007</u>		<u>31/12/2014</u>	
	0	0	0	100 000	0	0	0	100 000
10-001-001-A RPI-ETAT-ETAT-GROUPE A	0	0	0	100 000	0	0	0	100 000
815 Famille et Enfance	0	0	0	100 000	0	0	0	100 000
<u>031</u> <u>DROITS ET PROTECTION DES ENFANTS (EX : SERVICES URBAINS DE BASE..)</u>					<u>01/01/2005</u>		<u>31/12/2014</u>	
	0	0	0	100 000	0	0	0	100 000
10-001-001-A RPI-ETAT-ETAT-GROUPE A	0	0	0	100 000	0	0	0	100 000

PIP par institution de Tutelle - En Milliers d'Ariary

Tutelle	Subvention	Emprunt Etat	AEP	R P I	T T L	D T I	F C V	Total
81 MEN	105 800 500	6 200 000	0	40 657 552	3 981 301	41 155	0	156 680 508
810 EDUCATION	105 800 500	2 500 000	0	40 327 745	3 255 277	41 055	0	151 924 577
027 Administration et Coordination	0	0	0	853 320	0	0	0	853 320
<u>130</u> CONSTRUCTION/REHABILITATION DES BATIMENTS ADMINISTRATIFS					<u>01/01/2009</u>		<u>31/12/2014</u>	
	0	0	0	540 000	0	0	0	540 000
10-001-001-A RPI-ETAT-ETAT-GROUPE A	0	0	0	540 000	0	0	0	540 000
<u>131</u> APPUI A L'INTEGRATION DES TICS					<u>01/01/2009</u>		<u>31/12/2014</u>	
	0	0	0	313 320	0	0	0	313 320
10-001-001-A RPI-ETAT-ETAT-GROUPE A	0	0	0	313 320	0	0	0	313 320
305 Enseignement fondamental 1er cycle	105 800 500	2 500 000	0	39 474 425	3 255 277	41 055	0	151 071 257
<u>104</u> APPUI A L'ENSEIGNEMENT PRIMAIRE EN MATIERE DE NUTRITION					<u>01/02/2005</u>		<u>31/12/2014</u>	
	5 000 000	0	0	16 000	35 000	3 323	0	5 054 323
10-001-001-A RPI-ETAT-ETAT-GROUPE A	0	0	0	16 000	0	0	0	16 000
20-001-001-A DTI-ETAT-ETAT-GROUPE A	0	0	0	0	0	3323	0	3 323
30-001-001-A TTL-ETAT-ETAT-GROUPE A	0	0	0	0	35 000	0	0	35 000
60-118-118-A SUB-PAM-PAM-GROUPE A	5 000 000	0	0	0	0	0	0	5 000 000
<u>105</u> REDYNAMISATION DE L'ENSEIGNEMENT PRIMAIRE					<u>08/07/2005</u>		<u>31/12/2014</u>	
	23 600 000	0	0	0	599 337	11 097	0	24 210 434
20-001-001-C DTI-ETAT-ETAT-GROUPE C	0	0	0	0	0	7681	0	7 681
30-001-001-C TTL-ETAT-ETAT-GROUPE C	0	0	0	0	235 850	0	0	235 850
60-120-120-C SUB-UNICEF-UNICEF-GROUPE C	22 600 000	0	0	0	0	0	0	22 600 000
30-001-001-D TTL-ETAT-ETAT-GROUPE D	0	0	0	0	248 343	0	0	248 343
20-001-001-F DTI-ETAT-ETAT-GROUPE F	0	0	0	0	0	3416	0	3 416
30-001-001-F TTL-ETAT-ETAT-GROUPE F	0	0	0	0	65 000	0	0	65 000
60-216-135-F SUB-NORVEGE-BIT-GROUPE F	1 000 000	0	0	0	0	0	0	1 000 000
30-001-001-H TTL-ETAT-ETAT-GROUPE H	0	0	0	0	50 144	0	0	50 144
<u>107</u> EDUCATION POUR TOUS (VOLET MINESEB)					<u>01/01/2005</u>		<u>31/12/2014</u>	
	15 181 000	0	0	21 583 425	1 068 638	12 918	0	37 845 981
10-001-001-A RPI-ETAT-ETAT-GROUPE A	0	0	0	21 583 425	0	0	0	21 583 425
20-001-001-B DTI-ETAT-ETAT-GROUPE B	0	0	0	0	0	9180	0	9 180
30-001-001-B TTL-ETAT-ETAT-GROUPE B	0	0	0	0	470 000	0	0	470 000
60-216-216-B SUB-NORVEGE-NORVEGE- GROUPE B	14 000 000	0	0	0	0	0	0	14 000 000
20-001-001-D DTI-ETAT-ETAT-GROUPE D	0	0	0	0	0	3000	0	3 000
30-001-001-D TTL-ETAT-ETAT-GROUPE D	0	0	0	0	568 638	0	0	568 638
60-202-202-D SUB-AFD-AFD-GROUPE D	869 000	0	0	0	0	0	0	869 000
20-001-001-F DTI-ETAT-ETAT-GROUPE F	0	0	0	0	0	738	0	738
30-001-001-F TTL-ETAT-ETAT-GROUPE F	0	0	0	0	30 000	0	0	30 000
60-112-121-F SUB-PNUD-UNESCO-GROUPE F	312 000	0	0	0	0	0	0	312 000

PIP par institution de Tutelle - En Milliers d'Ariary

Tutelle	Subvention	Emprunt Etat	AEP	R P I	T T L	D T I	F C V	Total
<u>110</u>	<u>APPUI AUX ECOLES ENDOMMAGEES PAR LES CYCLONES</u>				<u>21/07/2001</u>		<u>31/12/2014</u>	
	0	2 500 000	0	75 000	230 501	100	0	2 805 601
10-001-001-A	RPI-ETAT-ETAT-GROUPE A	0	0	0	75 000	0	0	75 000
20-001-001-A	DTI-ETAT-ETAT-GROUPE A	0	0	0	0	100	0	100
30-001-001-A	TTL-ETAT-ETAT-GROUPE A	0	0	0	230 501	0	0	230 501
70-101-001-A	EE-BADEA-ETAT-GROUPE A	0	2 500 000	0	0	0	0	2 500 000
<u>112</u>	<u>TRAVAUX ET EQUIPEMENT POUR LES ECOLES PRIMAIRES</u>				<u>01/01/2005</u>		<u>31/12/2014</u>	
	0	0	0	17 800 000	0	0	0	17 800 000
10-001-001-A	RPI-ETAT-ETAT-GROUPE A	0	0	0	17 800 000	0	0	17 800 000
<u>135</u>	<u>AMELIORATION DE LA QUALITE DE L'EDUCATION A MADAGASCAR (AQUEM)</u>				<u>01/01/2014</u>		<u>31/12/2016</u>	
	10 000 000	0	0	0	400 130	6 614	0	10 406 744
20-001-001-A	DTI-ETAT-ETAT-GROUPE A	0	0	0	0	6614	0	6 614
30-001-001-A	TTL-ETAT-ETAT-GROUPE A	0	0	0	400 130	0	0	400 130
60-202-202-A	SUB-AFD-AFD-GROUPE A	10 000 000	0	0	0	0	0	10 000 000
<u>136</u>	<u>PROJET D'APPUI D'URGENCE A L'EDUCATION POUR TOUS (PAUEPT)</u>				<u>01/01/2014</u>		<u>31/12/2016</u>	
	29 919 500	0	0	0	421 000	5 003	0	30 345 503
20-001-001-A	DTI-ETAT-ETAT-GROUPE A	0	0	0	0	5003	0	5 003
30-001-001-A	TTL-ETAT-ETAT-GROUPE A	0	0	0	421 000	0	0	421 000
60-111-111-A	SUB-IDA-IDA-GROUPE A	29 919 500	0	0	0	0	0	29 919 500
<u>138</u>	<u>PROGRAMME D'APPUI AUX SERVICES SOCIAUX DE BASE - EDUCATION (PASSOBA)</u>				<u>01/01/2014</u>		<u>31/12/2016</u>	
	22 100 000	0	0	0	500 671	2 000	0	22 602 671
20-001-001-A	DTI-ETAT-ETAT-GROUPE A	0	0	0	0	2000	0	2 000
30-001-001-A	TTL-ETAT-ETAT-GROUPE A	0	0	0	500 671	0	0	500 671
60-107-107-A	SUB-UE-UE-GROUPE A	22 100 000	0	0	0	0	0	22 100 000
820	ENSEIGNEMENT GENERAL	0	3 700 000	0	329 807	726 024	100	4 755 931
308	Enseignement secondaire	0	3 700 000	0	329 807	726 024	100	4 755 931
<u>102</u>	<u>APPUI A L'ENSEIGNEMENT GENERAL</u>				<u>01/01/2001</u>		<u>31/12/2014</u>	
	0	3 700 000	0	329 807	726 024	100	0	4 755 931
10-001-001-B	RPI-ETAT-ETAT-GROUPE B	0	0	0	329 807	0	0	329 807
20-001-001-B	DTI-ETAT-ETAT-GROUPE B	0	0	0	0	100	0	100
30-001-001-B	TTL-ETAT-ETAT-GROUPE B	0	0	0	726 024	0	0	726 024
70-101-001-B	EE-BADEA-ETAT-GROUPE B	0	3 700 000	0	0	0	0	3 700 000

PIP par institution de Tutelle - En Milliers d'Ariary

Tutelle	Subvention	Emprunt Etat	AEP	R P I	T T L	D T I	F C V	Total
83 MEETFP	0	0	0	8 975 210	0	0	0	8 975 210
330 EMPLOI	0	0	0	300 000	0	0	0	300 000
607 Promouvoir la croissance économique par l'emploi décent	0	0	0	300 000	0	0	0	300 000
<u>022</u> <u>APPUI A LA STRUCTURE D'OBSERVATION ET D'ANALYSE DU MARCHE DE TRAVAIL A MADAGASCAR</u>					<u>01/01/2009</u>		<u>31/12/2014</u>	
	0	0	0	150 000	0	0	0	150 000
10-001-001-A RPI-ETAT-ETAT-GROUPE A	0	0	0	150 000	0	0	0	150 000
<u>038</u> <u>RENFORCEMENT DE LA GESTION DES MIGRATIONS</u>					<u>01/01/2012</u>		<u>01/01/2014</u>	
	0	0	0	150 000	0	0	0	150 000
10-001-001-A RPI-ETAT-ETAT-GROUPE A	0	0	0	150 000	0	0	0	150 000
830 ENSEIGNEMENT TECHNIQUE ET FORMATION PROFESSIONNELLE	0	0	0	8 675 210	0	0	0	8 675 210
309 Formation Technique Initiale et Professionnelle	0	0	0	8 675 210	0	0	0	8 675 210
<u>135</u> <u>APPUI AUX COLLEGES TECHNIQUES</u>					<u>01/01/2010</u>		<u>31/12/2015</u>	
	0	0	0	1 700 000	0	0	0	1 700 000
10-001-001-A RPI-ETAT-ETAT-GROUPE A	0	0	0	1 700 000	0	0	0	1 700 000
<u>140</u> <u>RENFORCEMENT DES LYCEES TECHNIQUES</u>					<u>01/01/2011</u>		<u>31/12/2015</u>	
	0	0	0	3 400 210	0	0	0	3 400 210
10-001-001-A RPI-ETAT-ETAT-GROUPE A	0	0	0	3 400 210	0	0	0	3 400 210
<u>141</u> <u>DEVELOPPEMENT DU SYSTEME D'INFORMATION</u>					<u>01/01/2011</u>		<u>31/12/2015</u>	
	0	0	0	575 000	0	0	0	575 000
10-001-001-A RPI-ETAT-ETAT-GROUPE A	0	0	0	575 000	0	0	0	575 000
<u>142</u> <u>MISE AUX NORMES POUR LA QUALITE DES ETS. D'ENSEIGNEMENT TECHNIQUE ET FORMATION PROF.</u>					<u>01/01/2011</u>		<u>31/12/2015</u>	
	0	0	0	400 000	0	0	0	400 000
10-001-001-A RPI-ETAT-ETAT-GROUPE A	0	0	0	400 000	0	0	0	400 000
<u>143</u> <u>RENFORCEMENT DE LA FORMATION PROFESSIONNELLE ET DE L'APPRENTISSAGE DES METIERS</u>					<u>01/01/2011</u>		<u>31/12/2015</u>	
	0	0	0	475 000	0	0	0	475 000
10-001-001-A RPI-ETAT-ETAT-GROUPE A	0	0	0	475 000	0	0	0	475 000
<u>145</u> <u>RENOVATION DES MOYENS DU DEPARTEMENT ENSEIGNEMENT TECHNIQUE ET FORMATION PROFESSIONNELLE</u>					<u>01/01/2012</u>		<u>31/12/2015</u>	
	0	0	0	2 125 000	0	0	0	2 125 000
10-001-001-A RPI-ETAT-ETAT-GROUPE A	0	0	0	2 125 000	0	0	0	2 125 000

PIP par institution de Tutelle - En Milliers d'Ariary

Tutelle	Subvention	Emprunt Etat	AEP	R P I	T T L	D T I	F C V	Total
84 MESUPRES	2 300 000	0	0	7 725 990	0	41 500	0	10 067 490
840 ENSEIGNEMENT SUPERIEUR	0	0	0	7 222 689	0	12 000	0	7 234 689
310 Enseignement Supérieur	0	0	0	7 222 689	0	12 000	0	7 234 689
<u>106 CONSTRUCTION ET REHABILITATION DES INFRASTRUCTURES UNIVERSITAIRES ET DES CNR</u>					<u>01/01/2004</u>		<u>31/12/2014</u>	
	0	0	0	836 384	0	0	0	836 384
10-001-001-A RPI-ETAT-ETAT-GROUPE A	0	0	0	836 384	0	0	0	836 384
<u>114 REFORME DE L'ENSEIGNEMENT SUPERIEUR</u>					<u>01/01/2009</u>		<u>31/12/2014</u>	
	0	0	0	4 187 404	0	0	0	4 187 404
10-001-001-A RPI-ETAT-ETAT-GROUPE A	0	0	0	4 187 404	0	0	0	4 187 404
<u>135 REFONDATION DE L'ESUP</u>					<u>01/01/2013</u>		<u>31/12/2015</u>	
	0	0	0	576 002	0	4 000	0	580 002
10-001-001-A RPI-ETAT-ETAT-GROUPE A	0	0	0	576 002	0	0	0	576 002
20-001-001-A DTI-ETAT-ETAT-GROUPE A	0	0	0	0	0	4000	0	4 000
<u>137 MIISE EN PLACE ET OPERATIONNALISATION DU SYSTEME LMD</u>					<u>01/01/2013</u>		<u>31/12/2016</u>	
	0	0	0	437 400	0	8 000	0	445 400
10-001-001-A RPI-ETAT-ETAT-GROUPE A	0	0	0	437 400	0	0	0	437 400
20-001-001-A DTI-ETAT-ETAT-GROUPE A	0	0	0	0	0	8000	0	8 000
<u>138 INFRASTRUCTURE ET CONTENUS PROJET IRENALA</u>					<u>01/01/2013</u>		<u>31/12/2014</u>	
	0	0	0	800 000	0	0	0	800 000
10-001-001-A RPI-ETAT-ETAT-GROUPE A	0	0	0	800 000	0	0	0	800 000
<u>142 CREATION ECOLES DOCTORALES DANS LES UNIVERSITES PUBLIQUES A</u>					<u>01/01/2013</u>		<u>31/12/2016</u>	
	0	0	0	385 499	0	0	0	385 499
10-001-001-A RPI-ETAT-ETAT-GROUPE A	0	0	0	385 499	0	0	0	385 499
850 RECHERCHE SCIENTIFIQUE	2 300 000	0	0	503 301	0	29 500	0	2 832 801
311 Recherche Scientifique	2 300 000	0	0	503 301	0	29 500	0	2 832 801
<u>133 PROMOTION DE LA RECHERCHE EN PARTENARIAT DANS LE SECTEUR DE DEVELOPPEMENT RURAL</u>					<u>01/01/2009</u>		<u>31/12/2014</u>	
	0	0	0	100 200	0	13 000	0	113 200
10-001-001-A RPI-ETAT-ETAT-GROUPE A	0	0	0	100 200	0	0	0	100 200
20-001-001-A DTI-ETAT-ETAT-GROUPE A	0	0	0	0	0	13000	0	13 000
<u>136 AMELIORATION DES STANDARDS DE NUTRITION YK201 PROJET 2</u>					<u>01/01/2013</u>		<u>31/12/2014</u>	
	2 300 000	0	0	0	0	3 500	0	2 303 500
20-001-001-A DTI-ETAT-ETAT-GROUPE A	0	0	0	0	0	3500	0	3 500
60-120-120-A SUB-UNICEF-UNICEF-GROUPE A	2 300 000	0	0	0	0	0	0	2 300 000
<u>139 DEVELOPPEMENT LIGNEES DE RIZ ET MAIS</u>					<u>01/01/2013</u>		<u>31/12/2014</u>	
	0	0	0	67 601	0	0	0	67 601

PIP par institution de Tutelle - En Milliers d'Ariary

Tutelle	Subvention	Emprunt Etat	AEP	R P I	T T L	D T I	F C V	Total
10-001-001-A RPI-ETAT-ETAT-GROUPE A	0	0	0	67 601	0	0	0	67 601
<u>140</u> <u>APPUI A L'ELARGISSEMENT DE LA COUVERTURE VACCINALE DES ANIMAUX DE</u>					<u>01/01/2013</u>		<u>31/12/2015</u>	
	0	0	0	144 680	0	7 000	0	151 680
10-001-001-A RPI-ETAT-ETAT-GROUPE A	0	0	0	144 680	0	0	0	144 680
20-001-001-A DTI-ETAT-ETAT-GROUPE A	0	0	0	0	0	7000	0	7 000
<u>141</u> <u>VALORISATION DES RECHERCHES</u>					<u>01/01/2013</u>		<u>31/12/2015</u>	
	0	0	0	190 820	0	6 000	0	196 820
10-001-001-A RPI-ETAT-ETAT-GROUPE A	0	0	0	190 820	0	0	0	190 820
20-001-001-A DTI-ETAT-ETAT-GROUPE A	0	0	0	0	0	6000	0	6 000

PIP par institution de Tutelle - En Milliers d'Ariary

Tutelle	Subvention	Emprunt Etat	AEP	R P I	T T L	D T I	F C V	Total
86 MACP	0	0	0	2 311 000	0	0	0	2 311 000
342 ARTISANAT	0	0	0	1 180 000	0	0	0	1 180 000
611 Développement de l'Artisanat	0	0	0	1 180 000	0	0	0	1 180 000
100 <u>APPUI A LA PROFESSIONNALISATION DES METIERS ARTISANAUX</u>					<u>01/01/2011</u>		<u>01/12/2014</u>	
	0	0	0	400 000	0	0	0	400 000
10-001-001-A RPI-ETAT-ETAT-GROUPE A	0	0	0	400 000	0	0	0	400 000
126 <u>APPUI AU DEVELOPPEMENT REGIONAL DE L'ARTISANAT</u>					<u>01/01/2006</u>		<u>31/12/2014</u>	
	0	0	0	200 000	0	0	0	200 000
10-001-001-A RPI-ETAT-ETAT-GROUPE A	0	0	0	200 000	0	0	0	200 000
127 <u>PROGRAMME NATIONAL D'APPUI A L'ARTISANAT</u>					<u>01/01/2013</u>		<u>31/12/2015</u>	
	0	0	0	200 000	0	0	0	200 000
10-001-001-A RPI-ETAT-ETAT-GROUPE A	0	0	0	200 000	0	0	0	200 000
128 <u>MISE EN PLACE DU LABEL MADAGASCAR POUR LES PRODUITS ARTISANAUX</u>					<u>01/01/2013</u>		<u>31/12/2015</u>	
	0	0	0	380 000	0	0	0	380 000
10-001-001-A RPI-ETAT-ETAT-GROUPE A	0	0	0	380 000	0	0	0	380 000
860 CULTURE	0	0	0	1 131 000	0	0	0	1 131 000
029 Administration et Coordination	0	0	0	110 000	0	0	0	110 000
072 <u>RENFORCEMENT DE CAPACITE DES AGENTS DU MCP</u>					<u>01/01/2013</u>		<u>31/12/2016</u>	
	0	0	0	110 000	0	0	0	110 000
10-001-001-A RPI-ETAT-ETAT-GROUPE A	0	0	0	110 000	0	0	0	110 000
808 Patrimoine	0	0	0	380 000	0	0	0	380 000
070 <u>DEVELOPPEMENT ET MODERNISATION DE LA BIBLIOTHEQUE NATIONALE</u>					<u>01/01/2011</u>		<u>31/12/2014</u>	
	0	0	0	100 000	0	0	0	100 000
10-001-001-A RPI-ETAT-ETAT-GROUPE A	0	0	0	100 000	0	0	0	100 000
073 <u>CONSERVATION DES SITES POUR UN DEVELOPPEMENT REGIONAL ET INSCRIPTION SUR LA LISTE DU PATRIMOINE MOND</u>					<u>01/01/2013</u>		<u>31/12/2016</u>	
	0	0	0	280 000	0	0	0	280 000
10-001-001-A RPI-ETAT-ETAT-GROUPE A	0	0	0	280 000	0	0	0	280 000
809 Création	0	0	0	560 000	0	0	0	560 000
074 <u>RENFORCEMENT DES CENTRES DE LECTURE ET D'ANIMATION CULTURELLE</u>					<u>01/01/2013</u>		<u>31/12/2016</u>	
	0	0	0	350 000	0	0	0	350 000
10-001-001-A RPI-ETAT-ETAT-GROUPE A	0	0	0	350 000	0	0	0	350 000
076 <u>APPUI A LA MISE E ùUVRE DE LA POLITIQUE MALGACHE DU LIVRE</u>					<u>01/01/2014</u>		<u>31/12/2017</u>	
	0	0	0	90 000	0	0	0	90 000
10-001-001-A RPI-ETAT-ETAT-GROUPE A	0	0	0	90 000	0	0	0	90 000

PIP par institution de Tutelle - En Milliers d'Ariary

Tutelle	Subvention	Emprunt Etat	AEP	R P I	T T L	D T I	F C V	Total
<u>077</u>	<u>PROMOTION DE LA CREATION ET DE LA PRODUCTION CINEMATOGRAPHIQUE</u>				<u>01/01/2014</u>		<u>31/12/2017</u>	
	0	0	0	120 000	0	0	0	120 000
10-001-001-A	RPI-ETAT-ETAT-GROUPE A	0	0	0	120 000	0	0	120 000
810	Manifestations culturelles	0	0	0	81 000	0	0	81 000
<u>075</u>	<u>MISE EN PLACE DE LA BANQUE DE DONNEES CULTURELLES ET PATRIMONIALES</u>				<u>01/01/2013</u>		<u>31/12/2016</u>	
	0	0	0	81 000	0	0	0	81 000
10-001-001-A	RPI-ETAT-ETAT-GROUPE A	0	0	0	81 000	0	0	81 000
Total Général	366 142 570	417 216 000	5 200 000	318 905 757	74 654 219	456 622	0	1 182 575 168